

---

**DEPARTAMENTO DE INGENIERÍA AGROFORESTAL  
ESCUELA POLITÉCNICA SUPERIOR DE LUGO**

**INDUSTRIA DEL ASERRÍO EN LA PROVINCIA DE A  
CORUÑA**

**TESIS DOCTORAL**

**ALFONSO BABÍO BESCANS, INGENIERO DE MONTES**

**DIRECTORES:**

**Ramón Mariño Allegue, Doctor Ingeniero Agrónomo**

**Manuel Torres Labandeira, Doctor Ingeniero Agrónomo**

**LUGO, 2005**

---

---

## AGRADECIMIENTOS

A los profesores del Departamento de Ingeniería Agroforestal de la Escuela Politécnica Superior de Lugo *D. Ramón Mariño Allegue* y *D. Manuel Torres Labandeira*, por haber aceptado la dirección de esta tesis. Con sus indicaciones y correcciones se han ido ordenado todos aquellos datos recabados durante largo tiempo.

A mis compañeros y amigos, *Iago Piñeiro* y *Jesús Sánchez* por su colaboración durante la elaboración de esta tesis, y muy especialmente en la revisión de los datos y por sus comentarios a la redacción del texto.

También es de rigor al agradecer a todos los industriales del aserrío por la información facilitada, sin la cual este trabajo no hubiera sido posible.

Lugo, diciembre de 2005

## ÍNDICE GENERAL

### AGRADECIMIENTOS

ÍNDICE.....	III
RESUMEN.....	2
SUMMARY.....	3
ANTECEDENTES Y OBJETIVOS.....	5
INTRODUCCIÓN.....	9
METODOLOGÍA.....	38
RESULTADOS Y DISCUSION.....	42
CONCLUSIONES.....	92
REFERENCIAS BIBLIOGRÁFICAS.....	96
ANEJOS	

## ÍNDICE

<b>RESUMEN.....</b>	<b>2</b>
<b>SUMMARY.....</b>	<b>3</b>
<b>ANTECEDENTES Y OBJETIVOS.....</b>	<b>5</b>
1.- ANTECEDENTES.....	5
2.- OBJETIVOS.....	7
<b>INTRODUCCIÓN.....</b>	<b>9</b>
1.-LA SITUACION FORESTAL EN LA COMUNIDAD GALLEGA.....	9
1.1.- Superficies ocupadas.....	9
1.2.- Situación actual de las masas forestales.....	9
1.3.- Coníferas.....	11
1.4.- Eucalipto.....	15
1.5.- Otras frondosas.....	16
1.6.- Superficie forestal repoblada en el período 1996/2002.....	18
1.7.- Resumen.....	19
1.7.1.- PINO.....	19
1.7.2.- EUCALIPTO.....	19
1.7.3.- FRONDOSAS.....	20
1.7.4.- TABLA RESUMEN.....	20
1.8.- Análisis comparativo entre Aquitania, Portugal Centro-Norte y Galicia.....	21
2.- LA SITUACIÓN FORESTAL DE LA PROVINCIA DE A CORUÑA.....	23
2.1.- Superficies ocupadas.....	23
2.2.- Situación actual de las masas forestales.....	23
2.4.- Eucalipto.....	27
2.5.- Otras frondosas.....	29

2.6.- Resumen.....	30
2.6.1.- PINO.....	30
2.6.2.- EUCALIPTO.....	31
2.6.3.- FRONDOSAS.....	31
3.- EL MERCADO DE LA MADERA EN ESPAÑA Y EN GALICIA.....	32
3.1.- Evolución del mercado de la madera en España.....	32
3.2.- El mercado de la madera en Galicia.....	33
3.3.- Análisis comparativo entre Aquitania, Portugal Centro-Norte y Galicia.....	35
<b>METODOLOGÍA.....</b>	<b>38</b>
<b>RESULTADOS Y DISCUSION.....</b>	<b>42</b>
1.- LA INDUSTRIA DE ASERRADO EN A CORUÑA.....	42
1.1.- Número y tipo de empresas.....	42
1.2.- Consumos de materia prima.....	46
1.2.1.-Consumo total por especies.....	46
1.2.2.-Clasificación de los aserraderos según el volumen consumido.....	48
1.2.3.-Aserraderos de pino.....	49
1.2.4.-Aserraderos de frondosas.....	49
1.2.5- Mapa de distribución de los aserraderos en la provincia de A Coruña.....	51
1.3.- Instalaciones.....	52
1.3.1.- Maquinaria existente en los aserraderos. Características y antigüedad.....	52
1.3.2.- Grupos de aserradero tipo.....	55
1.4.- Personal.....	58
1.4.1.- Personal empleado en los aserraderos.....	58
1.4.2.- Clasificación por tramos de los aserraderos en función del número de obreros.....	60
1.5.-Productividad.....	61
1.5.1.-Productividad.....	61
1.5.2.- Clasificación de los aserraderos en función de su productividad.....	62
1.5.3.- Clasificación de los aserraderos en función de su producción anual y de su productividad.....	63
2.- LA INDUSTRIA DE ASERRADO EN GALICIA.....	64
2.1.- Número y tipo de empresas.....	64

2.2.- Consumos de materia prima.....	64
2.2.1.- Consumo total por especies.....	64
2.2.2.- Clasificación de los aserraderos según el volumen consumido .....	65
2.2.3.- Aserraderos de pino.....	66
2.2.4.- Aserraderos de frondosas .....	66
2.2.4.- Mapa de distribución de los aserraderos en Galicia. ....	67
2.3.- Instalaciones.....	68
2.3.1.- Maquinaria existente en los aserraderos. ....	68
2.4.- Personal. ....	74
2.4.1.- Personal empleado en los aserraderos.....	74
2.4.2.- Personal empleado en los aserraderos de pino. ....	75
2.4.3.- Personal empleado en los aserraderos de frondosas. ....	76
2.5.- Productividad. ....	76
2.5.1.- Productividad de los aserraderos.....	76
2.5.2.- Productividad de los aserraderos de pino. ....	77
2.5.3.- Productividad de los aserraderos de frondosas. ....	77
2.5.4.- Clasificación de los aserraderos en función de su producción anual y de su productividad. ....	78
3- ESTUDIO ECONÓMICO.....	79
3.1.- Cuenta de explotación. ....	79
3.2.- Estudio de viabilidad a medio plazo de las industrias de aserrado de la provincia de A Coruña.....	82
3.3.- Análisis comparativo entre Aquitania, Portugal Centro-Norte y Galicia. ....	87
4.- ACTUALIZACIÓN DEL NÚMERO DE ASERRADEROS DE A CORUÑA A 2005.....	89
5- RECOMENDACIONES.....	90
<b>CONCLUSIONES. ....</b>	<b>92</b>
1.- ESTADO FORESTAL. ....	92
2.- SITUACIÓN DE LA INDUSTRIA. ....	93
2.1- Instalaciones.....	93
2.2.- Situación económica. ....	93

<b>REFERENCIAS BIBLIOGRÁFICAS. ....</b>	<b>96</b>
1.- PUBLICACIONES. ....	96
2.- INTERNET. ....	100

**ANEXO 1.- DATOS DE LA INDUSTRIA DE ASERRÍO EN GALICIA.**

**ANEXO 2.- CUENTAS DE EXPLOTACIÓN.**

**ANEXO 3.- FICHAS DE LOS ASERRADEROS.**

**RESUMEN.**

## RESUMEN.

En la presente tesis se analiza la situación actual de las industrias de aserrado en la provincia de A Coruña, así como su posible desarrollo en un futuro a medio plazo. Además, con los datos obtenidos, se completa el panorama de esta industria en la Comunidad Autónoma de Galicia, por lo que se puede dar una idea del estado del sector del aserrío en esta comunidad.

El trabajo está estructurado por tanto en tres partes: análisis de la disponibilidad de materia prima para esta industria a partir de los datos de los Inventarios Forestales realizados, estudio de la situación actual de las industrias de aserrado tanto en el aspecto industrial como económico y el análisis del conjunto de las industrias de aserrado en Galicia.

Para la realización del trabajo se han visitado y encuestado la totalidad de las industrias que estaban operativas en el año 2002, cuyo número ascendía a 132. Los datos obtenidos se han recogido en una base de datos. El estudio económico se ha realizado a partir de las cuentas de explotación aportadas por dieciséis industrias de la provincia.

El estudio de la industria finaliza con la elaboración de las conclusiones y que se pueden resumir en la dificultad de abastecimiento de materia prima (especialmente de pino), una estructura industrial atomizada y en muchos casos obsoleta y la escasa formación técnica de los responsables o gerentes. El consumo medio por aserradero coruñés es de 8.265 t/año, casi el 33% de las industrias transforman menos de 3.000 t anualmente, y el 52% tiene entre 2 y 5 empleados y dispone de una sierra de carro con una antigüedad entre 15 y 30 años. En Galicia estas cifras son de 6.600 t/año de consumo medio, un 42% de industrias con consumo menor a 3.000 t/año y el 57% de las industrias tiene entre 2 y 5 empleados y dispone de una sierra de carro con una antigüedad entre 15 y 30 años.

Otra característica es la baja rentabilidad económica de las empresas que se debe al alto coste de la materia prima y a la baja productividad de la industria.

Con este panorama la mejora de esta industria pasa por un proceso de reestructuración que haga posible la agrupación de la pequeña industria o su absorción por otra de mayor entidad, sin descartar el cierre de las que no son viables.

## SUMMARY.

In this thesis is studied the current situation of the sawing industries in the county of A Coruña and its possible development in a half term future. Also, with the obtained data, the panorama of this industry is completed in Galicia, having an idea of its sawing sector.

The work is structured therefore in three parts: analysis of the raw material disponibility for this industry from the dates of the carried out Forest Inventories, study of the current situation of the sawing industries in the industrial and economic aspect and the analysis of the group of the sawing industries in Galicia.

For the realization of the work it has been visited and interviewed 132 industries that were operative in that moment. The obtained data have been picked up in a database. The economic study has been carried out starting from the bills of exploitation contributed by nine industries of the county.

The study of the industry is supplemented with the presentation of the conclusions that can be summarized in the difficulty of the raw material supply (especially of pine), an atomized industrial structure and obsolete in many cases and the scarce technical formation of the responsible or managers. The average consumption for A Coruña`s industry is 8.265 t/year, 33% of the industries transforms less than 3.000 t/year, and 52% has between 2 and 5 employees and has a car saw with an antiquity between 15 and 30 years. In Galicia these rates are 6.600 t/year of average consumption, 42% of the industries transforms less than 3.000 t/year, and 57% has between 2 and 5 employees and has a car saw with an antiquity between 15 and 30 years

Another characteristic is the low economic profitability of the companies that is due to the high cost of the raw material and to the low productivity of the industry.

With this panorama the improvement of this industry goes unavoidably by a restructuring process that makes possible the grouping of the small industry or its absorption for another of more entity, without discarding the closing of those that are not viable.

**ANTECEDENTES Y OBJETIVOS.**

## ANTECEDENTES Y OBJETIVOS.

### 1.- ANTECEDENTES.

La industria de aserrado ocupa el segundo lugar por su importancia, entre las industrias de primera transformación de la madera en Galicia, situándose a continuación de la industria del tablero y superando a la de celulosa. No obstante el aserrío presenta graves problemas estructurales que lo mantienen en un estado permanente de crisis y en una línea de descenso de la producción, en los últimos años.

Entre los trabajos ya publicados y relacionados con el estudio de esta industria, se pueden citar:

1.- "*Montes e Industria. O circuito da madeira en Galicia*" de A. Prada (1991) editado por la Fundación Caixa Galicia.

2.- "*El sector de aserrío en Galicia*" elaborado por PG Galicia y publicado en Octubre de 1993 por la Consellería de Agricultura, Gandería e Montes de la Xunta de Galicia.

3.- "*La cadena empresarial de la madera en Galicia*" por J. González Gurriarán y otros. Editado por el Instituto de Estudios Económicos. Fundación Pedro Barrié de la Maza. 1998.

El primero y el último analizan todas las industrias que integran la cadena empresarial de la madera tanto de primera como de segunda transformación y lo hacen desde una perspectiva global. El segundo se centra en el análisis de la industria de aserrado de la comunidad, si bien aporta datos individualizados por provincias. En todos los casos la obtención de datos se ha realizado mediante encuesta dirigida a una muestra de la población total.

Con el fin de obtener un conocimiento más profundo y actualizado de esta industria y de su situación, en el departamento de Ingeniería agroforestal de la Escuela Politécnica Superior de Lugo, un equipo dirigido por los profesores D. Jesús Sánchez

Rocha y D. Alfonso Babío Bescansa lleva recabando información sobre el sector desde el año 1997.

En relación con las publicaciones antes citadas, este trabajo presenta algunas diferencias importantes y que deben señalarse:

1.- Se han visitado y analizado todos los aserraderos en funcionamiento en la comunidad en ese momento. Se llega al conocimiento de la industria de aserrado a partir del análisis detallado de cada una de las industrias que lo integran.

2.- Con los datos del estudio realizado para la provincia de A Coruña, se completan las cuatro provincias gallegas, por lo que se puede realizar el estudio para la totalidad de la comunidad.

Fruto de este trabajo se ha conseguido completar una extensa base de datos del sector, base para la realización de los distintos trabajos que este equipo ha ido desarrollando y publicando, y que se detallan a continuación:

- Estudio sobre el sector forestal en Galicia, convenio 2002/CE444 firmado entre la Universidad de Santiago de Compostela y la Federación Empresarial de Aserradores y Rematantes de Madera (FEARMAGA) el 25 de noviembre de 2002. Este estudio constaba de los siguientes apartados:
  - Elaboración un censo de integrantes en el sector (sierras, explotaciones forestales o rematantes, industrias de tableros, industrias de celulosas, importadores y almacenistas).
  - Diseño estadístico para la encuesta de precios y flujos comerciales, así como diseño de la sistemática para el contraste y validación de datos.
  - Elaboración de datos estadísticos sobre precios de rollas en fábrica: avance 2002.
  - Caracterización de productos de primera transformación de la madera: ratios, volúmenes, destinos y precios
- *La industria de aserrado en Ourense* (Sánchez, J; Babío, A; Piñeiro, I). Revista CIS-Madera nº9. Ourense. Diciembre 2002. 71-73.

- *La industria de aserrado en A Coruña* (Sánchez, J; Babío, A; Piñeiro, I). Revista CIS-Madera nº11. Ourense. Diciembre 2003. 89-91.
- La industria de aserrado en la provincia de Lugo, tesis doctoral del profesor D. Jesús Sánchez Rocha. Presentada en Madrid en diciembre de 2005.

## **2.- OBJETIVOS.**

Los objetivos de esta tesis son:

1. Analizar la situación forestal y las disponibilidades de madera en rollo en la provincia de A Coruña, a partir de los datos de los inventarios forestales realizados.
2. Estudiar la situación de la industria del aserrío en A Coruña.
3. Integrar los datos obtenidos para la provincia de A Coruña en el conjunto de Galicia.

**INTRODUCCIÓN.**

## INTRODUCCIÓN.

### 1.-LA SITUACION FORESTAL EN LA COMUNIDAD GALLEGA.

#### 1.1.- Superficies ocupadas.

Del total de los 2,95 millones de ha de la superficie gallega, unos 2,04 millones (el 69,2 %) es de uso forestal.

La superficie forestal se clasifica en monte arbolado (1.276.000 ha, el 62,5 %), monte arbolado ralo (147.000 ha, el 7,3 %) y monte desarbolado (617.000 ha, el 30,2 %), según los datos del Tercer Inventario Forestal Nacional (1997) publicado por el Ministerio de Medio Ambiente.

La especie más abundante, tanto en superficie como en volumen, es el pino pinaster (*Pinus pinaster* Ait.) seguido del eucalipto glóbulos (*Eucalyptus globulus* Labill.) y del roble (*Quercus robur* L.).

#### 1.2.- Situación actual de las masas forestales.

A partir de los datos del Tercer Inventario Forestal Nacional se puede hacer un análisis de la situación actual. Para ello se ha clasificado la masa forestal en tres grupos: coníferas, eucalipto y otras frondosas.

Los datos de superficie se refieren a superficie total equivalente en masas puras que incluye las masas puras y la parte proporcional correspondiente de la superficie en que las especies están mezcladas.

	CONÍFERAS	EUCALIPTO	OTRAS FRONDOSAS	TOTAL
S (ha)	578.000	339.000	410.000	1.327.000
N (millones)	265	187	244	696
V (millones m <sup>3</sup> cc)	61,2	35,7	36,1	133
CC (millones m <sup>3</sup> cc)	4,6	5,0	1,4	11
P (millones m <sup>3</sup> cc)	4,02	4,58	1,02	9,62

*Fuentes: III Inventario Forestal Nacional (1997), Ministerio de Medio Ambiente. O monte galego en cifras, Xunta de Galicia.*

*Tabla 1. Galicia. Superficie (S), pies mayores (N), volumen (V), crecimiento corriente (CC), posibilidad de corta (P).*

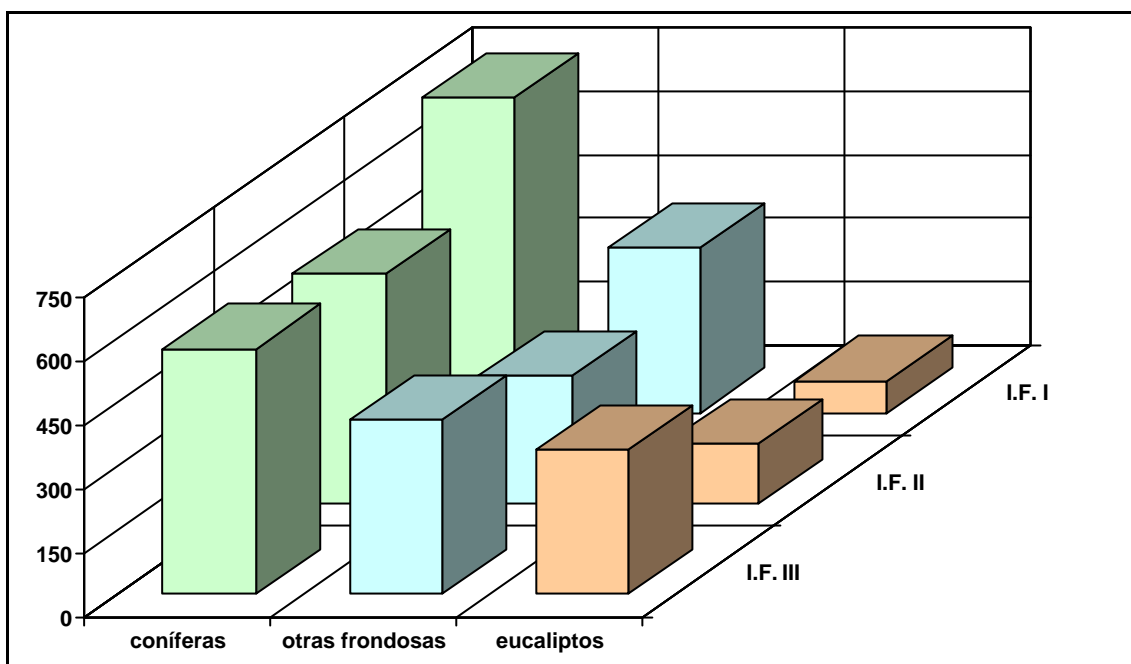
La posibilidad se presenta como un dato de referencia, pues las cifras de cortas y las de posibilidad sólo se aproximan en montes ordenados y que han alcanzado la madurez en su desarrollo. Este no es el caso del monte gallego en el que el desarrollo de las masas y los turnos de corta son muy dispares.

A continuación se analiza la evolución de las masas correspondientes a los tres grupos citados comparando los resultados de los Inventarios Forestales Nacionales correspondientes a los años 1972, 1986 y 1997:

	IFN I	IFN II	IFN III	III/II
Coníferas	743.000	541.000	578.000	1,06
Eucaliptos	77.000	141.000	339.000	2,40
Otras frondosas	309.000	301.000	410.000	1,36
TOTAL	1.129.000	983.000	1.327.000	1,35

*Fuentes: I Inventario Forestal Nacional (1972), ICONA. III Inventario Forestal Nacional (1997), Ministerio de Medio Ambiente. Afrifoga, boletín informativo n°10.*

*Tabla 2. Galicia. Evolución de la superficie forestal arbolada por grupos de especies (ha).*



Fuentes: I Inventario Forestal Nacional (1972), ICONA. III Inventario Forestal Nacional (1997), Ministerio de Medio Ambiente. Afrifoga, boletín informativo nº10.

Gráfico 1. Evolución de la superficie por grupos de especies en Galicia [ha].

### 1.3.- Coníferas

La tabla 3 muestra la evolución de la superficie ocupada por las coníferas, así como de otros indicadores de la masa:

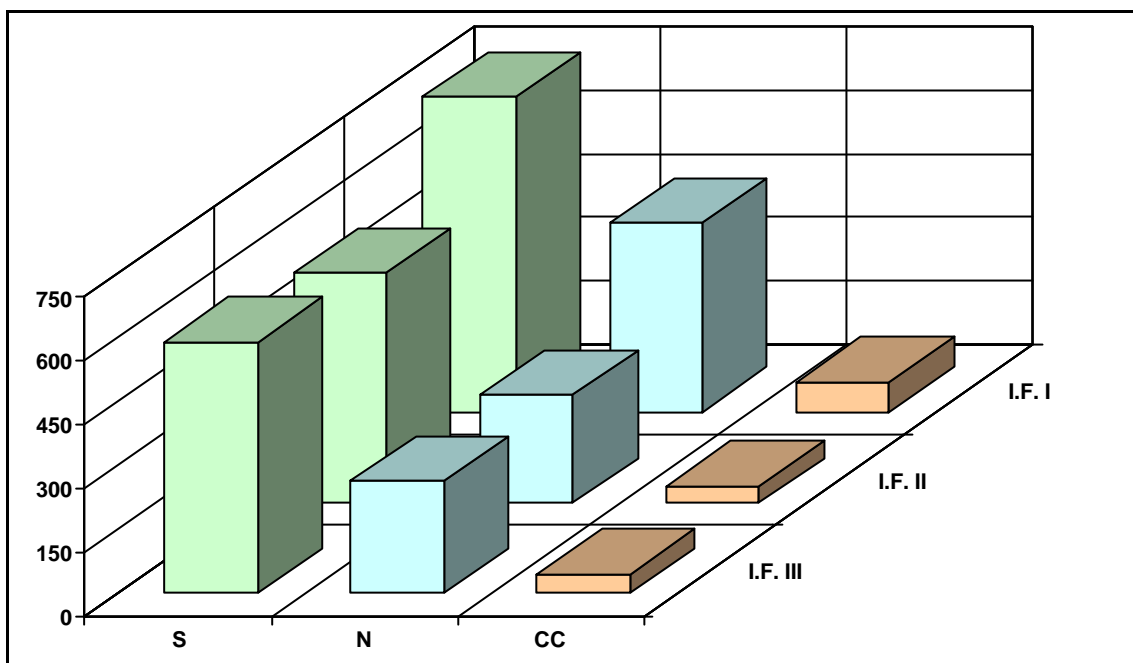
	IFN I	IFN II	IFN III	II/I	III/II
S (ha)	743.000	541.000	578.000	0,73	1,06
N (millones)	446	253	265	0,57	1,05
V (millones m <sup>3</sup> cc)	45,7	48,7	61,2	1,07	1,26
CC (millones m <sup>3</sup> cc)	7,3	3,9	4,6	0,53	1,18
P (millones m <sup>3</sup> cc)	4,82	3,50	4,02	0,73	1,15

Fuentes: I Inventario Forestal Nacional (1972), ICONA. III Inventario Forestal Nacional (1997), Ministerio de Medio Ambiente. Afrifoga, boletín informativo nº10.

Tabla 3. Coníferas en Galicia. Superficie (S), pies mayores (N), volumen (V), crecimiento corriente (CC), posibilidad de corta (P).

Tras una fuerte reducción de la masa forestal entre los años 72 y 86 (el 27 %), se observa una pequeña recuperación en el periodo 86/97 consecuencia por una parte del éxito en la lucha contra incendios llevada a cabo por la Xunta de Galicia y por otra al incremento de las repoblaciones, en relación con el IFN II como indica la cantidad de pies menores que se multiplica por 1,65 veces.

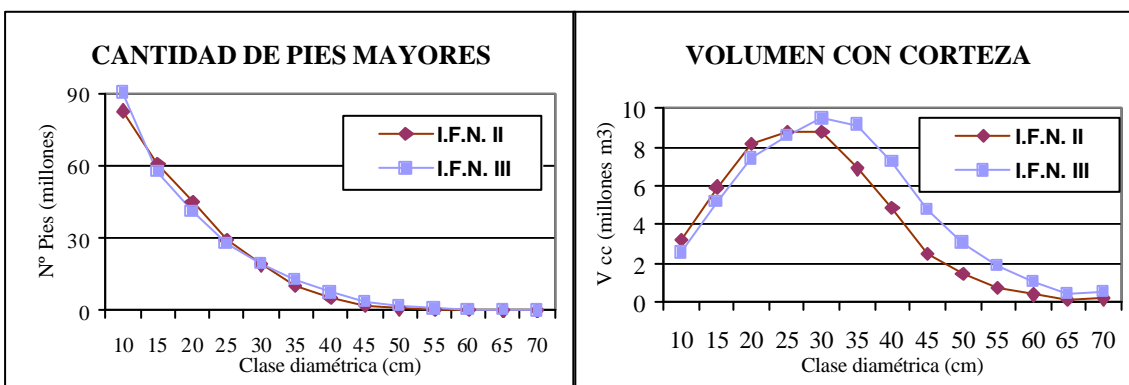
El incremento de las existencias en un 26 %, manteniéndose el número de pies mayores sensiblemente igual en relación con el inventario anterior, indica un envejecimiento de la masa.



Fuentes: I Inventario Forestal Nacional (1972), ICONA. III Inventario Forestal Nacional (1997), Ministerio de Medio Ambiente. Afrifoga, boletín informativo nº10.

Gráfico 2. Evolución de las masas de coníferas en Galicia. S [miles ha], N [millones], CC [x10 millones m³ cc].

En el gráfico 3, se observa que en 1997 hay más pies y existencias en las clases diamétricas superiores a 25 cm y menos en las inferiores en relación con 1986, lo que confirma ese envejecimiento.



Fuente: III Inventario Forestal Nacional (Ministerio de Medio Ambiente).

Gráfico 3. Cantidad de pies mayores y volumen con corteza de las coníferas en Galicia por clase diamétrica.

El grupo de las coníferas, lo componen fundamentalmente tres especies:

Pino pinaster (*Pinus pinaste* Aiton).

Pino radiata o insignis (*Pinus radiata* D. Don).

Otros pinos, fundamentalmente pino silvestre (*Pinus sylvestris* L.).

Su distribución y evolución se presenta en las siguientes tablas y gráficos:

	Pino pinaster	Pino radiata	Otros pinos	TOTAL
S (ha)	402.000	89.000	87.000	578.000
N (millones)	199,1	42,6	30,9	272,6
V (millones m <sup>3</sup> cc)	49,5	8,4	3,7	61,6
CC (millones m <sup>3</sup> cc)	3,25	1,03	0,34	4,62

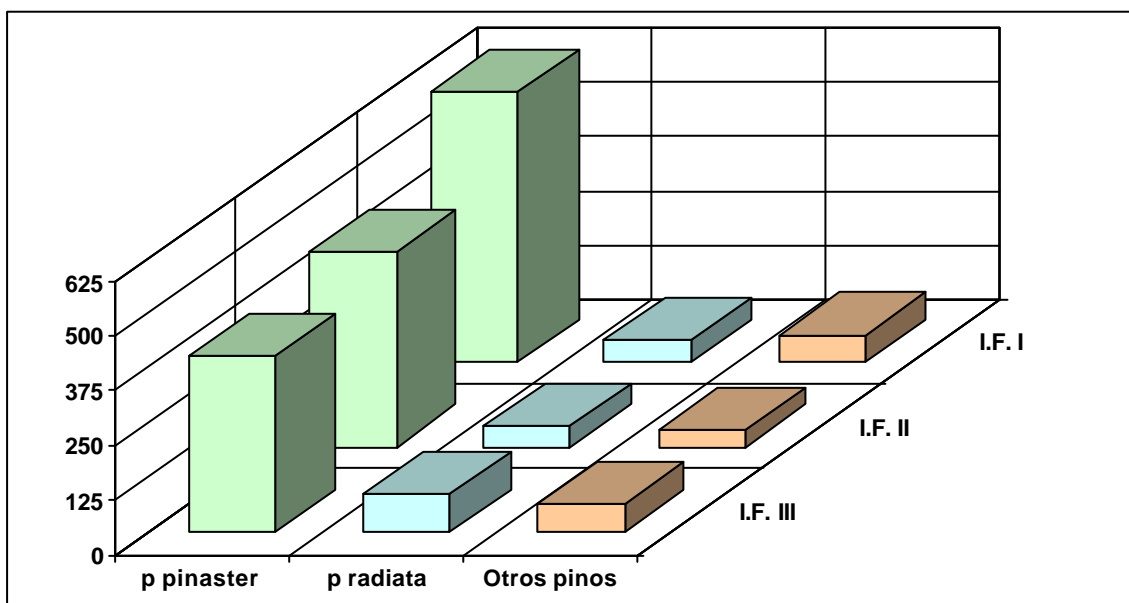
Fuente: III Inventario Forestal Nacional (1997), Ministerio de Medio Ambiente.

Tabla 4. Coníferas en Galicia. Superficie (S), pies mayores (N), volumen (V), crecimiento corriente (CC).

	IFN I		IFN II		IFN III		97/86
Pino pinaster	621.000	83,6 %	448.000	82,8 %	402.000	69,5 %	0,90
Pino radiata	56.000	7,5 %	50.000	9,2 %	89.000	15,4 %	1,78
Otros pinos	66.000	8,9 %	43.000	7,9 %	87.000	15,0 %	1,49
TOTAL	743.000		541.000		578.000		-

Fuentes: I Inventario Forestal Nacional (1972), ICONA. III Inventario Forestal Nacional (1997), Ministerio de Medio Ambiente. Afrifoga, boletín informativo nº10.

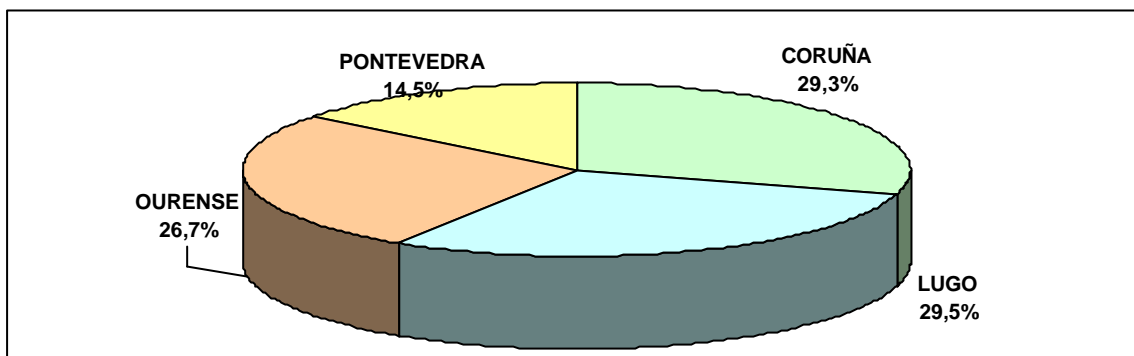
Tabla 5. Coníferas en Galicia. Superficie (ha).



Fuentes: I Inventario Forestal Nacional (1972), ICONA. III Inventario Forestal Nacional (1997), Ministerio de Medio Ambiente. Afrifoga, boletín informativo nº10.

Gráfico 4. Evolución de la superficie de pinos en Galicia [miles de ha].

En el período que va entre el segundo y el tercer Inventario Forestal el pino pinaster ha perdido el 10 % de su superficie (46.000 ha). Esta pérdida se ha visto compensada por la expansión del pino radiata (39.000 ha). El pino silvestre también ha crecido.



Fuente: III Inventario Forestal Nacional (1997), Ministerio de Medio Ambiente.

Gráfico 5. Distribución de la superficie total de coníferas por provincias (IFN III).

Como la industria de aserrado consume fundamentalmente madera de pino, se detalla la evolución de su posibilidad de corta por provincia y especie:

ESPECIE	A CORUÑA		LUGO		OURENSE		PONTEVEDRA		GALICIA	
	IFN II	IFN III	IFN II	IFN III	IFN II	IFN III	IFN II	IFN III	IFN II	IFN III
Pino pinaster	1.340	1.100	580	680	480	680	570	670	2.970	3.130
Pino radiata	150	150	230	640	30	20	10	40	420	850
Pino silvestre	10	-	60	150	40	90	-	-	110	240
TOTAL	1.500	1.250	870	1.470	550	790	580	710	3.500	4.220

Fuente: III Inventario Forestal Nacional (1997), Ministerio de Medio Ambiente.

Tabla 6. Evolución de la posibilidad de corta de pino en Galicia [miles de m<sup>3</sup> cc.

La posibilidad ha crecido en todas las provincias menos en A Coruña, siendo Lugo la más favorecida.

Por especie es el pino radiata, el que más ha aumentado entre los dos últimos inventarios (430.000 m<sup>3</sup> cc), concentrándose fundamentalmente en la provincia de Lugo.

#### 1.4.- Eucalipto.

La masa de eucalipto esta creciendo de forma espectacular. La superficie ocupada por eucalipto se ha incrementado en 198.000 ha., multiplicándose por 2,4 veces en relación con 1986. Su posibilidad de corta, se ha multiplicado por 2,36.

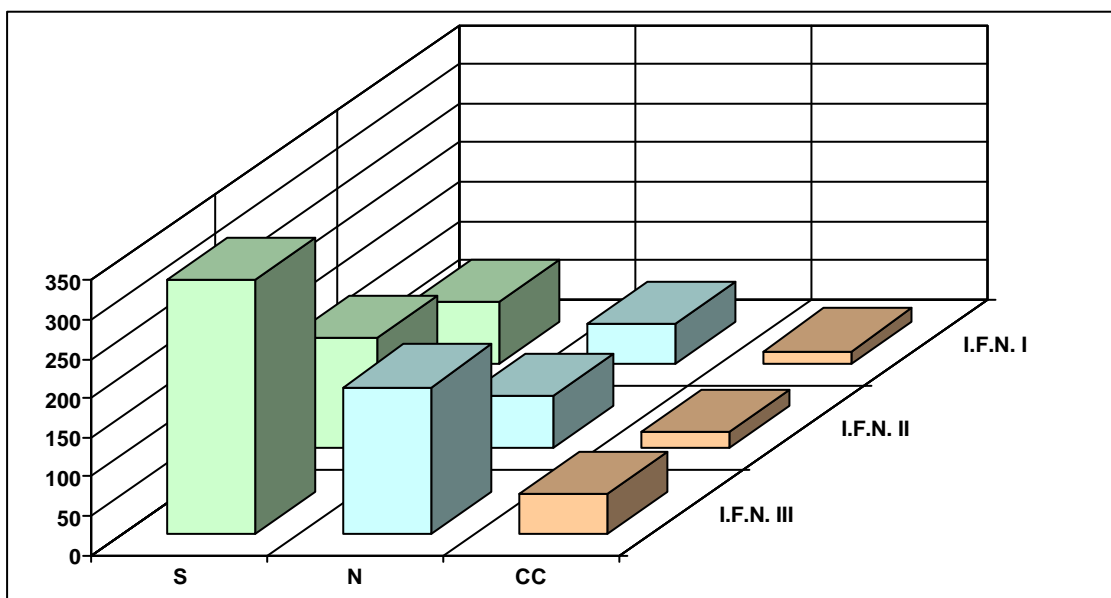
Estos datos se aprecian en la siguiente tabla y gráficos:

	IFN I	IFN II	IFN III	II/I	III/II
S (ha)	77.000	141.000	339.000	1,83	2,40
N (millones)	50	68	187	1,37	2,73
V (millones m <sup>3</sup> cc)	7,5	14,6	35,7	1,95	2,45
CC (millones m <sup>3</sup> cc)	1,6	2,0	5,0	1,25	2,50
P (millones m <sup>3</sup> cc)	1,19	1,94	4,58	1,63	2,36

Fuentes: I Inventario Forestal Nacional (1972), ICONA. III Inventario Forestal Nacional (1997), Ministerio de Medio Ambiente. Afrifoga, boletín informativo n°10.

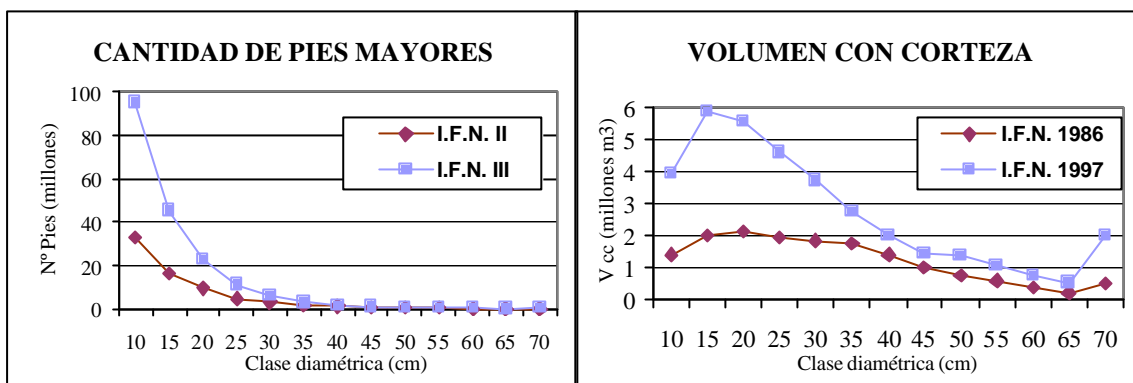
Tabla 7. Eucalipto en Galicia. Superficie (S)), pies mayores (N), volumen (V), crecimiento corriente (CC), posibilidad de corta (P).

A diferencia de lo ocurrido con las coníferas, la superficie de eucalipto crece de forma continuada desde el año 1972 a pesar de los incendios de la década de los 80.



Fuentes: I Inventario Forestal Nacional (1972), ICONA. III Inventario Forestal Nacional (1997), Ministerio de Medio Ambiente. Afrifoga, boletín informativo n°10.

Gráfico 6. Evolución de las masas de eucalipto en Galicia. S [miles ha], N [millones], CC [x10 millones m<sup>3</sup> cc].



Fuente: III Inventario Forestal Nacional (Ministerio de Medio Ambiente).

Gráfico 7. Cantidad de pies mayores y volumen con corteza del eucalipto en Galicia por clase diamétrica.

Se comprueba que las existencias y el número de pies mayores son más elevados en las clases diamétricas inferiores indicando una masa forestal joven y con una fuerte expansión. El *Eucalyptus globulus* Labill representa el 85% de la masa existente de eucalipto. La distribución por provincias es la siguiente:

A CORUÑA		LUGO		OURENSE		PONTEVEDRA		GALICIA
161.000	47,5 %	94.000	27,7 %	-	-	84.000	24,8 %	339.000

Fuente: III Inventario Forestal Nacional (Ministerio de Medio Ambiente).

Tabla 8. Eucalipto en Galicia. Superficie (ha).

### 1.5.- Otras frondosas.

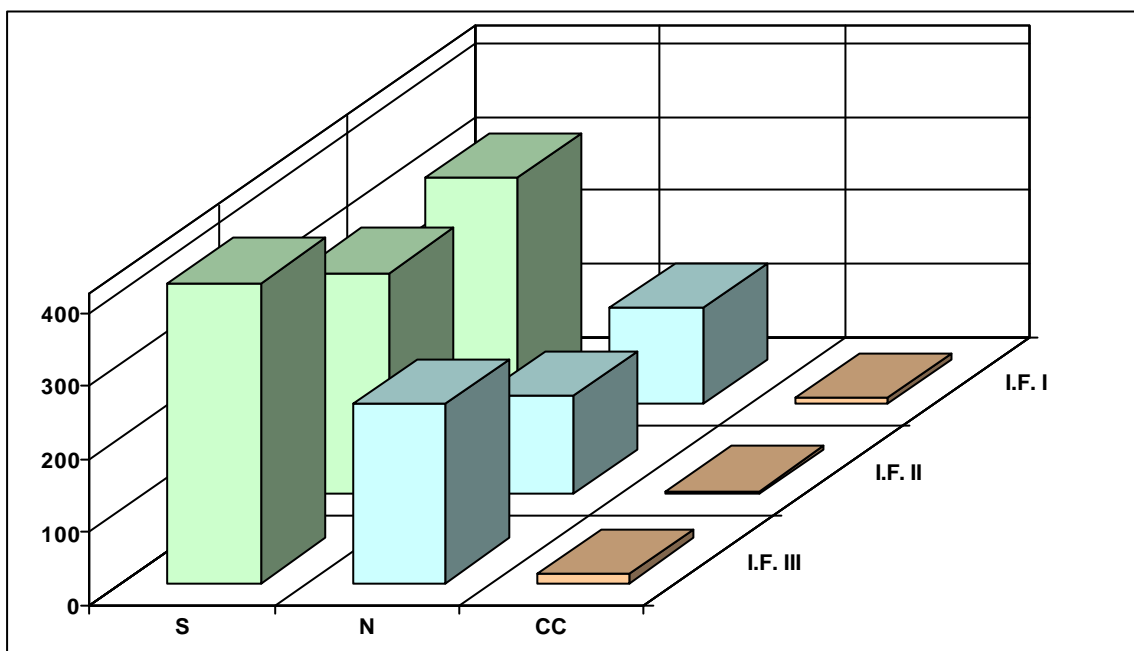
Bajo el epígrafe de otras frondosas se engloban principalmente las frondosas autóctonas, con un claro predominio de los robles, el género *Quercus*.

	IFN I	IFN II	IFN III	II/I	III/II
S (ha)	309.000	301.000	410.000	0,97	1,36
N (millones)	130	134	244	1,03	1,82
V (millones m <sup>3</sup> cc)	17,3	21,8	36,1	1,26	1,66
CC (millones m <sup>3</sup> cc)	0,72	0,32	1,20	0,44	3,75
P (millones m <sup>3</sup> cc)	0,70	0,29	1,02	0,41	3,52

Fuentes: I Inventario Forestal Nacional (1972), ICONA. III Inventario Forestal Nacional (1997), Ministerio de Medio Ambiente. Afrifoga, boletín informativo nº10.

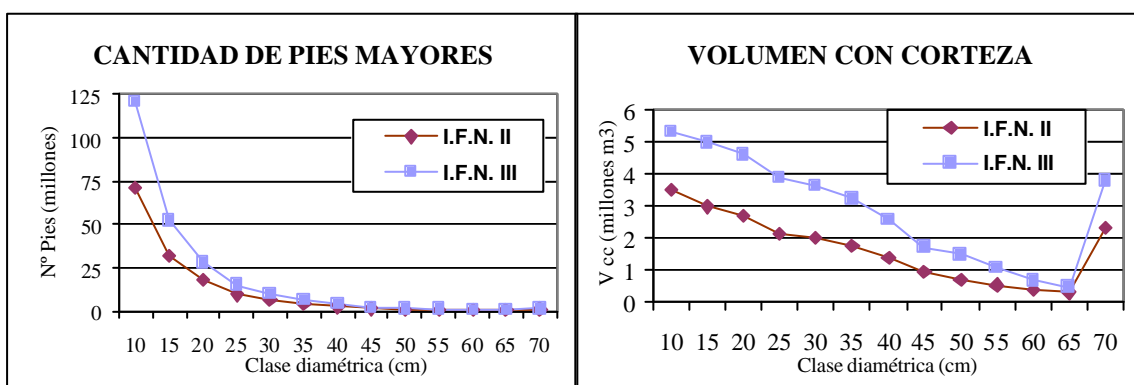
Tabla 9. Otras frondosas en Galicia. Superficie (S), pies mayores (N), volumen (V), crecimiento corriente (CC), posibilidad de corta (P).

La superficie ocupada por otras frondosas se incrementa un 36 %. Los otros indicadores de la masa también crecen. El aumento espectacular de la posibilidad de corta en un 352 %, probablemente se deba a una incorrección en el dato de posibilidad de 1986. La comparación entre 1972 y 1997 muestra un crecimiento del 46 %, explicable por la regeneración natural.



Fuentes: I Inventario Forestal Nacional (1972), ICONA. III Inventario Forestal Nacional (1997), Ministerio de Medio Ambiente. Afrifoga, boletín informativo nº10.

Gráfico 8. Evolución de las masas de otras frondosas en Galicia. S [miles ha], N [millones], CC [x10 millones m³ cc].



Fuente: III Inventario Forestal Nacional. Ministerio de Medio Ambiente.

Gráfico 9. Cantidad de pies mayores y volumen con corteza de otras frondosas en Galicia por clases diamétricas.

El incremento del número de pies menores y del volumen en las clases diamétricas más bajas es consecuencia de la regeneración natural de montes abandonados y poco productivos.

La distribución de las frondosas en las cuatro provincias gallegas es la siguiente:

CORUÑA		LUGO		OURENSE		PONTEVEDRA		GALICIA
49.000	11,5 %	191.000	46,5 %	133.000	32,4 %	42.000	10,2 %	410.000

Fuente: III Inventario Forestal Nacional. Ministerio de Medio Ambiente.

Tabla 10. Otras frondosas en Galicia. Superficie (ha).

### 1.6.- Superficie forestal repoblada en el período 1996/2002.

Los datos que figuran a continuación están tomados de la tesis doctoral "*Viveros forestales y uso de planta en repoblación en Galicia*" de D. Pedro Álvarez, del Departamento de Producción Vegetal de la Escuela Politécnica Superior de Lugo (Universidad de Santiago de Compostela) en donde aparece un estudio pormenorizado de la venta de planta y de las superficies repobladas en Galicia en las últimas seis campañas.

Las plantas forestales vendidas en Galicia a selvicultores y empresas destinadas a la repoblación forestal en las campañas 1996/1997 a 2001/2002 fueron:

96/97	97/98	98/99	99/00	00/01	01/02
26.616.938	35.900.409	38.264.631	33.871.888	31.258.603	27.039.688

Fuente: Álvarez, 2004.

Tabla 11. Galicia. Plantas forestales vendidas a selvicultores y empresas destinadas a repoblaciones forestales en las campañas 96/97 a 01/02.

Se observa que la venta de planta va creciendo hasta el 98/99 en que se alcanza su valor más alto. A partir de ahí vuelve a descender hasta los valores de partida.

El autor del trabajo hace una estimación de la superficie repoblada en esas campañas, a partir del número de plantas, el marco de plantación y las marras que se resume en la tabla siguiente:

	PLANTAS		SUPERFICIE ESTIMADA (ha)	
	TOTAL	MEDIA	TOTAL	MEDIA
PINO PINASTER	51.177.888	8.529.648	32.625,90	5.437,65
PINO RADIATA	49.219.062	8.203.177	31.377,15	5.229,53
PINO SILVESTRE	9.704.836	1.617.473	4.367,18	727,86
TOTAL PINO	110.983.685	18.497.281	69.044,88	11.507,48
EUCALIPTO GLOBULUS	43.399.667	7.233.278	38.734,20	6.455,70
EUCALIPTO NITENS	22.134.440	3.689.073	15.239,56	2.539,93
TOTAL EUCALIPTO	65.534.107	10.922.351	53.973,76	8.995,63
OTRAS FRONDOSAS	16.514.243	2.752.374	15.878,83	2.646,47
TOTAL	193.032.035	32.172.006	138.897,47	23.149,58

Fuente: Álvarez, 2004.

Tabla 12. Galicia. Plantas y superficie repoblada en Galicia anua, total y media de las campañas 96/97 a 01/02.

## 1.7.- Resumen.

### 1.7.1.- PINO.

La superficie ocupada por el pino no ha variado sensiblemente en los últimos once años, lo que significa que no es posible incrementar los niveles actuales de corta hasta el año 2030. El incremento de 37.000 ha, es consecuencia del aumento de la superficie ocupada por el pino silvestre pero dado su turno de corta no va a tener ninguna influencia en las cortas del periodo. La masa de pino pinaster (la más importante) en su mayor parte ha alcanzado el turno de corta, lo que posibilita que el nivel de cortas actual sea alto, pero difícilmente podrá mantenerse en el futuro. Otro dato importante es la evolución negativa de las cortas a partir del año 1989. Es previsible un ligero descenso en el nivel de cortas a medio plazo.

### 1.7.2.- EUCALIPTO

El espectacular aumento de la superficie ocupada por el eucalipto en las provincias costeras (se ha multiplicado por 2,5 veces en once años) implica un fuerte incremento de las cortas en los próximos años. De todas formas debe tenerse presente

que las plantaciones de eucalipto están dirigidas a la producción de rollo delgado para trituración. Solo el 6% de las cortas totales va a las serrerías, porcentaje que probablemente se va a mantener en la próxima década.

### 1.7.3.- FRONDOSAS

La expansión de la superficie ocupada por las frondosas se produce en las zonas altas de las provincias de Lugo y Ourense, como consecuencia de la regeneración natural de montes desarbolados de escaso interés industrial y económico. Por otra parte sus turnos de corta, elevados, no permiten que las cortas en el periodo considerado se vean afectadas. Las cortas de frondosas para aserrío van a mejorar poco en los próximos 50 años.

### 1.7.4.- TABLA RESUMEN

Como resumen del estado forestal gallego se presenta la tabla siguiente, a la que se le han añadido los datos de cortas totales de madera y cortas de madera para sierra (apartado 3- **MERCADO DE LA MADERA**).

		1972	1986	1989	1997	2003
PINO	S total (miles ha)	743	541	-	593	-
	P (miles m <sup>3</sup> cc)	4.820	3.500	-	4.020	-
	C (miles m <sup>3</sup> cc)	-	-	4.800	3.300	2.900
	CS (miles m <sup>3</sup> cc)	-	-	-	-	1.970
EUCALIPTO	S total (miles ha)	77	141	-	328	-
	P (miles m <sup>3</sup> cc)	1.190	1.940	-	4.580	-
	C (miles m <sup>3</sup> cc)	-	1.310	1.670	2.350	3.300
	CS (miles m <sup>3</sup> cc)	-	-	-	-	190
OTRAS FRONDOSAS	S total (miles ha)	309	301	-	425	-
	P (miles m <sup>3</sup> cc)	700	290	-	1.020	-
	C (miles m <sup>3</sup> cc)	-	-	110	300	300
	CS (miles m <sup>3</sup> cc)	-	-	-	-	183

Fuentes: I Inventario Forestal Nacional (1972), ICONA. II Inventario Forestal Nacional (1986), ICONA. III Inventario Forestal Nacional (1997), Ministerio de Medio Ambiente. Afrifoga, boletín informativo nº10. Revista CIS-Madera (1995 y 1999). Elaboración propia (2003).

Tabla 13. Galicia. Superficie (S), posibilidad (P), cortas totales (C), cortas para sierra (CS).

### 1.8.- Análisis comparativo entre Aquitania, Portugal Centro-Norte y Galicia.

En este apartado se compara la superficie y el estatus de propiedad forestal de Galicia con la de otras dos regiones europeas también pertenecientes al Arco Atlántico Sur, como son Aquitania (Francia) y la zona Centro y Norte de Portugal (que denominaremos como Portugal). Estas tres regiones presentan algunas coincidencias tales como tener un bosque muy parcelado, la existencia de un elevado número de industrias de pequeña dimensión y competir con la industria gallega en el mercado nacional.

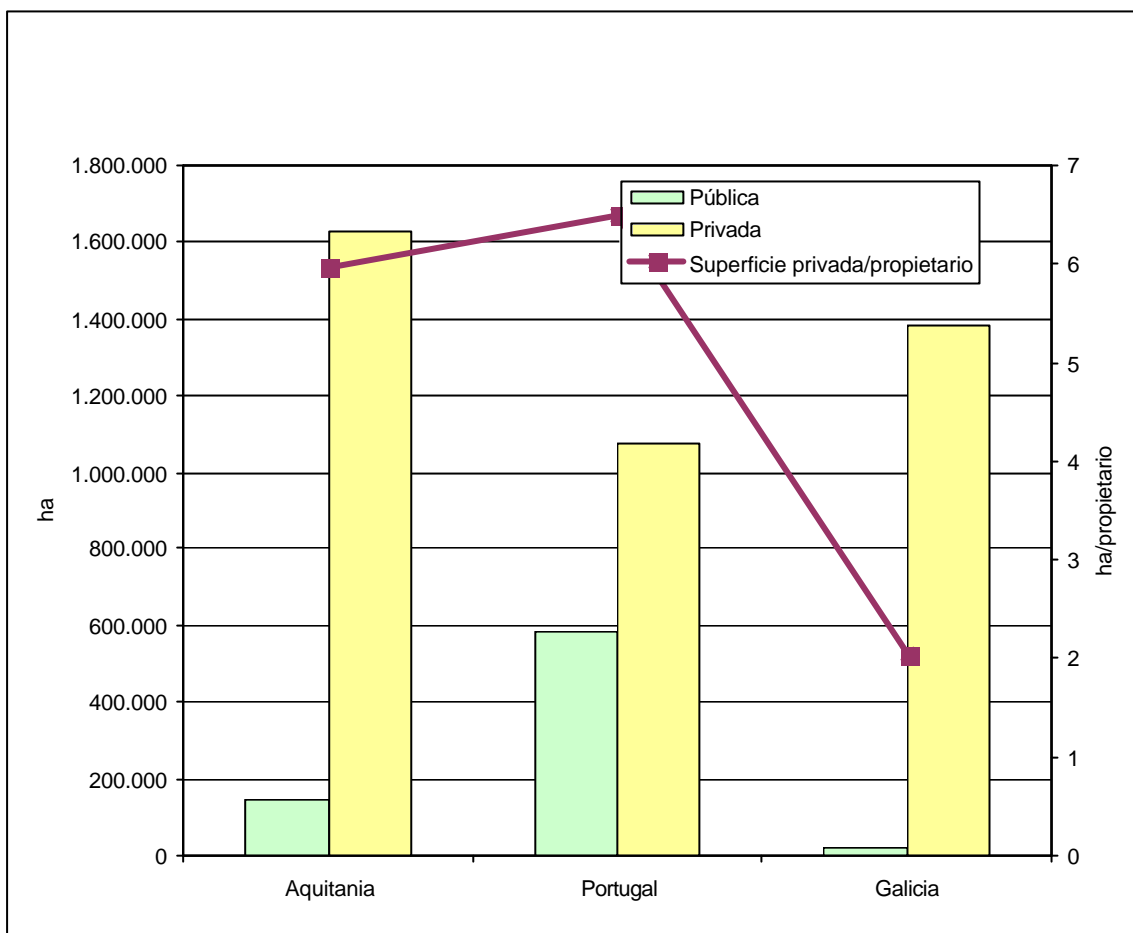
Más adelante, en los apartados correspondientes, se compararán otros aspectos del mercado de la madera y la industria de aserrado de estas tres regiones.

	AQUITANIA	PORTUGAL	GALICIA
Superficie forestal [miles de ha]	1.797	1.661	2.040
Superficie arbolada [miles de ha]	1.738	1.551	1.275
Total coníferas	1.097	842	589
% Forestal/Total regional	43,0	37,0	69,2
% Arbolada/Forestal	96,7	93,4	62,5
AÑO	1992-2000	2001	1997

*Fuentes: IFN (Aquitania), IFN III (Portugal), IFN III (Galicia).*

*Tabla 14. Superficies forestales de Aquitania, Portugal y Galicia.*

Si bien en Galicia el porcentaje de superficie forestal en relación con la superficie total es más alto, el porcentaje de superficie arbolada en relación con la forestal es inferior al de las otras regiones. Nuestra superficie forestal está poco aprovechada.



Fuentes: FN (Aquitania), IFN III (Portugal), IFN III (Galicia).

Gráfico 10. Estatus de la propiedad forestal.

En el gráfico destaca la preponderancia de la propiedad privada y su pequeño tamaño en nuestra Comunidad en comparación con el resto. Se estima que en Galicia la propiedad media se reparte a su vez en ocho parcelas, lo que da un tamaño medio de 0,2 has por parcela.

## **2.- LA SITUACIÓN FORESTAL DE LA PROVINCIA DE A CORUÑA.**

### **2.1.- Superficies ocupadas.**

Los porcentajes de la superficie de A Coruña por usos son muy similares a los del total de la superficie gallega.

Del las 795.000 ha de la provincia de A Coruña, el 64% (unas 509.000 ha) es de uso forestal, el 32% de uso agrícola (256.000 ha) y el 4% restante es improductivo (30.000 ha). Esta superficie forestal podemos clasificarla en arbolada (352.000 ha – 69,16%), desarbolada (52.000 ha – 10,22%) y rala (105.000 ha – 20,62%).

En A Coruña el título de especie más abundante está muy disputado entre el pino pináster y el eucalipto, si bien predomina la mezcla de ambos, quedando el roble muy relegado.

### **2.2.- Situación actual de las masas forestales.**

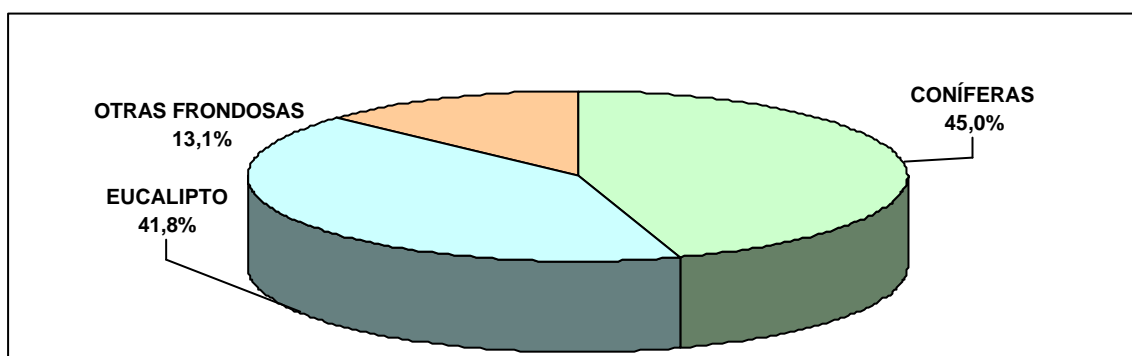
La situación de las masas de la provincia de A Coruña actualmente puede verse en el Inventario Forestal Nacional 1997/2000. Estos datos se han tratado seleccionando tres grupos de especies: CONÍFERAS, EUCALIPTO y OTRAS FRONDOSAS.

Al igual que en el apartado de Galicia, se han estimado las hectáreas de masa total, teniendo en cuenta la parte proporcional de la superficie en la que las especies están mezcladas.

	CONÍFERAS	EUCALIPTO	OTRAS FRONDOSAS	TOTAL
S (ha)	168.000	156.000	49.000	373.000
N (millones)	67	94	38	199
V (millones m <sup>3</sup> cc)	18	18	4,3	40,3
CC (millones m <sup>3</sup> cc)	1,2	2,8	0,2	4,2
P (millones m <sup>3</sup> cc)	1,02	2,30	0,15	3,47

Fuentes: III Inventario Forestal Nacional (1997), Ministerio de Medio Ambiente. O monte galego en cifras, Xunta de Galicia.

Tabla 15. A Coruña. Superficie (S), pies mayores (N), volumen (V), crecimiento corriente (CC), posibilidad de corta (P).



Fuentes. III Inventario Forestal Nacional (1997), Ministerio de Medio Ambiente. Afrifoga, boletín informativo nº10.

Gráfico 11. Distribución de la superficie forestal arbolada en A Coruña.

Para ver la evolución del monte en la provincia vamos a comparar los resultados de los inventarios forestales de los años 1972, 1986 y 1997. En los siguientes apartados veremos esta evolución más en detalle, realizando una división en CONÍFERAS, EUCALIPTO y OTRAS FRONDOSAS.

### 2.3.- Coníferas.

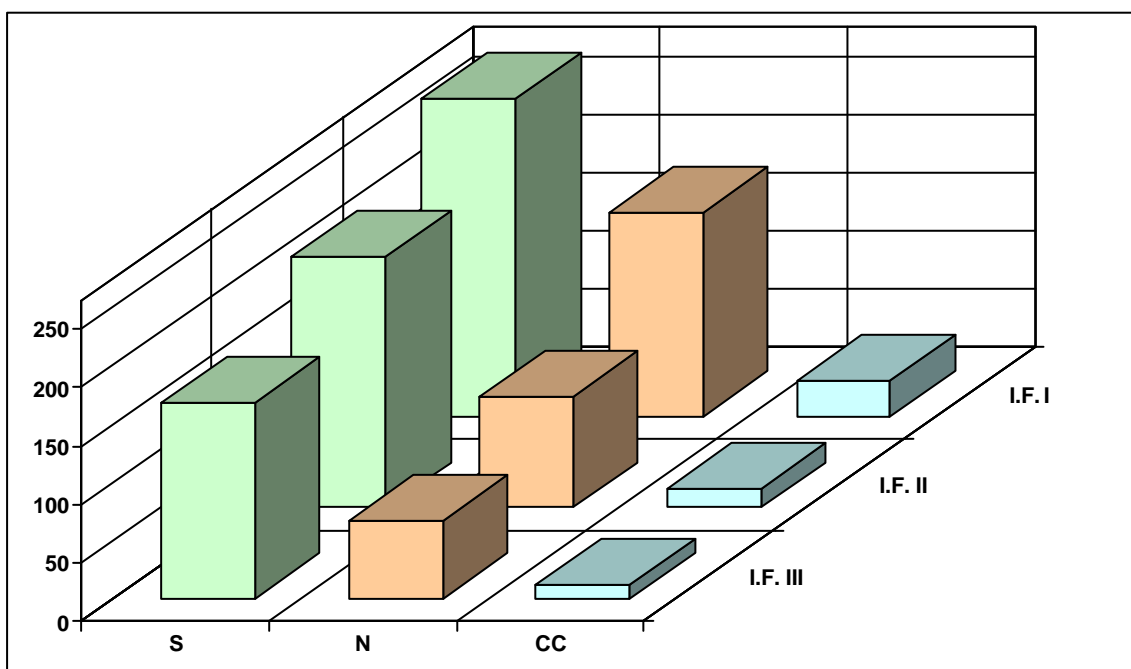
Los datos de superficie ocupada por las coníferas, así como otros indicadores de la masa son:

	IFN I	IFN II	IFN III	II/I	III/II
S (ha)	272.000	214.000	168.000	0,79	0,79
N (millones)	174	95	67	0,55	0,71
V (millones m <sup>3</sup> cc)	19	21	18	1,11	0,86
CC (millones m <sup>3</sup> cc)	3,1	1,6	1,2	0,52	0,75
P (millones m <sup>3</sup> cc)	2,04	1,50	1,02	0,74	0,68

Fuentes: I Inventario Forestal Nacional (1972), ICONA. III Inventario Forestal Nacional (1997), Ministerio de Medio Ambiente.

Tabla 16. Coníferas en A Coruña. Superficie (S), pies mayores (N), volumen (V), crecimiento corriente (CC), posibilidad de corta (P).

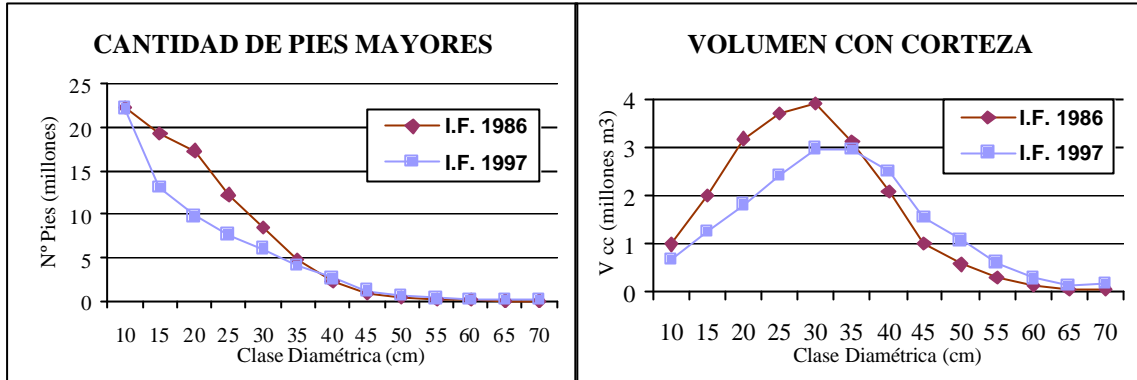
Al igual que lo sucedido en el ámbito gallego, las coníferas sufrieron una reducción entre los años 72 y 86, que se mantiene en el período 86-97. Tan sólo se recuperan algo los pies menores, originado por un incremento de las repoblaciones, pero en ningún caso se alcanzan los niveles del 72.



Fuentes: I Inventario Forestal Nacional (1972), ICONA. III Inventario Forestal Nacional (1997), Ministerio de Medio Ambiente. Afrifoga, boletín informativo nº10.

Gráfico 12. Evolución de las masas de coníferas en A Coruña. S [miles ha], N [millones], CC [x10 millones m<sup>3</sup> cc].

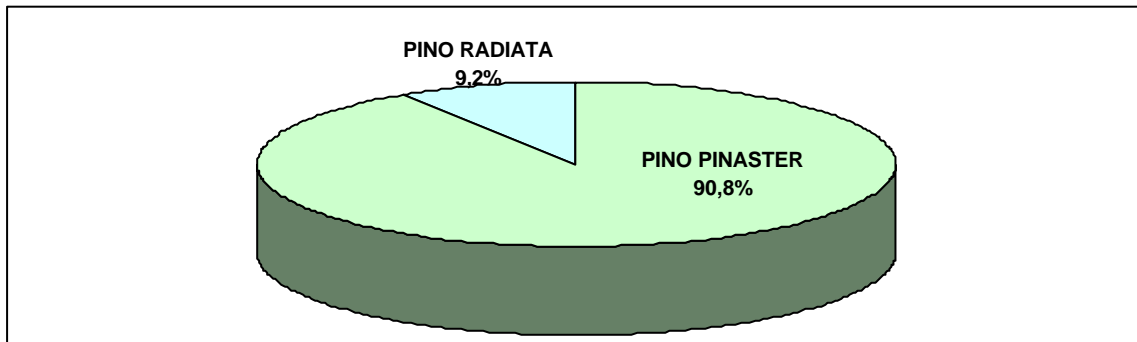
La comparación de cantidad de pies y volumen con corteza entre los dos últimos inventarios para las coníferas en A Coruña es la siguiente:



Fuente: III Inventario Forestal Nacional (Ministerio de Medio Ambiente).

Gráfico 13. Pies mayores y volumen con corteza de las coníferas en A Coruña por clases diamétricas.

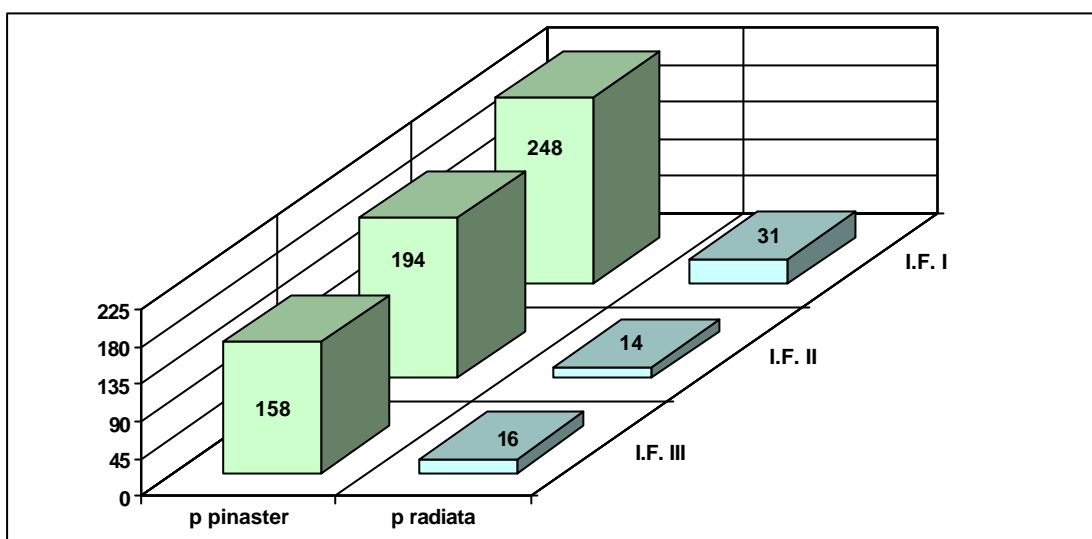
Actualmente el pino pináster cuenta con 152.000 ha y el pino radiata con 16.000, que arrojan los siguientes porcentajes:



Fuente: III Inventario Forestal Nacional (1997), Ministerio de Medio Ambiente.

Gráfico 14. Distribución de la superficie forestal de coníferas por especies en A Coruña.

Su evolución es la que se muestra en el siguiente gráfico:



Fuentes: I Inventario Forestal Nacional (1972), ICONA. III Inventario Forestal Nacional (1997), Ministerio de Medio Ambiente.

Gráfico 15. Evolución de la superficie forestal de pinos en A Coruña [miles de ha].

El descenso entre los dos últimos inventarios de la superficie ocupada por el pino pinaster (de 194.000 a 158.000 ha) está muy lejos de las 2.000 ha de crecimiento del radiata.

## 2.4.- Eucalipto.

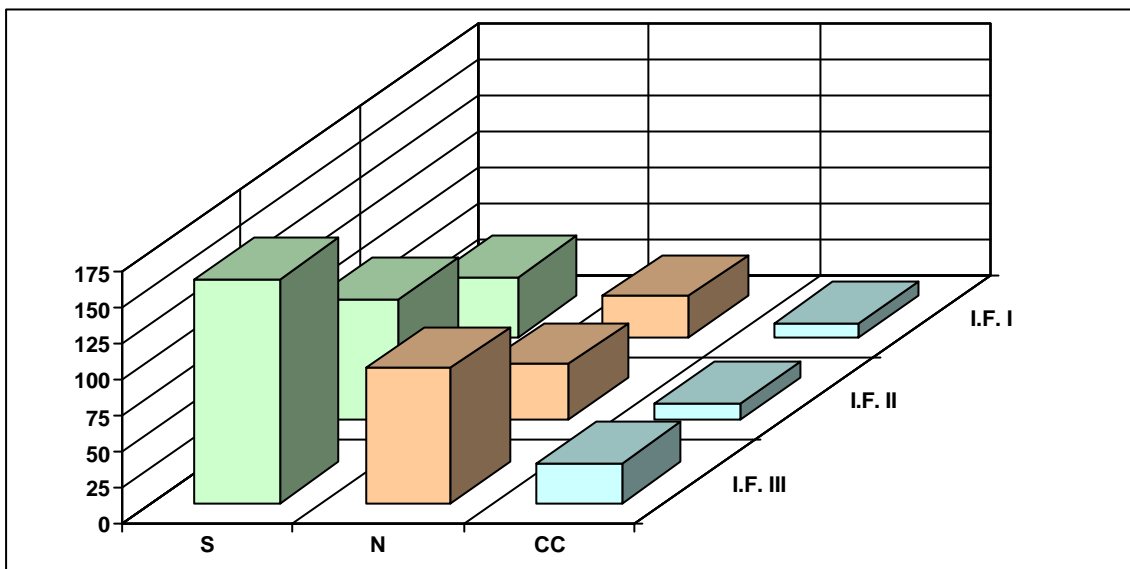
A la hora de referirnos al eucalipto, hacemos referencia al *Eucalyptus globulus*, que es el mayoritario, pero en los siguientes datos de superficie ocupada y de masa, también se han incluido todas las demás especies del género.

	IFN I	IFN II	IFN III	II/I	III/II
S (ha)	42.000	84.000	156.000	2,00	1,86
N (millones)	28	39	94	1,39	2,41
V (millones m <sup>3</sup> cc)	4	8	18	2	2,25
CC (millones m <sup>3</sup> cc)	1,00	1,10	2,80	1,10	2,55
P (millones m <sup>3</sup> cc)	0,70	1,13	2,30	1,61	2,04

Fuentes: I Inventario Forestal Nacional (1972), ICONA. III Inventario Forestal Nacional (1997), Ministerio de Medio Ambiente.

Tabla 17. Eucalipto en A Coruña. Superficie (S), pies mayores (N), volumen (V), crecimiento corriente (CC), posibilidad de corta (P).

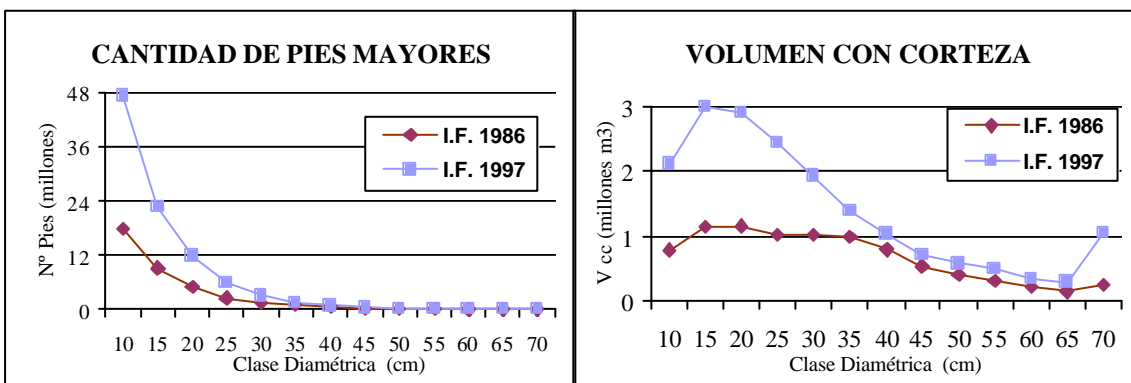
En este caso todos los parámetros evolucionan con incrementos espectaculares (de hasta el 315% entre los dos últimos inventarios e incluso de un 625% entre 1972 y 1997), lo que indica una masa con un enorme crecimiento y en todos los estados de masa.



Fuentes: I Inventario Forestal Nacional (1972), ICONA. III Inventario Forestal Nacional (1997), Ministerio de Medio Ambiente. Afrifoga, boletín informativo nº10.

Gráfico 16. Evolución de las masas de eucalipto en A Coruña. S [miles ha], N [millones], CC [x10 millones m³ cc].

La comparación de cantidad de pies y volumen con corteza entre los dos últimos inventarios para el eucalipto, en la que se confirma este ascenso imparable, es la siguiente:



Fuente: III Inventario Forestal Nacional (Ministerio de Medio Ambiente).

Gráfico 17. Pies mayores y volumen con corteza del eucalipto en A Coruña por clases diamétricas.

## 2.5.- Otras frondosas.

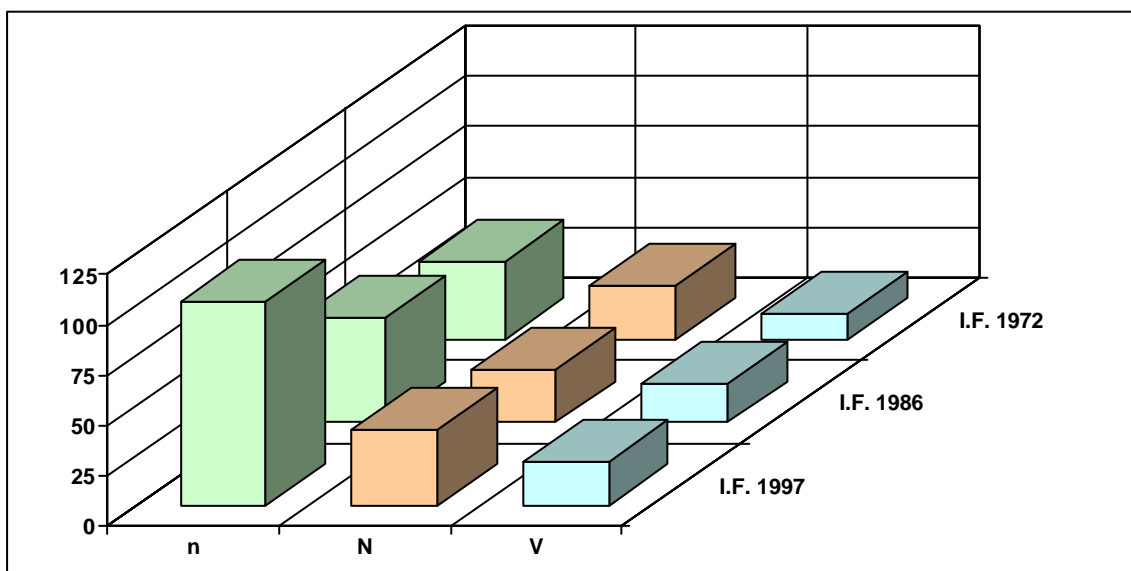
Bajo el epígrafe de otras frondosas se engloba principalmente las frondosas autóctonas, con un claro predominio de los robles, género *Quercus*.

	IFN I	IFN II	IFN III	II/I	III/II
S (ha)	41.700	46.000	49.000	1,10	1,07
N (millones)	27	26	38	0,96	1,46
V (millones m <sup>3</sup> cc)	2,6	3,9	4,3	1,50	1,10
CC (millones m <sup>3</sup> cc)	0,2	0,04	0,2	0,20	5,25
P (millones m <sup>3</sup> cc)	0,13	0,07	0,15	0,54	2,14

Fuentes: I Inventario Forestal Nacional (1972), ICONA. III Inventario Forestal Nacional (1997), Ministerio de Medio Ambiente.

Tabla 18. Otras Frondosas en A Coruña. Superficie (S), pies mayores (N), volumen (V), crecimiento corriente (CC), posibilidad de corta (P).

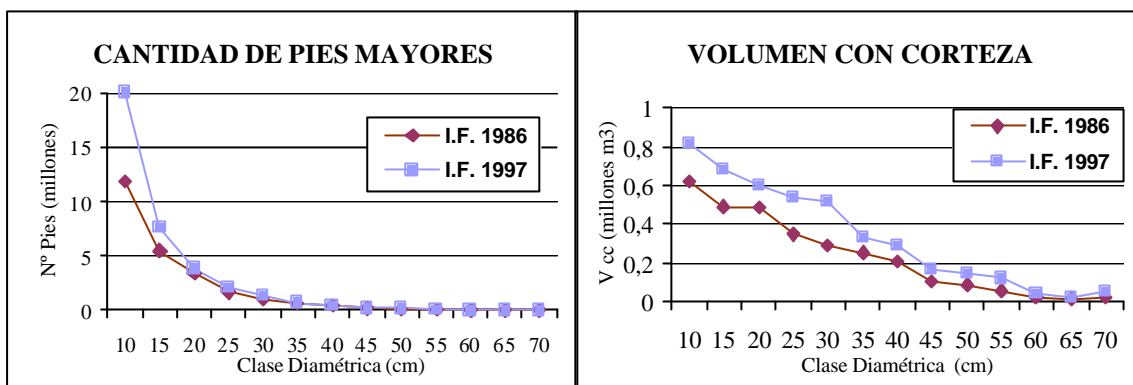
En el apartado otras frondosas los parámetros se mantienen más o menos constantes, salvo el número de pies menores y la posibilidad de corta (se doblan) y el crecimiento (se multiplican por 5). Esto se debe a la gran regeneración natural y, posiblemente, a un cambio de metodología.



Fuentes: I Inventario Forestal Nacional (1972), ICONA. III Inventario Forestal Nacional (1997), Ministerio de Medio Ambiente. Afrifoga, boletín informativo nº10.

Gráfico 18. Evolución de las masas de otras frondosas en A Coruña. S [miles ha], N [millones], CC [x10 millones m<sup>3</sup> cc].

La comparación entre los dos últimos inventarios es la siguiente:



Fuente: III Inventario Forestal Nacional (1997), Ministerio de Medio Ambiente.

Gráfico 19. Pies mayores y volumen con corteza de otras frondosas en A Coruña por clases diamétricas.

Se aprecia de nuevo el incremento de los números de pies y el volumen, más notable en las menores clases diamétricas, lo que recalca la gran regeneración natural ocurrida en los últimos años.

## 2.6.- Resumen.

A continuación hacemos un resumen de lo expuesto en este apartado.

### 2.6.1.- PINO

Desde el punto de vista forestal la situación de la provincia de A Coruña es similar que la gallega. La superficie ocupada por los pinares no se recupera en absoluto. Hay un fuerte descenso del pino pinaster (un 19%), y el aumento del pino radiata es casi imperceptible. En consecuencia, se estima que la cifra de cortas descendan en el futuro de manera considerable.

Ante la escasez de madera de pino como materia prima en la provincia de A Coruña, una parte considerable del consumo de los aserraderos de A Coruña de esta madera proviene de cortas efectuadas en la provincia de Lugo.

### *2.6.2.- EUCALIPTO*

Siguiendo un razonamiento análogo al utilizado para el conjunto de Galicia se ha estimado que las cortas de rollo para sierra crezcan paulatinamente en la próxima década.

### *2.6.3.- FRONDOSAS*

A tenor de lo indicado para el conjunto de Galicia y la evolución de los consumos de la industria, a medio plazo estimamos que se mantendrán los niveles actuales de corta.

### 3.- EL MERCADO DE LA MADERA EN ESPAÑA Y EN GALICIA.

#### 3.1.- Evolución del mercado de la madera en España.

La evolución del mercado de la madera en rollo en el último decenio en España se indica en la tabla 20:

	1991	1994	1998	2001	01/91
CORTAS	14.882	15.305	14.943	13.006	0,87
IMPORTACION	2.223	1.487	2.652	4.370	1,96
EXPORTACION	11	288	834	534	
CONSUMO	17.094	16.504	16.761	16.842	0,98

Fuentes: La industria de la madera en cifras, AITIM. El circuito de la madera en 1998 y 2001, González, M. A. y Ríos, J., boletín nº204 y 226, AITIM.

Tabla 19. Evolución del mercado de madera en rollo en España. [miles de m<sup>3</sup> sc].

Destaca el descenso de las cortas de rollo a partir de 1994, que en el año 2001 solo cubren el 77% del consumo de la industria. En el mismo periodo las importaciones se triplicaron. El consumo nacional está estabilizado. De los 4,3 millones de m<sup>3</sup> sc importados, 1,6 fueron de coníferas, 1,2 de frondosas y 1,5 de eucalipto según González, M. A. y Ríos, J.

La evolución de los consumos de la industria es el siguiente:

	1991	1994	1998	2001	01/91
CORTAS	14.882	15.305	14.943	13.006	0,87
SIERRA	6.004	6.144	5.732	4.695	0,78
TRITURACION	5.579	5.732	6.770	6.324	1,13
OTROS USOS	929	1.112	705	681	1,47
LEÑAS	2.200	2.317	1.736	1.306	1,09

Fuentes: La industria de la madera en cifras, AITIM. El circuito de la madera en 1998 y 2001, González, M. A. y Ríos, J., boletín nº204 y 226, AITIM.

Tabla 20. Evolución de los consumos de madera en rollo de la industria española [miles de m<sup>3</sup> sc].

Mientras los consumos de las industrias de trituración (tableros y pastas) crecen un 13% en la última década, la industria de aserrado baja un 22%.

	1991	1994	1998	2001	01/91
PRODUCCIÓN	3.436	3.225	3.115	2.583	0,75
IMPORTACIÓN	1.819	1.560	2.438	3.214	1,76
EXPORTACIÓN	102	64	73	128	1,25
CONSUMO	5.255	4.795	5.553	5.669	1,08
IMPORT./CONSUMO	0,35	0,33	0,44	0,57	

Fuentes: La industria de la madera en cifras, AITIM. El circuito de la madera en 1998 y 2001, González, M. A. y Ríos, J., boletín nº204 y 226, AITIM.

Tabla 21. Evolución del consumo de madera aserrada en España [miles de m<sup>3</sup>].

Según las cifras del cuadro anterior mientras el consumo de madera aserrada en España ha aumentado un 8% en el periodo, la industria de aserrado ha perdido el 25% de su producción que ha sido cubierto mediante importaciones.

### 3.2.- El mercado de la madera en Galicia.

Las cortas de madera en el último decenio en Galicia aparecen reflejadas en la tabla 23:

	1989	1995	1999	2003	03/89
CONÍFERAS	4.800	3.400	3.180	2.900	0,60
EUCALIPTO	1.670	2.350	2.560	3.300	1,98
OTRAS FRONDOSAS	110	150	380	300	2,73
TOTAL	6.580	5.900	6.120	6.500	0,99

Fuentes: Plan Forestal de Galicia, Consellería de Agricultura, Gandería e Montes (89). CIS-Madera (95, 99). Estimación propia (03).

Tabla 22. Evolución de las cortas de madera en Galicia [miles de m<sup>3</sup> cc].

Cabe resaltar el descenso en los últimos 14 años de las cortas de madera de coníferas (el 40%), frente al incremento de las de eucalipto (el 98%). El volumen final alcanzado por las frondosas es poco relevante.

La evolución de los consumos por tipo de industria, así como el balance exportación-importación, se refleja en la siguiente tabla:

	1989	1995	1999	2003	03/89
SERRERÍAS	3.890	2.400	2.750	2.550	0,66
TABLEROS	1.190	1.800	2.150	2.700	2,27
PASTAS	750	850	990	1.100	1,47
TOTAL CONSUMO	5.830	5.050	5.890	6.350	1,09
BALANCE	750	850	230	150	0,20
CORTAS DE MADERA	6.580	5.900	6.120	6.500	0,99

Fuentes: Plan Forestal de Galicia, Consellería de Agricultura, Gandería e Montes (89). CIS-Madera (95, 99). Estimación propia (03).

Tabla 23. Evolución de los consumos de madera de la industria gallega [ $m^3$  cc].

En lo que respecta a los consumos, desciende el de la industria de aserrado en un 34% y aumentan los del sector de tableros (el 127%) y de pastas (el 47%). En el concepto de balance se refiere a las salidas netas de madera de la Comunidad Autónoma. En 1989 la cifra se corresponde a las ventas de eucalipto. A partir de 1994 la industria gallega consumidora de pino (serrerías y tableros) no puede abastecerse totalmente de la zona, debiendo importar cantidades cada vez mayores de pino de otras regiones. Según nuestras estimaciones en 2003 el balance fue de 150.000  $m^3$  c importados.

La situación del mercado de la madera en Galicia en la actualidad se presenta a continuación:

	CORTAS	CONSUMO	BALANCE
CONÍFERAS	2.900	3.500	- 600
EUCALIPTO	3.300	2.550	750
OTRAS FRONDOSAS	300	300	
TOTAL	6.500	6.350	150

Fuente: Elaboración propia.

Tabla 24. Situación actual de la madera en Galicia [miles de  $m^3$  cc].

En el cuadro siguiente aparecen los consumos de la industria de aserrado por provincias:

	CORUÑA	LUGO	OURENSE	PONTEVEDRA	GALICIA
PINO	949	290	247	482	1.968
EUCALIPTO	98	23	10	57	190
OTRAS FRONDOSAS	25	85	55	17	183
TOTAL	1.072	398	312	556	2.341

Fuente: Elaboración propia.

Tabla 25. Galicia. Consumos de madera de la industria de aserrado por provincias [miles de t cc].

El pino representa el 84% del consumo de la industria. A continuación figura una estimación de las cortas de madera de pino para sierra a partir de las cortas totales del Anuario de Estadística Agraria del año 2002 y su comparación con los consumos de la industria.

	CORUÑA	LUGO	OURENSE	PONTEVEDRA	GALICIA
CORTAS MADERA DE SIERRA	675	620	185	330	1.810
CONSUMO DE LA INDUSTRIA	949	290	247	482	1.968
CORTAS /CONSUMOS	0,71	2,14	0,75	0,68	0,92

Fuentes: Anuario de Estadística Agraria 2002 y elaboración propia.

Tabla 26. Pino en Galicia. Cortas de madera de sierra y consumos de la industria del aserrado por provincias [miles de m<sup>3</sup> cc].

La industria de aserrado en Lugo se encuentra en una posición más ventajosa pues es la única provincia en la que el consumo está por debajo de las cortas. Esas diferencias se compensan por los trasvases de madera entre provincias (en especial entre Lugo y A Coruña).

### 3.3.- Análisis comparativo entre Aquitania, Portugal Centro-Norte y Galicia.

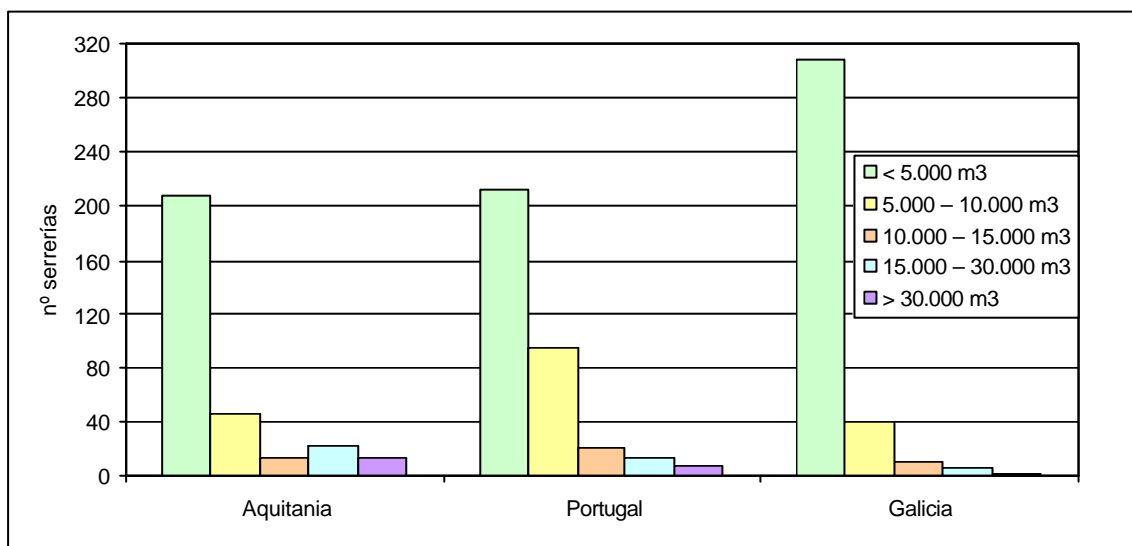
Tal como se hizo para el estado forestal, se compara el mercado de la madera y el sector del aserrado en Galicia con otras dos regiones del Arco Atlántico Sur, Aquitania (Francia) y Portugal Norte-Centro.

- CORTAS DE MADERA EN BOSQUES DE CONÍFERAS. INDUSTRIA DE ASERRADO.

	AQUITANIA	PORTUGAL	GALICIA
Cortas madera de sierra [millones m <sup>3</sup> ]	5,12	4,00	1,97
Número de industrias de aserrado	304	349	365
Número de industrias de aserrado de coníferas	232	327	265
Producción de madera aserrada de coníferas [millones m <sup>3</sup> ]	1,83	1,37	0,92
Producción media de coníferas [m <sup>3</sup> /serrería]	7.888	4.190	3.472
Productividad media por trabajador [m <sup>3</sup> consumidos/serrería]	1.490	-	1.059
AÑO	1999	1999	2003

Fuentes: DRAF 2000 SERFOB (Aquitania). Estimación y encuestas AIMMP (Portugal). Elaboración propia (Galicia).

Tabla 27. Industria de aserrado en Aquitania, Portugal y Galicia.



Fuentes: DRAF 2000 SERFOB (Aquitania). Estimación y encuestas AIMMP (Portugal). Elaboración propia (Galicia).

Gráfico 20: Número de serrerías de Aquitania, Portugal y Galicia por tramos de producción.

## **METODOLOGÍA**

## **METODOLOGÍA.**

Para la realización del presente trabajo se han analizado la totalidad de las empresas del sector en funcionamiento en la provincia de A Coruña en el año 2002.

La información se ha obtenido mediante consulta directa, visitando personalmente todos los aserraderos. Para ello se ha diseñado una ficha que incorpora los datos considerados necesarios: consumo de materia prima, especie o especies utilizadas, tipo de producto elaborado, número de trabajadores, maquinaria instalada y antigüedad de la misma, rendimientos, etc. La ficha utilizada se presenta al final del presente apartado.

Muchas empresas realizan además otras actividades empresariales relacionadas y complementarias con el aserrado, como son la explotación forestal, el transporte o la segunda transformación de la madera. Sin embargo, el hecho de que esto no sea una práctica generalizada y con el fin de que los datos obtenidos pudieran ser comparables entre sí, sólo se tuvieron en cuenta los correspondientes a la instalación de aserrado.

Cuando los datos de una industria, presentaban una gran dispersión en relación con los resultados medios del sector, se realizó una comprobación de los mismos mediante una segunda visita en la cual se analizaron esas diferencias y en caso de error se procedió a su adecuación.

Con la información obtenida se elaboró una base de datos que permitió extraer las tablas y resúmenes que aparecen sobre la industria de aserrado en A Coruña en el presente trabajo, además de adjuntarlos a los datos del resto de provincias, obteniendo el total para Galicia.

El análisis económico se realizó sobre las cuentas de explotación aportadas por dieciséis empresas del sector. La ampliación del estudio a la totalidad resultaría poco operativo y no supondría una mayor fiabilidad de los resultados obtenidos. Sólo algunos de los empresarios han permitido el acceso a su documentación contable de los últimos

tres años y realizar comprobaciones periódicas, aportando una información sobre rendimientos, costes y precios reales, muy interesante para la realización de este trabajo.

Recientemente se ha visto la necesidad de actualizar el censo de industrias, comprobando de esa manera si aquellas que cerraron en el período 2002-2005 son, las que se preveían.

La inclusión de un análisis de la situación forestal y el mercado de la madera en Galicia se debe a que los radios de abastecimiento de las industrias son cada vez mas amplios, afectando a las provincias colindantes y generando importantes trasvases de materia prima entre provincias. Por ello se ha considerado oportuno encuadrar el mercado de la madera en A Coruña en el contexto del mercado gallego.

La industria de aserrado en la región francesa de Aquitania y en el centro-norte de Portugal presenta similitudes con la nuestra, además de competir en el mercado español. Por ese motivo incluimos un análisis comparativo de las tres regiones.

Ficha empleada para la obtención de información:

<b>NOMBRE EMPRESA</b>				<b>Nº</b>	
<b>DIRECCIÓN</b>				<b>☎</b>	
<b>MUNICIPIO</b>				<b>COMARCA</b>	
<b>SUPERFICIES (m2)</b>		<b>CONSUMOS (t cc)</b>		<b>PERSONAL</b>	
NAVE MAQUINARIA		PINO		PRODUCCIÓN	
NAVE ALMACÉN		FRONDOSAS		ADMINISTRACIÓN	
RESTO		EUCALIPTO		DIRECCIÓN	
TOTAL		ROBLE		TOTAL	
		CASTAÑO		OTROS	
		ALISO-ABEDUL			
		OTRAS			

MAQUINARIA			
DESCORTEZADORA		DESDOBLADORA	
CUCHILLAS		DESDOBLADORA	
OTRAS		SIERRA MESA	
SIERRA PRINCIPAL		CANTEADO-RETESTADO	
BICORTE		MÚLTIPLE	
2 SIERRAS EN LÍNEA		TRANSPORTE INTERNO	
ENFRENTADAS		TRATAMIENTO ANTIAZULADO	
SIERRA TIPO 1		SECADERO	
SIERRA TIPO 2		2ª TRANSFORMACIÓN	
CARRO		EXPLOTACIÓN PROPIA	
TIPO 1		ANTIGÜEDAD SIERRA PRINCIPAL	
TIPO 2			
TIPO 3			
<b>OTRA MAQUINARIA</b>			

<b>OBSERVACIONES</b>
----------------------

**RESULTADOS Y DISCUSIÓN.**

**RESULTADOS Y DISCUSION.****1.- LA INDUSTRIA DE ASERRADO EN A CORUÑA.****1.1.- Número y tipo de empresas.**

El número de serrerías encuestadas fue de 132, todas ellas se hallaban en funcionamiento en el momento de la entrevista.

A continuación se relacionan los aserraderos de la provincia que tuvieron actividad en 2002 y el municipio al que pertenecen.

Nº	Término Municipal	Nombre
1	A Baña	Eugenio Pais Puga
2	A Baña	Victor Pereiro
3	A Capela	Aserradero García Seco S.L.
4	A Coruña	Juan Álvarez Castiñeiras
5	A Coruña	Maderas Becerra (Jesús Becerra Mañana)
6	A Coruña	Maderas Peteiro S.L.
7	Abegondo	Maderas Casuma S.L. (J.M. Ribeiro)
8	Abegondo	Maderas J. Seoane S.L.
9	Ames	Emilio Carbia Castro
10	Aranga	Ramiro Freire Yañez
11	Arzúa	Ángel Pazos
12	Arzúa	Juan J. Pampín Vázquez
13	Arzúa	Maderas López
14	Arzúa	Maderas Pampín S.L.
15	As Pontes	Maderas Tojeiro S.A.
16	Bergondo	Benjamín Souto Lorenzo
17	Betanzos	Maderas Betanzos S.L.
18	Betanzos	Maderas Mandeo, S.L.
19	Boiro	Maderas Lesende S.L.
20	Boiro	Serrerías de Galicia S.A.
21	Boqueixón	Maderas Iglesias
22	Boqueixón	Maderas Vilela
23	Boqueixón	Serrerías de Camporapado (Avelino Bugallo Pereiro)
24	Cabana de Bergantiños	Maderas Méndez S.L.
25	Cabana de Bergantiños	Maderas Varela y Sánchez

Nº	Término Municipal	Nombre
26	Cambre	José Casal Ponte
27	Carballo	aderas Eucafar II (eucalipto - Luis Lamas Eirís)
28	Carballo	Maderas Bardanca S.L.
29	Carballo	Maderas Eucafar I (pino - Luis Lamas Eirís)
30	Carballo	Maderas Pino Gallego S.L. (Manuel Souto)
31	Carballo	Maderas Suárez S.L.
32	Carnota	Aserradeiro de Carnota
33	Carral	Andrés Seoane Villaverde
34	Carral	Maderas Mondito Gómez Gómez
35	Cée	Celtas de Maderas S.L.
36	Cée	Maderas Crisanto López S.L.
37	Cerceda	Maderas Manuel González
38	Cerdido	Maderas Pérez
39	Cesuras	José Antonio Díaz Sanjurjo
40	Coristanco	Hermanos Castiñeira Canedo S.L.
41	Coristanco	José Francisco Martínez Rodríguez
42	Culleredo	José Pérez Rumbo.
43	Curtis	José María Fraga Seoane
44	Dodro	Jesús Rodríguez Rial
45	Dumbría	Maderas Barrientos
46	Fene	José Fernández Fraga
47	Ferrol	Maderas José Pérez S.L.
48	Fisterra	Alejandro Senlle
49	Irixoa	Maderas Ramón López Sanjuan
50	Laracha	Maderas Ramos (Pedro Ramos Añón)
51	Laracha	Pedro Añón Queijo
52	Laracha	Ramiro Bello Recouso y Otros C.B.
53	Laxe	Maderas Porto Zas S.L.
54	Lousame	Maderas Aquiles Nieto Filgueira
55	Malpica	Maderas Os Cadetes
56	Melide	Hermanos Roca Rodríguez S.L.
57	Melide	Maderas Cagide Santalla S.L.
58	Mesía	José Lino Bermúdez Sueiro
59	Miño	Maderas Juan Antonio Cabana S.L.
60	Monfero	Eume de Maderas S.L.
61	Monfero	Maderas Cabanas S.L.
62	Muxía	Jesús Grille Trillo y Otros C.B.
63	Muxía	Maderas Casci S.L.
64	Muxía	Maderas Clemente López y Cía S.L.
65	Muxía	Maderas Fandiño
66	Negreira	Pablo López Freire
67	Noia	Industrias Filgueira S.L.
68	Noia	Maderas Brandía S.L.
69	Noia	Maderas Cinco Hermanos S.L.
70	Noia	Maderas Costiña S.L.
71	O Pino	Serra de O Pino
72	O Pino	Serra de O Pino

Nº	Término Municipal	Nombre
73	Oleiros	Maderas Porto Pita
74	Ordes	Antonio Ferreiro Tacón
75	Ordes	Maderas Raña S.L.
76	Oroso	Maderas Otero de Oroso S.L.
77	Ortigueira	Hercrisa S.L.
78	Outes	Francisco Viña Cerzón
79	Outes	Gabino Coto García y Otros
80	Outes	Hijos de Vicente Suárez S.L.
81	Outes	Maderas Juan Mallo (Elena Quintáns Molinos)
82	Outes	Maderas Romero Cambeiro S.L.
83	Outes	Maderas Xunqueira S.L.
84	Oza de Ríos	Hermanos García Rocha S.L.
85	Oza de Ríos	Maderas Gestal S.L.
86	Paderne	Hermanos Picado López
87	Padrón	FRAISA (Fraiz S.A.)
88	Padrón	García Trazar S.L.
89	Ponteceso	Maderas BAFI S.L.
90	Ponteceso	Maderas Castro Ordoñez
91	Ponteceso	Maderas O Estanqueiro (Santiago Collazo Pose)
92	Pontedeume	Maderas Mendaña S.A.
93	Pontedeume	Maderas Regueiro S.L.
94	Rianxo	Hermanos Cima S.L.
95	Rianxo	Serrerías Isorna S.L.
96	Rois	Exfopino S.L.
97	Rois	Maderas José Miguéns Romero
98	Santa Comba	Hermanos Carreira
99	Santiago de Compostela	FINSA
100	Santiso	Antonio Sánchez
101	Santiso	Hermanos Penas
102	Santiso	Hermanos Segade S.L.
103	Santiso	José David Leiva Pereiro
104	Santiso	Manuel Sánchez
105	Somozas, As	Gabriel Graiño Gil
106	Teo	Florentino Mosquera y Otros
107	Teo	Maderas Cajaraville S.L.
108	Teo	Manuel Picón Cruces
109	Touro	Alfonso Morelle
110	Touro	Bouzas Pereira y Cía, S.L.
111	Touro	Maderas Bama S.L.
112	Touro	Maderas Touro S.L.
113	Touro	Manuel Santos Ferreiro
114	Trazo	José Landeira
115	Trazo	Jose fraga
116	Val do Dubra	Maderas Blanco (Manuel Blanco Pisco)
117	Val do Dubra	Maderas Lino Ribas
118	Valdoviño	Maderas Puerta del Sol
119	Vedra	Hermanos Torres Devesa

Nº	Término Municipal	Nombre
120	Vedra	Maderas Celestino Lata S.L.
121	Vedra	Manuel Bouzas Garrido S.A.
122	Vilarmajor	Maderas Hermanos Sánchez Pena S.L.
123	Vimianzo	Alfredo Suárez
124	Vimianzo	Industrias Armada S.L.
125	Vimianzo	Jose Luis Eiroa Toja
126	Vimianzo	Maderas Juan Sousa Pérez
127	Vimianzo	Maderas Maferca S.L.
128	Vimianzo	Maderas MAR S.L.
129	Vimianzo	Maderas Vuida e Hijos de José Lema Esmorís
130	Zas	INGADEPAL (Industria Gallega del Palet), S.L.
131	Zas	Manuel Ferreiro Velo
132	Zas	Serrería Andrade S.L.

Fuente: elaboración propia.

Tabla 28. Empresas de aserrado de A Coruña.

La forma jurídica de las empresas de aserrado es la siguiente:

	Nº	%
Sociedad Limitada	61	46,22
Persona Física	53	40,15
Sociedad Civil	8	6,06
Sociedad Anónima	7	5,30
Comunidad de Bienes	3	2,27
TOTAL	132	100,00

Fuente: elaboración propia.

Tabla 29. Forma jurídica de las empresas de aserrado de A Coruña.

La forma jurídica mas usual entre las empresas de aserrado es la de Sociedad Limitada (46,22%). Le sigue en importancia el grupo de Persona Física (40,15%). La mayoría de las sociedades proceden de la transformación de empresas individuales.

## 1.2.- Consumos de materia prima.

### 1.2.1.-Consumo total por especies

En las estadísticas forestales, cuando se habla de consumo de materia prima, se emplea generalmente el metro cúbico con corteza (m<sup>3</sup> cc) como unidad de referencia. Sin embargo se ha creído más práctico en este caso emplear la tonelada con corteza (t cc), porque la materia prima es recibida por la industria verde y en t cc, y por lo tanto es el dato que ellos manejan.

Según los datos manifestados por los industriales, los consumos de la industria de aserrado en A Coruña el anterior año fueron los siguientes:

	Nº	%
Pino	949.100	87,01
Eucalipto	98.900	9,07
Otras frondosas	42.800	3,92
<b>TOTAL CONÍFERAS</b>	<b>949.100</b>	<b>87,01</b>
<b>TOTAL FRONDOSAS</b>	<b>141.700</b>	<b>12,99</b>
<b>TOTAL</b>	<b>1.090.800</b>	<b>100,00</b>

*Fuente: elaboración propia.*

*Tabla 30. Consumos de los aserraderos de la provincia de A Coruña [t cc/año].*

Es decir, se sierra poco más de una octava parte de frondosas y todo lo demás de pino.

A partir de este momento, dejaremos de clasificar el eucalipto en un grupo específico, pues su importancia en la industria del aserrado aún es muy baja (9,07%), y pasará a formar parte del grupo de frondosas, aunque siendo la principal especie de este grupo.

Las industrias no tienen los consumos de pino pinaster y de pino radiata desglosados, pero sí se puede desglosar el consumo de frondosas de la siguiente forma:

	Nº	%
Eucalipto	98.900	69,80
Tropicales	17.000	12,00
Castaño	9.200	6,49
Roble	8.200	5,79
Otras frondosas	5.700	4,02
Aliso	1.400	0,98
Abedul	1.300	0,92
<b>TOTAL FRONDOSAS</b>	<b>141.700</b>	<b>100,00</b>

*Fuente: elaboración propia.*

*Tabla 31. Consumos de frondosas por especies de los aserraderos de A Coruña [t cc/año].*

Más de dos tercios de la madera de frondosas aserrada es de eucalipto, seguido a distancia de las maderas importadas, el castaño, el roble y luego ya las demás frondosas

En la siguiente tabla se exponen los consumos anuales de la industria del aserrado provincial, desglosados por especies:

	Nº	%
Pino	949.100	87,01
Eucalipto	98.900	9,07
Tropicales	17.000	1,56
Castaño	9.200	0,84
Roble	8.200	0,75
Otras frondosas	5.700	0,52
Aliso	1.400	0,13
Abedul	1.300	0,12
<b>TOTAL CONÍFERAS</b>	<b>949.100</b>	<b>87,01</b>
<b>TOTAL FRONDOSAS</b>	<b>141.700</b>	<b>12,99</b>
<b>TOTAL</b>	<b>1.090.800</b>	<b>100,00</b>

*Fuente: elaboración propia.*

*Tabla 32. Consumos totales por especies de los aserraderos de A Coruña [t cc/año].*

Pero algunas industrias consumen un pequeño porcentaje de madera distinta a su consumo preferente, es decir, aserraderos de pino consumen algo de frondosas y viceversa. Las encuestas realizadas nos permiten tener estos datos:

TIPO de ASERRADERO	consumo de PINO		consumo de FRONDOSAS		consumo TOTAL
	t cc/año	%	t cc/año	%	t cc/año
PINO	944.500	92,93	71.900	7,07	1.016.400
FRONDOSAS	4.600	6,18	69.800	93,82	74.400
TOTAL	949.100	87,01	141.700	12,99	1.090.800

Fuente: elaboración propia.

Tabla 33. Consumos totales por tipo de aserradero en A Coruña [t cc/año].

### 1.2.2.-Clasificación de los aserraderos según el volumen consumido

Atendiendo al volumen de consumo, el sector está estructurado de la siguiente manera:

CONSUMO	Nº	%
0-3.000	43	32,58
3.000-6.000	37	28,03
6.000-9.000	22	16,67
9.000-12.000	11	8,33
12.000-20.000	8	6,06
20.000-28.000	6	4,55
Más de 28.000	5	3,77
TOTAL	132	100,00

Fuente: elaboración propia.

Tabla 34. Número de aserraderos de A Coruña por volumen consumido [t cc/año].

La producción media por industria es de **8.264 t cc/año**. Pero 94 aserraderos (el 71,21%) están por debajo de esa producción media y 43 (32,58%) no llegan a superar las 3.000 t cc de producción total.

A nivel práctico existe una clara diferenciación entre los aserraderos que trabajan con pino y los que emplean maderas de frondosas. Por ello vamos a separarlos en dos grupos distintos.

### 1.2.3.-Aserraderos de pino.

El grupo de aserraderos que trabajan madera de pino esta compuesto por 113 industrias, si bien en 31 de ellas también se consume alguna cantidad de frondosas. Estos 113 aserraderos transforman 1.016.400 t cc/año, siendo 944.500 de pino (92,93%) y 71.900 de frondosas (7,08%). Estas cifras dan una producción media por aserradero de **8.995 t cc/año**. En este grupo destacan varios aserraderos de gran producción, uno de ellos superando las 150.000 t cc/año y con tres líneas de producción, y otros dos con 50.000 t cc/año y dos líneas de producción (además de otros ocho aserraderos que no alcanzan estas cifras de consumo).

Si los agrupamos por cifras de consumo anual tenemos lo siguiente:

CONSUMO	Nº	%
0-3.000	33	29,20
3.000-6.000	31	27,43
6.000-9.000	21	18,58
9.000-12.000	10	8,85
12.000-20.000	7	6,19
20.000-28.000	6	5,31
Más de 28.000	5	4,42
<b>TOTAL</b>	<b>113</b>	<b>100,00</b>

Fuente: elaboración propia.

Tabla 35. Número de aserraderos de pino de A Coruña por volumen consumido [t cc/año].

### 1.2.4.-Aserraderos de frondosas.

Este grupo está compuesto por 19 industrias, incluyendo 8 que también procesan algo de pino, con un consumo total de 74.460 t cc/año, siendo 69.855 de frondosas (93,82%) y 4.605 de pino (6,18%). La producción media es de **3.919 t cc/año**.

El mayor aserradero de frondosas de la provincia procesa 17.000 t cc/año de maderas tropicales. En el caso de aserradero de frondosas que no sean de importación, tan sólo una supera las 10.000 t cc/año, aserrando exclusivamente eucalipto.

Atendiendo a su producción los podemos agrupar de la siguiente manera:

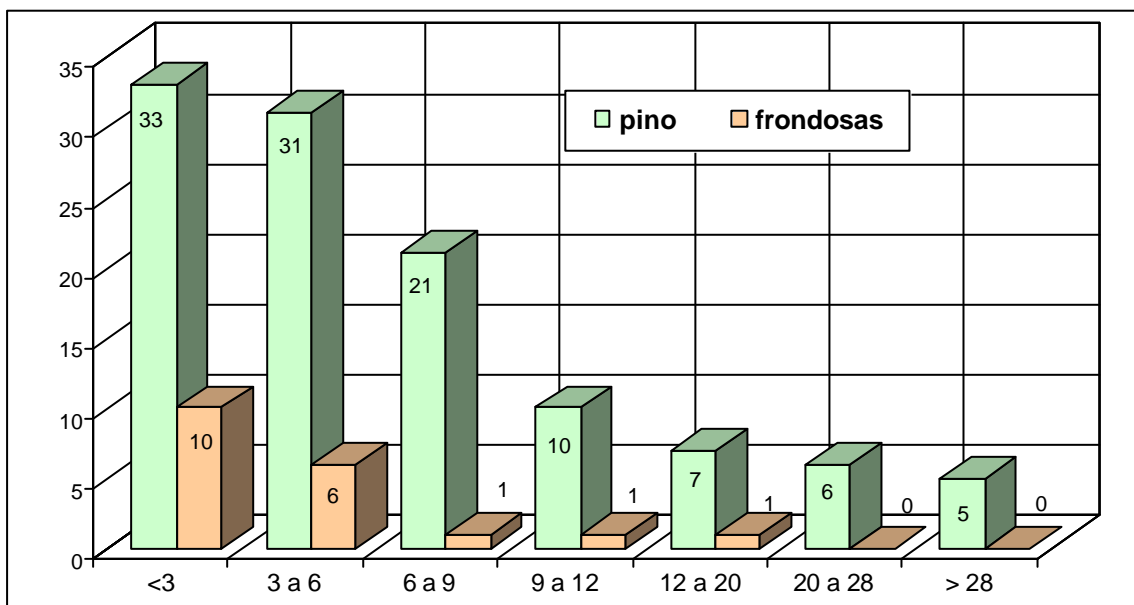
CONSUMO	Nº	%
0-3.000	10	52,64
3.000-6.000	6	31,58
6.000-9.000	1	5,26
9.000-12.000	1	5,26
12.000-20.000	1	5,26
20.000-28.000	-	-
Más de 28.000	-	-
TOTAL	19	100,00

Fuente: elaboración propia.

Tabla 36. Número de aserraderos de frondosas de A Coruña por volumen consumido [t cc/año].

La producción media en los aserraderos de pino en relación con los de frondosas es un 225% superior. Un 52,64% no supera las 3.000 t cc de consumo anual en frondosas, mientras que en pino este porcentaje baja a casi la mitad (28,95%). Sólo tres empresas dedicadas al aserrado de frondosas pasan de las 6.000 t cc/año, una de ellas se dedica a aserrado de maderas tropicales y las otras dos exclusivamente al eucalipto.

En el siguiente gráfico se representan los aserraderos de la provincia según su consumo principal y el volumen consumido:



Fuente: Elaboración propia.

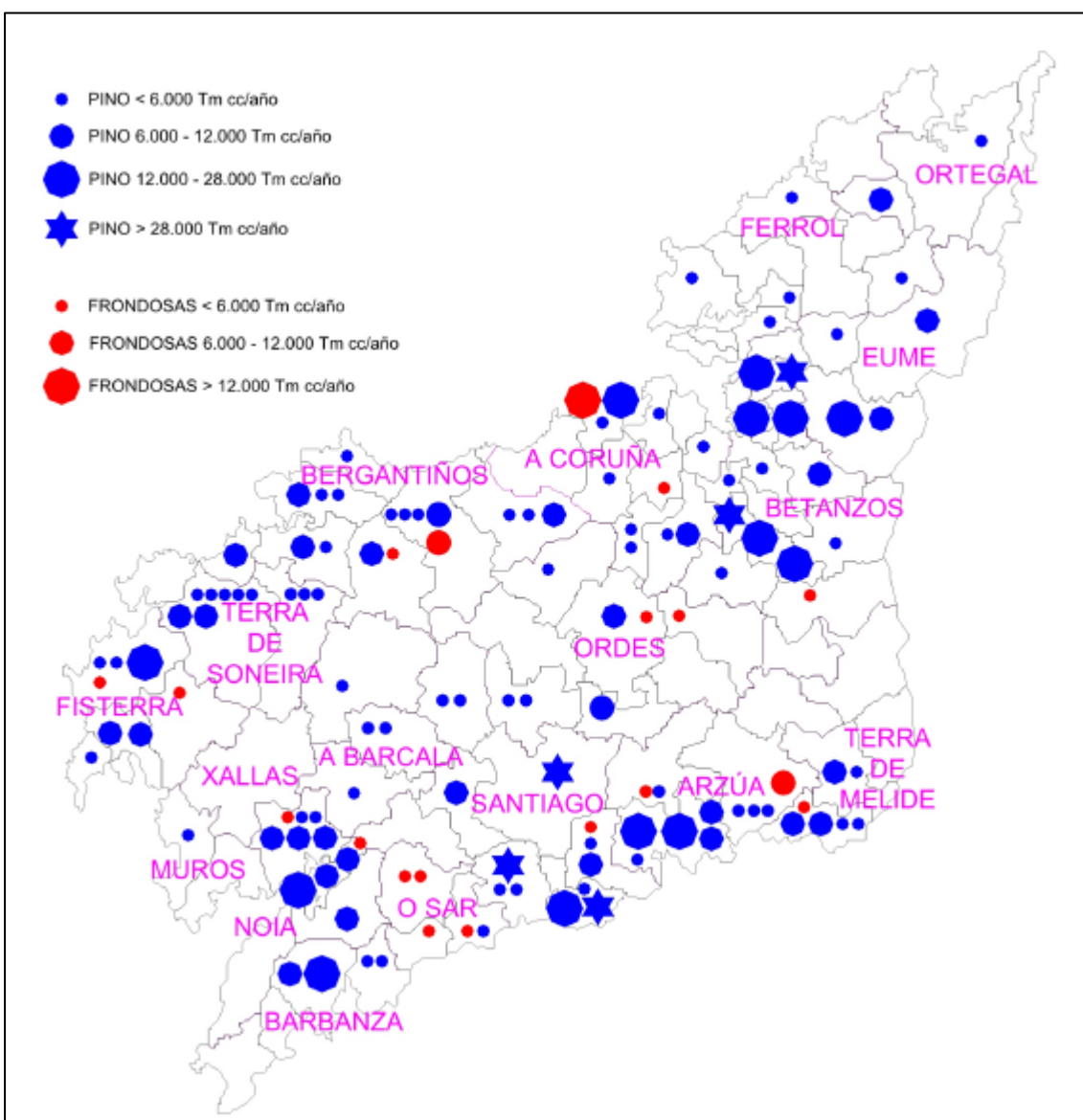
Gráfico 21. Número de aserraderos por volumen consumido de A Coruña [miles t cc/año].

## 1.2.5- Mapa de distribución de los aserraderos en la provincia de A Coruña.

Según lo expuesto en los anteriores apartados, y redistribuyendo los tramos de consumo en:

- menos de 6.000 t cc/año
- de 6.000 a 12.000 t cc/año
- de 12.000 a 28.000 t cc/año
- más de 28.000 t cc/año

se obtiene el siguiente mapa de distribución de las empresas de aserrado en Coruña:



Fuente: Elaboración propia.

Gráfico 22. Mapa de distribución de los aserraderos de A Coruña.

### 1.3.- Instalaciones.

#### 1.3.1.- Maquinaria existente en los aserraderos. Características y antigüedad.

#### I- DESCORTEZADORA.

La descortezadora es una maquinaria casi exclusiva de los aserraderos de pino, aunque vemos que hay 3 de frondosas que la poseen. La distribución de aserraderos que poseen descortezadora, así como el tipo de la misma es la siguiente:

TIPO DE ASERRADERO	MARTILLOS o CADENAS		CUCHILLAS		SIN DESCORTEZADORA		TOTAL	
	Nº	%	Nº	%	Nº	%	Nº	%
PINO	39	34,51	54	47,79	20	17,70	113	100,00
FRONDOSAS	2	10,53	1	5,26	16	84,21	19	100,00
TOTAL	41	31,06	55	41,67	36	27,27	132	100,00

Fuente: Elaboración propia.

Tabla 37. Número de aserraderos de A Coruña en función de su descortezadora.

Si se analiza su antigüedad, tenemos:

TIPO DE ASERRADERO	0-7 años		8-14 años		15-30 años		> 30 años		TOTAL	
	Nº	%	Nº	%	Nº	%	Nº	%	Nº	%
PINO	13	13,98	27	29,03	50	53,76	3	3,23	93	100,00
FRONDOSAS	-	-	1	33,33	2	66,67	-	-	3	100,00
TOTAL	13	13,54	28	29,17	52	54,17	3	3,12	96	100,00

Fuente: Elaboración propia.

Tabla 38. Número de aserraderos de A Coruña por antigüedad de la descortezadora.

#### II- SIERRA PRINCIPAL.

En cuanto a la distribución de aserraderos teniendo en cuenta el tipo de sierra principal, ésta es la siguiente:

La antigüedad de la sierra principal de carro y el carro se distribuye de la siguiente forma:

TIPO DE ASERRADERO	NORMAL		BICORTE		DOS ENFRENTADAS		DOS EN LÍNEA		TOTAL	
	Nº	%	Nº	%	Nº	%	Nº	%	Nº	%
PINO	97	85,84	10	8,85	4	3,54	2	1,77	113	100,00
FRONDOSAS	19	100,00	-	-	-	-	-	-	19	100,00
TOTAL	116	87,88	10	7,58	4	3,03	2	1,51	132	100,00

*Fuente: Elaboración propia.*

**Tabla 39. Número de aserraderos de A Coruña en función de su sierra principal.**

En función de la antigüedad de la sierra principal de carro y del carro se distribuyen de la siguiente forma:

TIPO DE ASERRADERO	0-7 años		8-14 años		15-30 años		> 30 años		TOTAL	
	Nº	%	Nº	%	Nº	%	Nº	%	Nº	%
PINO	17	15,05	36	31,86	51	45,13	9	7,96	113	100,00
FRONDOSAS	5	26,32	4	21,05	7	36,84	3	15,79	19	100,00
TOTAL	22	16,67	40	30,30	58	43,94	12	9,09	132	100,00

*Fuente: Elaboración propia.*

**Tabla 40. Número de aserraderos de A Coruña por antigüedad de su sierra principal.**

El 46,91% de las industrias de pino (53) tienen una antigüedad inferior a los 15 años, una cifra muy similar a las de frondosas, con un 47,37% (9).

### III- OTRA MAQUINARIA.

Además de la sierra principal de carro, existe en los aserraderos otras máquinas complementarias o auxiliares:

TIPO de ASERRADERO	DESDOBLADORA				CANTEADORA RETESTADORA		SIERRA MÚLTIPLE	
	DESDOBLADORA		SIERRA DE MESA		Nº	%	Nº	%
	Nº	%	Nº	%				
PINO	38	33,63	30	26,55	48	42,48	28	24,78
FRONDOSAS	5	26,32	12	63,16	13	68,42	8	42,11
TOTAL	43	32,58	42	31,82	61	46,21	36	27,27

*Fuente: elaboración propia.*

**Tabla 41. Número de aserraderos de A Coruña en función de otra maquinaria presente en su línea.**

La maquinaria auxiliar más común es la canteadora-retestadora, pues 61 aserraderos (un 46,21%) la tienen.

#### IV- TRANSPORTE INTERNO.

La existencia de un buen sistema de transporte interno (camino de rodillos y transportadores de cadena), incrementa la productividad de la industria un 30% con relación a otra en que dicho transporte sea manual. De las 113 serrerías de pino, 70 disponen de transporte interno (61,95%). En el caso de las de frondosas, 10 de las 19 existentes lo tienen (52,63%). Se obtiene un total de 80 industrias (60,61%) con transporte interno.

#### V- OTRAS CARACTERÍSTICAS.

En este apartado de otras características de los aserraderos incluiremos:

- TRATAMIENTO ANTIAZULADO: es empleado en 94 (83,19%) de los aserraderos de pino, siendo en 24 (21,24%) por inmersión completa de los paquetes y en 1 (0,88%) mediante autoclave. Aunque este tratamiento es exclusivo de las serrerías de pino, hay 6 de frondosas (31,58%) que lo presentan, y es porque también consumen alguna cantidad de madera de pino.
- SECADERO ARTIFICIAL: hay 18 serrerías (un 13,64%) que lo presentan, 15 industrias de pino (13,27%) y 3 de frondosas (15,79%).
- SEGUNDA TRANSFORMACIÓN: como dato a mayores, se sabe que 26 industrias de pino (23,01%) realizan algún tipo de segunda transformación, mientras que en las industrias de frondosas el número es de 5 (26,32%). Esto nos da un total de 31 industrias de aserrado (23,48%) que hacen segunda transformación de la madera.

TIPO de ASERRADERO	TRATAMIENTO ANTIAZULADO				SECADERO ARTIFICIAL		SEGUNDA TRANSF.	
	tabla a tabla		paquetes/autoclave		Nº	%	Nº	%
	Nº	%	Nº	%				
PINO	69	61,06	25	22,12	15	12,27	26	23,01
FRONDOSAS	6	31,58	-	-	3	15,79	5	26,32
TOTAL	75	56,82	25	18,94	18	13,64	31	23,48

Fuente: elaboración propia.

Tabla 42. Número de aserraderos de A Coruña en función de tratamiento antiazulado, secadero artificial y línea de segunda transformación.

### 1.3.2.- Grupos de aserradero tipo.

Se ha considerado oportuno realizar una clasificación que tenga en cuenta la línea de proceso en su conjunto, por considerar que define mucho mejor a la industria. De acuerdo con el párrafo anterior se han establecido tres grupos:

#### GRUPO A:

Descortezadora:..... anular de cuchillas.

Sierra principal: ..... de volantes.

Tipo:.....sierra bicorte, dos en línea, dos enfrentadas o dos líneas de aserrado.

Diámetro de volantes:..... > 1,20 m. En general entre 1,40 y 1,50 m.

Ancho de fleje:.....entre 15 y 22 cm.

Potencia del motor:..... entre 50 y 100 cv.

Carro: .....automático, con cabina de mandos.

Programado de medidas:.....por ordenador.

Desdobladora: ..... inclinada o normal.

Diámetro de volantes:..... 1,20 m.

Potencia del motor:..... 50 cv.

Canteadora -retestadora.

Transporte interior.

Sierra múltiple de discos.

Antigüedad: .....menor de 15 años.

**GRUPO B:**

Descortezadora:..... anular de cuchillas.

Sierra principal: ..... de volantes, sobre carro.

Tipo:.....sierra de cinta monocorte.

Diámetro de volantes:..... > 1,20 m. En general entre 1,40 y 1,50 m.

Ancho de fleje:..... entre 15 y 22 cm.

Potencia del motor:..... entre 50 y 100 cv.

Carro: .....automático, con cabina de mandos.

Programado de medidas:.....por ordenador.

Desdobladora: ..... inclinada o normal.

Diámetro de volantes:..... 1,20 m.

Potencia del motor:..... 50 cv.

Canteadora -retestadora.

Transporte interior.

Sierra múltiple de discos.

Antigüedad: .....menor de 15 años.

**GRUPO C:**

Descortezadora: .....anular de cuchillas o de cadenas-martillo.

Sierra principal: ..... de volantes, sobre carro.

Tipo:.....sierra de cinta monocorte.

Diámetro de volantes:..... menor de 1,20 m.

Ancho de fleje:..... menor de 15 cm.

Potencia del motor:..... menor de 50 cv.

Carro: .....automático, con pupitre de mandos o mandos incorporados al carro.

Programado de medidas:..... no.

Desdobladora: ..... normal o sierra de mesa.

Diámetro de volantes:..... menor de 1,20 m.

Potencia del motor:..... menor de 40 cv.

Canteadora -retestadora.

Transporte interior ..... no tiene o es deficiente.

Antigüedad: .....más de 15 años.

El número de aserraderos atendiendo a esta clasificación es el siguiente:

TIPO DE ASERRADERO	GRUPO A		GRUPO B		GRUPO C		TOTAL	
	Nº	%	Nº	%	Nº	%	Nº	%
PINO	17	15,04	35	30,98	61	53,98	113	100,00
FRONDOSAS	-	-	12	63,16	7	36,84	19	100,00
TOTAL	17	12,88	47	35,61	68	51,51	132	100,00

*Fuente: Elaboración propia.*

*Tabla 43. Número de aserraderos de A Coruña en función de las características de la maquinaria presente en su línea.*

Como norma general, los aserraderos de rollo de pino disponen de: máquina descortezadora, sierra principal de carro, desdobladora y canteadora-retestadora. En la actualidad es importante la existencia de una sierra múltiple de discos. También disponen de instalación para tratamiento antiazulado.

En los aserraderos de frondosas la maquinaria básica la forman una sierra principal de carro y una desdobladora (sierra de mesa). Al no descortezarse el rollo no es necesaria la descortezadora. Últimamente están incorporando la canteadora. Se encuentran fundamentalmente en los grupos B y C.

De forma general se puede indicar que las serrerías de pino están mejor preparadas en lo que se refiere a instalaciones. La maquinaria es más moderna y de mayor potencia, lo que se traduce en una mayor productividad.

Las serrerías de frondosas se caracterizan por tener maquinaria e instalaciones obsoletas.

## 1.4.- Personal.

### 1.4.1.- Personal empleado en los aserraderos.

En este apartado hemos tenido en cuenta el personal dedicado al negocio del aserradero exclusivamente. Es decir, si un aserradero hace algo de segunda transformación, el personal dedicado al proceso de segunda transformación no ha sido tenido en cuenta con la finalidad de que los datos obtenidos entre industrias sean homogéneos. De la misma forma hemos procedido con las empresas que tienen equipos de explotación forestal; no han sido contabilizados.

Si están incluidos en el personal además del personal de fabricación, los administrativos y los gerentes.

En muchos casos (en aserraderos pequeños, con poca producción) el propietario además de hacer de gerente, trabaja en las máquinas igual que los obreros. Entonces lo hemos considerado como personal de fabricación.

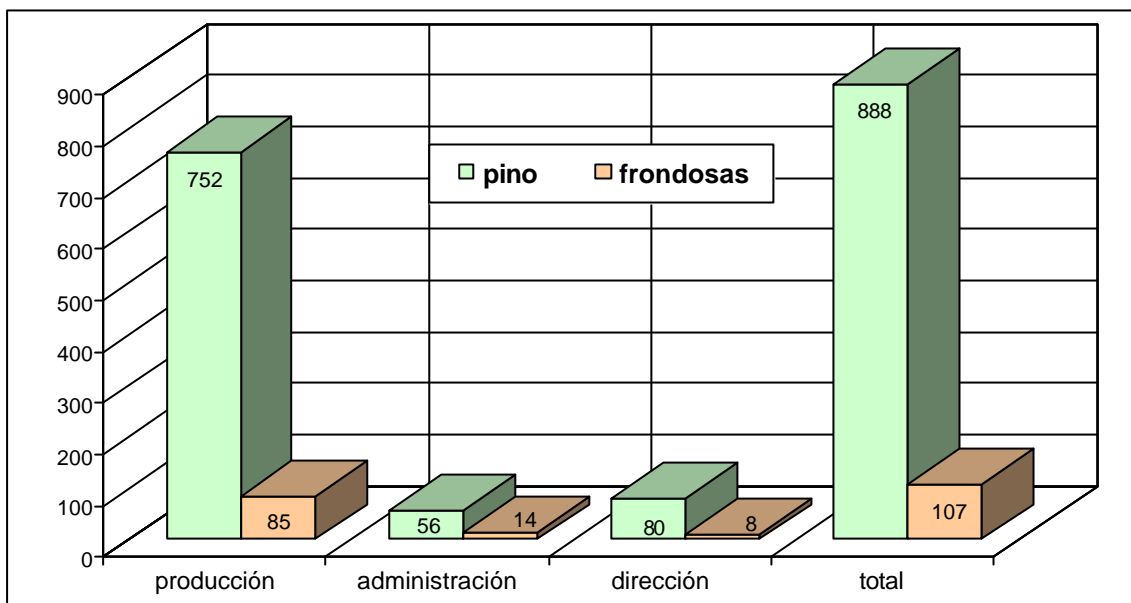
Según los datos obtenidos, la industria de aserrado en A Coruña da empleo a 995 personas, de las cuales 837 están en producción, 70 en administración y 88 en dirección, que se distribuyen de la siguiente forma:

PERSONAL	PINO		FRONDOSAS		TOTAL	
	Nº	%	Nº	%	Nº	%
Producción	752	84,68	85	79,44	837	84,12
Administración	56	6,31	14	13,08	70	7,04
Dirección	80	9,01	8	7,48	88	8,84
TOTAL	888	100,00	107	100,00	995	100,00

*Fuente: Elaboración propia.*

*Tabla 44. Número de empleados de los aserraderos de A Coruña.*

Las encuestas han facilitado el dato de que estas empresas también cuentan con 211 trabajadores forestales (138 en las de pino y 73 en las de frondosas) y 162 de segunda transformación (144 en las de pino y 18 en las de frondosas).



Fuente: Elaboración propia.

Gráfico 23. Número de empleados de los aserraderos de A Coruña.

	Nº SERRERÍAS	Nº EMPLEADOS	MEDIA
PINO	113	888	7,86
FRONDOSAS	19	107	5,63
TOTAL	132	995	7,54

Fuente: Elaboración propia.

Tabla 45. Media de trabajadores por aserradero de A Coruña.

La media de trabajadores por aserradero es de 7,54 trabajadores. El grupo de aserraderos de pino dan trabajo a 888 trabajadores (89,25%) con una media de 7,86 obreros por empresa y los de frondosas ocupan a 107 (10,75%) personas, con 5,63 trabajadores de media.

## 1.4.2.- Clasificación por tramos de los aserraderos en función del número de obreros.

Algo más de la mitad de los aserraderos tiene, como mucho, cinco empleados:

TRABAJADORES	PINO		FRONDOSAS		TOTAL	
	Nº	%	Nº	%	Nº	%
Hasta 3	27	23,90	9	47,37	36	27,27
De 4 a 5	35	30,98	1	5,26	36	27,27
De 6 a 8	19	16,81	3	15,79	22	16,67
De 9 a 10	9	7,96	2	10,53	11	8,34
Más de 10	23	20,35	4	21,05	27	20,45
TOTAL	113	100,00	19	100,00	132	100,00

Fuente: Elaboración propia.

Tabla 46. Número de aserraderos de A Coruña en función del número de trabajadores.

## 1.5.-Productividad.

### 1.5.1.-Productividad.

Se define la productividad como el cociente entre las toneladas con corteza de madera en rollo consumidas o serradas durante el año y el número total de trabajadores. Dicho de otro modo las toneladas con corteza serradas por hombre y año.

Generalmente la productividad se entiende como los m<sup>3</sup> de producto elaborado por hombre y año, pero la mayor parte de los aserraderos no disponen de esa cifra al no llevar ningún tipo de contabilidad. Aún a veces resulta complicado conocer sus consumos de madera en rollo. Por este motivo se ha calculado con las unidades disponibles, las toneladas con corteza consumidas anualmente:

	PINO	FRONDOSAS	TOTAL
Consumo (t cc/año)	1.016.400	74.400	1.090.800
Nº aserraderos	113	19	132
Nº trabajadores	888	107	995
Producción anual (t cc/aserradero)	8.994,69	3.915,79	8.263,64
Productividad (t cc/persona)	1.144,59	695,33	1.096,28

*Fuente: Elaboración propia.*

*Tabla 47. Producción y productividad por aserradero de A Coruña.*

Como podemos observar las productividades anuales entre aserraderos de pino y de frondosas son muy dispares, variando de 1.145 t cc/persona a 695 t cc/persona, lo que supone un 65% más en el caso del pino.

Productividades inferiores a 500 t cc/persona corresponden a aserraderos muy anticuados, con menos de tres personas que trabajan de forma discontinua. Es habitual, sobre todo en aserraderos de frondosas, que el mismo equipo que está en la fábrica realice los trabajos de explotación de la madera en pie. También están en ese grupo industrias que se dedican a la fabricación de duelas o cajerío.

Productividades próximas a 1.500 t cc/persona corresponden a instalaciones modernas que trabajan con rollo de pino.

### 1.5.2.- Clasificación de los aserraderos en función de su productividad.

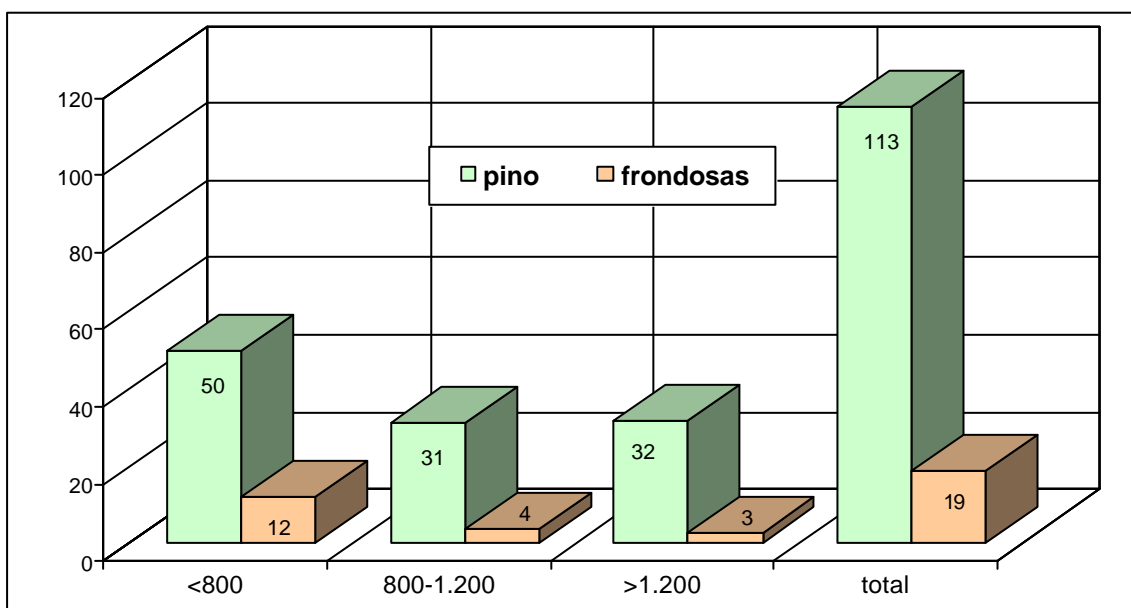
Podemos agrupar los aserraderos estableciendo tres niveles de productividad:

TIPO DE ASERRADERO	< 800		800-1.200		>1.200		TOTAL	
	Nº	%	Nº	%	Nº	%	Nº	%
PINO	50	44,25	31	27,43	32	28,32	113	100,00
FRONDOSAS	12	63,16	4	21,05	3	15,79	19	100,00
TOTAL	62	46,96	35	26,52	35	26,52	132	100,00

Fuente: Elaboración propia.

Tabla 48. Número de aserraderos de A Coruña por productividad [t cc/persona anuales].

El 46,96% de las industrias en su conjunto no alcanza la cifra de 800 T cc/persona anuales. En el caso concreto de las frondosas el porcentaje aumenta hasta el 63,16%, y para sólo el 44,25%. Incluso el 20% de las industrias no llega a 500 T cc/persona anuales, el 15% de las de pino y el 47% de las de frondosas.



Fuente: Elaboración propia.

Gráfico 24. Número de aserraderos de A Coruña por productividad [t cc/persona anuales].

### 1.5.3.- Clasificación de los aserraderos en función de su producción anual y de su productividad.

Para realizar una clasificación cruzada entre producción y productividad de los aserraderos, se han reagrupado los intervalos de consumo, así se obtiene la siguiente clasificación:

CONSUMO	PRODUCTIVIDAD							
	<800		800-1.200		>1.200		TOTAL	
<6.000	52		23		5		80	60,61%
6.000-12.000	9		6		18		33	25,00%
>12.000	1		6		12		19	14,39%
TOTAL	62	46,96%	35	26,52%	35	26,52%	132	100,00%

Fuente: elaboración propia.

Tabla 49. Número de aserraderos de A Coruña por su productividad [t cc/persona anuales] y su consumo [t cc/año].

CONSUMO	PRODUCTIVIDAD							
	<800		800-1.200		>1.200		TOTAL	
<6.000	41		19		4		64	56,64%
6.000-12.000	8		6		17		31	27,43%
>12.000	1		6		11		18	15,93%
TOTAL	50	44,25%	31	27,43%	32	28,32%	113	100,00%

Fuente: elaboración propia.

Tabla 50. Número de aserraderos de pino de A Coruña por su productividad [t cc/persona anuales] y su consumo [t cc/año].

CONSUMO	PRODUCTIVIDAD							
	<800		800-1.200		>1.200		TOTAL	
<6.000	11		4		1		16	84,21%
6.000-12.000	1		0		1		2	10,53%
>12.000	0		0		1		1	5,26%
TOTAL	12	63,16%	4	21,05%	3	15,79%	19	100,00%

Fuente: elaboración propia.

Tabla 51. Número de aserraderos de frondosas de A Coruña por su productividad [t cc/persona anuales] y su consumo [t cc/año].

Lo que refleja con claridad la situación de esta industria y muy especialmente en el caso de los aserraderos de frondosas.

## 2.- LA INDUSTRIA DE ASERRADO EN GALICIA.

Es importante conocer el estado de la industria de aserrado de Galicia, para lo cual son necesarios los datos de las cuatro provincias, y que se muestran pormenorizados por provincias en el **ANEXO 1.- DATOS DE LA INDUSTRIA DE ASERRÍO EN GALICIA**. Estos datos, como ya se mencionó con anterioridad, son fruto del trabajo del equipo del Departamento de Ingeniería Agroforestal de la Escuela Politécnica Superior de Galicia, dentro del cual se enmarca la presente Tesis.

### 2.1.- Número y tipo de empresas.

El total de industrias de Galicia es de 365, 132 en A Coruña (36,16%), 79 en Lugo (21,65%), 68 en Orense (18,63%) y 86 en Pontevedra (23,56%). La personalidad jurídica de las empresas aparece en la siguiente tabla:

	Nº	%
Persona Física	166	45,48
Sociedad Limitada	156	42,74
Sociedad Anónima	24	6,58
Comunidad de Bienes	9	2,47
Sociedad Cooperativa	2	0,55
Sociedad Civil	8	2,18
<b>TOTAL</b>	<b>365</b>	<b>100,00</b>

*Fuente: elaboración propia.*

*Tabla 52. Forma jurídica de las empresas de aserrado de Galicia.*

### 2.2.- Consumos de materia prima.

#### 2.2.1.- Consumo total por especies

El consumo total por especies en la comunidad gallega es el que queda reflejado en la siguiente tabla:

ESPECIE	CONSUMO	%
Pino	1.968.700	81,68
Eucalipto	190.300	7,90
Roble	53.800	2,23
Castaño	68.900	2,86
Aliso y abedul	32.800	1,36
Tropicales	67.900	2,82
Otras frondosas.	28.100	1,17
CONÍFERAS	1.968.700	81,68
FRONDOSAS	441.600	18,32
TOTAL	2.410.300	100,00

Fuente: elaboración propia.

Tabla 53. Consumo total por especies de las empresas de aserrado de Galicia [t cc/año].

En Galicia se consumen anualmente 2.410.300 t cc de madera, de las cuales 1.968.700 son pino (81,68%). De entre las frondosas, la madera más consumida en la comunidad es el eucalipto, con 190.300 t cc/año (7,90%). La frondosa autóctona más consumida por la industria del aserrado es el castaño (68.900 t cc/año, un 2,86%).

### 2.2.2.- Clasificación de los aserraderos según el volumen consumido

Atendiendo al volumen de consumo, el sector está estructurado de la siguiente manera:

t cc/año	Nº	%
0-3.000	152	41,64
3.000-6.000	84	23,01
6.000-9.000	52	14,25
9.000-12.000	29	7,95
12.000-20.000	26	7,12
Más de 20.000	22	6,03
TOTAL	365	100,00

Fuente: elaboración propia.

Tabla 54. Número de aserraderos en Galicia por volumen consumido [t cc/año].

El segmento en el que más ha número de aserraderos hay es el de los más pequeños (de 0 a 3.000 t cc/año), con 152 aserraderos (41,64%).

En cuanto a la producción media por industria, actualmente es de **6.604 t cc/año**.

## 2.2.3.- Aserraderos de pino.

El grupo de aserraderos que trabajan madera de pino es de 265 industrias (un 72,60% de las existentes), con un consumo de 2.062.200 t cc/año. Estas cifras arrojan una producción media de **7.782 t cc/año**.

Si los agrupamos por cifras de consumo anual tenemos lo siguiente:

t cc/año	Nº	%
0-3.000	89	33,58
3.000-6.000	63	23,77
6.000-9.000	48	18,11
9.000-12.000	24	9,06
12.000-20.000	20	7,55
Más de 20.000	21	7,92
TOTAL	265	100,00

Fuente: elaboración propia.

Tabla 55. Número de aserraderos de pino en Galicia por volumen consumido [t cc/año].

## 2.2.4.- Aserraderos de frondosas

Este grupo de aserraderos posee 100 industrias (un 27,40% de las sierras gallegas), consumiendo 348.100 t cc/año. La producción media se sitúa en las **3.481 t cc/año**.

Atendiendo a su producción los podemos agrupar de la siguiente manera:

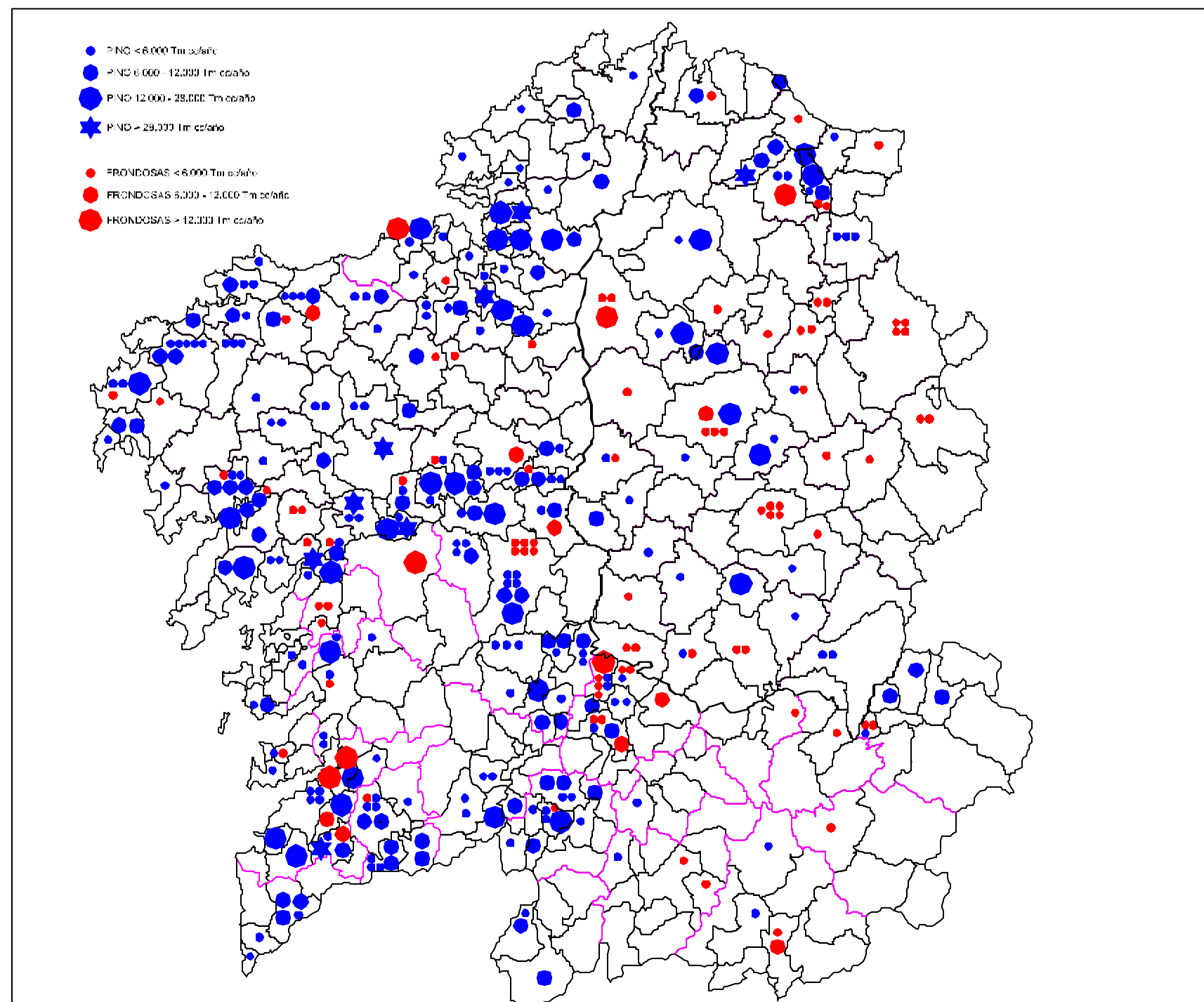
t cc/año	Nº	%
0-3.000	63	63,00
3.000-6.000	21	21,00
6.000-9.000	4	4,00
9.000-12.000	5	5,00
12.000-20.000	6	6,00
Más de 20.000	1	1,00
TOTAL	100	100,00

Fuente: elaboración propia.

Tabla 56. Número de aserraderos de frondosas en Galicia por volumen consumido [t cc/año].

#### 2.2.4.- Mapa de distribución de los aserraderos en Galicia.

Según lo expuesto en los anteriores apartados, y redistribuyendo los tramos de consumo en  $> 6.000$  t cc/año, de 6.000 a 12.000 t cc/año, de 12.000 a 28.000 t cc/año y más de 28.000 t cc/año; se obtiene el siguiente mapa de distribución de las empresas de aserrado en la comunidad gallega:



Fuente: elaboración propia.

Gráfico 25. Mapa de distribución de los aserraderos de Galicia.

## 2.3.- Instalaciones.

### 2.3.1.- Maquinaria existente en los aserraderos.

#### I- DESCORTEZADORA.

La descortezadora es una maquinaria casi exclusiva de los aserraderos de pino, aunque también hay empresas de frondosas que la poseen. La distribución de aserraderos que poseen descortezadora, así como el tipo de la misma es la siguiente:

DESCORTEZADORA	Nº	%
Martillos o cadenas	103	28,22
Cuchillas	110	30,14
Sin descortezadora	152	41,64
TOTAL	365	100,00

*Fuente: elaboración propia.*

*Tabla 57. Número de aserraderos en Galicia en función del tipo de descortezadora.*

#### II- SIERRA PRINCIPAL.

En cuanto a la distribución de aserraderos teniendo en cuenta el tipo de sierra principal, ésta es la siguiente

SIERRA	Nº	%
Normal	331	90,68
Bicorte	23	6,30
Dos enfrentadas	8	2,19
Dos en línea	3	0,82
TOTAL	365	100,00

*Fuente: elaboración propia.*

*Tabla 58. Número de aserraderos en Galicia en función del tipo de su sierra principal.*

La gran mayoría (90,68%) son sierras monocorte.

III- OTRA MAQUINARIA.

Además de la imprescindible sierra principal de carro, en gran parte de los aserraderos hay presente otra maquinaria, que es la siguiente:

SIERRA	Nº	%
Desdobladora	101	27,67
Sierra de mesa	193	52,88
Canteadora-retestadora	270	73,97
Sierra múltiple	106	29,04

*Fuente: elaboración propia.*

*Tabla 59. Número de aserraderos en Galicia en función de otra maquinaria.*

IV- TRANSPORTE INTERNO Y OTRAS CARACTERÍSTICAS.

La existencia de un buen sistema de transporte interno (camino de rodillos y transportadores de cadena), incrementa la productividad de la industria un 30% con relación a otra en que dicho transporte sea manual.

Además, los aserraderos pueden tener otros equipamientos que mejoran la línea de producción, como es el sistema antiazulado (casi exclusivo de las sierras de pino), el secadero artificial y una línea de segunda transformación.

	Nº	%
Transporte interno	212	58,08
Antiazulado	218	59,73
Secadero artificial	59	16,16
Segunda transformación	81	22,19

*Fuente: elaboración propia.*

*Tabla 60. Número de aserraderos en Galicia en función de otras características.*

V- GRUPOS DE ASERRADEROS TIPO.

Según la clasificación establecida que tiene en cuenta, además del número de máquinas de la línea, las características y antigüedad de la misma (nivel tecnológico) y

la existencia de un sistema de transporte interno, en Galicia hay el siguiente número de aserraderos de cada grupo:

SIERRA	Nº	%
Tipo A	36	9,86
Tipo B	122	33,42
Tipo C	207	56,71
TOTAL	365	100,00

*Fuente: elaboración propia.*

*Tabla 61. Número de aserraderos en Galicia en función de los grupos de aserraderos tipo.*

### 2.3.2.1- Maquinaria existente en los aserraderos de pino.

#### I- DESCORTEZADORA.

La distribución de aserraderos de pino que poseen descortezadora, así como el tipo de la misma es la siguiente:

DESCORTEZADORA	Nº	%
Martillos o cadenas	96	36,23
Cuchillas	105	39,62
Sin descortezadora	64	24,15
TOTAL	265	100,00

*Fuente: elaboración propia.*

*Tabla 62. Número de aserraderos de pino en Galicia en función del tipo de descortezadora.*

#### II- SIERRA PRINCIPAL.

En cuanto a la distribución de aserraderos teniendo en cuenta el tipo de sierra principal, ésta es la siguiente

SIERRA	Nº	%
Normal	231	87,17
Bicorte	23	8,68
Dos enfrentadas	8	3,02
Dos en línea	3	1,13
TOTAL	265	100,00

Fuente: elaboración propia.

Tabla 63. Número de aserraderos de pino en Galicia en función del tipo de sierra principal.

La gran mayoría (87,17%) son sierras monocorte.

### III- OTRA MAQUINARIA.

En gran parte de los aserraderos de pino gallegos hay presente otra maquinaria:

SIERRA	Nº	%
Desdobladora	83	31,32
Sierra de mesa	126	47,55
Canteadora-retestadora	190	71,70
Sierra múltiple	79	29,81

Fuente: elaboración propia.

Tabla 64. Número de aserraderos de pino en Galicia en función de otra maquinaria.

### IV- TRANSPORTE INTERNO Y OTRAS CARACTERÍSTICAS.

La clasificación de aserraderos de pino según otras características y la existencia de transporte interno es:

	Nº	%
Transporte interno	169	63,77
Antiazulado	203	76,60
Secadero artificial	45	16,98
Segunda transformación	65	24,53

Fuente: elaboración propia.

Tabla 65. Número de aserraderos de pino en Galicia en función de otras características.

V- GRUPOS DE ASERRADEROS TIPO.

En Galicia hay el siguiente número de aserraderos de pino de cada grupo:

SIERRA	Nº	%
Tipo A	35	13,21
Tipo B	88	33,21
Tipo C	142	53,58
TOTAL	265	100,00

*Fuente: elaboración propia.*

*Tabla 66. Número de aserraderos de pino en Galicia en función de los grupos de aserradero tipo.*

2.3.2.2.- Maquinaria existente en los aserraderos de frondosas.I- DESCORTEZADORA.

La distribución de aserraderos de frondosas que poseen descortezadora, así como el tipo de la misma es la siguiente:

DESCORTEZADORA	Nº	%
Martillos o cadenas	7	7,00
Cuchillas	5	5,00
Sin descortezadora	88	88,00
TOTAL	100	100,00

*Fuente: elaboración propia.*

*Tabla 67. Número de aserraderos de frondosas en Galicia en función del tipo de descortezadora.*

II- SIERRA PRINCIPAL.

En cuanto a la distribución de aserraderos teniendo en cuenta el tipo de sierra principal, ésta es la siguiente

SIERRA	Nº	%
Normal	100	100,00
Bicorte	0	-
Dos enfrentadas	0	-
Dos en línea	0	-
TOTAL	100	100,00

Fuente: elaboración propia.

Tabla 68. Número de aserraderos de frondosas en Galicia en función del tipo de sierra principal.

Todos son sierras monocorte.

### III- OTRA MAQUINARIA.

Además de la sierra principal de carro, en gran parte de los aserraderos de frondosas de Galicia hay presente otra maquinaria, que es la siguiente:

SIERRA	Nº	%
Desdobladora	18	18,00
Sierra de mesa	67	67,00
Canteadora-retestadora	80	80,00
Sierra múltiple	27	27,00

Fuente: elaboración propia.

Tabla 69. Número de aserraderos de frondosas en Galicia en función de otra maquinaria.

### IV- TRANSPORTE INTERNO Y OTRAS CARACTERÍSTICAS.

La clasificación de aserraderos de frondosas según otras características y la existencia de transporte interno es:

	Nº	%
Transporte interno	41	41,00
Antiazulado	15	15,00
Secadero artificial	13	13,00
Segunda transformación	16	16,00

Fuente: elaboración propia.

Tabla 70. Número de aserraderos de frondosas en Galicia en función de otras características.

**V- GRUPOS DE ASERRADEROS TIPO.**

Los aserraderos de frondosas gallegos se reparten de la siguiente manera:

SIERRA	Nº	%
Tipo A	1	1,00
Tipo B	34	34,00
Tipo C	65	65,00
TOTAL	100	100,00

*Fuente: elaboración propia.*

*Tabla 71. Número de aserraderos de frondosas en Galicia en función de los grupos de aserradero tipo.*

**2.4.- Personal.***2.4.1.- Personal empleado en los aserraderos.*

La industria de aserrado en Galicia emplea a 2.449 personas. La distribución de esos empleos es:

TRABAJADORES	Nº	%
PRODUCCIÓN	2.037	83,18
ADMINISTRACIÓN	178	7,27
DIRECCION	234	9,55
TOTAL	2.449	100,00

*Fuente: elaboración propia.*

*Tabla 72. Número de empleados de la industria de aserrado en Galicia.*

Como el número de serrerías gallegas es de 365, la media de trabajadores por aserradero es de 6,71 trabajadores.

Si clasificamos las empresas por número de trabajadores tenemos la tabla siguiente:

TRABAJADORES	Nº	%
Hasta 3	103	28,22
De 4 a 5	97	26,58
De 6 a 8	70	19,18
De 9 a 10	23	6,30
Más de 10	72	19,73
TOTAL	365	100,00

Fuente: elaboración propia.

Tabla 73. Número de aserraderos en Galicia en función de su número de trabajadores.

#### 2.4.2.- Personal empleado en los aserraderos de pino.

Las sierras de pino gallegas emplean a 1.948 personas, un 79,54% del total gallego. La evolución y distribución de esos empleos es:

TRABAJADORES	Nº	%
PRODUCCIÓN	1.630	83,68
ADMINISTRACIÓN	140	7,19
DIRECCIÓN	178	9,14
TOTAL	1.948	100,00

Fuente: elaboración propia.

Tabla 74. Número de empleados de la industria de aserrado de pino en Galicia.

La media de trabajadores por aserradero de pino en Galicia es de 7,35; y la clasificación de las empresas por número de trabajadores es la siguiente:

TRABAJADORES	Nº	%
Hasta 3	59	22,26
De 4 a 5	73	27,55
De 6 a 8	56	21,13
De 9 a 10	20	7,55
Más de 10	57	21,51
TOTAL	265	100,00

Fuente: elaboración propia.

Tabla 75. Número de aserraderos de pino en Galicia en función de su número de trabajadores.

### 2.4.3.- Personal empleado en los aserraderos de frondosas.

Las sierras de frondosas gallegas dan empleo a 501 personas en la comunidad. La distribución de esos empleos es:

TRABAJADORES	Nº	%
PRODUCCIÓN	407	81,24
ADMINISTRACIÓN	38	7,58
DIRECCIÓN	56	11,18
TOTAL	501	100,00

Fuente: elaboración propia.

Tabla 76. Número de empleados de la industria de aserrado de frondosas en Galicia.

Estas cifras arrojan una media de 5,01 trabajadores por aserradero de frondosas en Galicia. La clasificación de estos aserraderos según su número de trabajadores es:

TRABAJADORES	Nº	%
Hasta 3	44	44,00
De 4 a 5	24	24,00
De 6 a 8	14	14,00
De 9 a 10	3	3,00
Más de 10	15	15,00
TOTAL	100	100,00

Fuente: elaboración propia.

Tabla 77. Número de aserraderos de frondosas en Galicia en función de su número de trabajadores.

## 2.5.- Productividad.

### 2.5.1.- Productividad de los aserraderos.

Tras estudiar todos los de consumo, número de aserraderos y número de trabajadores, se obtiene la producción y la productividad anual de los aserraderos de Galicia. La producción anual es de **6.604 t cc/aserradero**, mientras que la productividad anual es de **984 t cc/persona**.

Podemos agrupar los aserraderos estableciendo cuatro niveles de productividad:

PRODUCTIVIDAD	Nº	%
<800	202	55,34
800-1.200	88	24,11
>1.200	75	20,55
TOTAL	365	100,00

Fuente: elaboración propia.

Tabla 78. Número de aserraderos en Galicia en función de su productividad [t cc/hombre y año].

### 2.5.2.- Productividad de los aserraderos de pino.

La producción anual de los aserraderos de pino gallegos es de **7.782 t cc/aserradero**, mientras que la productividad anual es de **1.059 t cc/persona**.

Agrupando estos aserraderos por su productividad se obtienen la siguiente tabla:

PRODUCTIVIDAD	Nº	%
<800	128	48,30
800-1.200	74	27,92
>1.200	63	23,77
TOTAL	265	100,00

Fuente: elaboración propia.

Tabla 79. Número de aserraderos de pino en Galicia en función de su productividad [t cc/hombre y año].

### 2.5.3.- Productividad de los aserraderos de frondosas.

La producción anual de los aserraderos de frondosas de Galicia es de **3.481 t cc/aserradero**, mientras que la productividad anual es de **695 t cc/persona**.

Agrupando estos aserraderos por su productividad se obtienen la siguiente tabla:

PRODUCTIVIDAD	Nº	%
<800	74	74,00
800-1.200	14	14,00
>1.200	12	12,00
TOTAL	100	100,00

Fuente: elaboración propia.

Tabla 80. Número de aserraderos de frondosas en Galicia en función de su productividad [t cc/hombre y año].

#### 2.5.4.- Clasificación de los aserraderos en función de su producción anual y de su productividad.

Para realizar una clasificación cruzada entre producción y productividad de los aserraderos, se han reagrupado los intervalos de consumo, así se obtiene la siguiente clasificación, tanto del total de aserraderos como de los de pino y los de frondosas por separado:

PRODUCCIÓN	PRODUCTIVIDAD							
	<800		800-1.200		>1.200		TOTAL	
<6.000	178		49		10		237	64,93%
6.000-12.000	20		26		36		82	22,47%
>12.000	4		14		28		46	12,60%
TOTAL	202	55,34%	89	24,38%	74	20,28%	365	100,00%

Fuente: elaboración propia.

Tabla nº 81. Número de aserraderos en Galicia en función de su productividad [t cc/persona anuales] y su consumo [t cc/año]

PRODUCCIÓN	PRODUCTIVIDAD							
	<800		800-1.200		>1.200		TOTAL	
<6.000	107		38		8		153	57,74%
6.000-12.000	18		25		29		72	27,17%
>12.000	3		11		26		40	15,09%
TOTAL	128	48,30%	74	27,92%	63	23,78%	265	100,00

Fuente: elaboración propia.

Tabla nº 82. Número de aserraderos de pino en Galicia en función de su productividad [t cc/persona anuales] y su consumo [t cc/año]

PRODUCCIÓN	PRODUCTIVIDAD							
	<800		800-1.200		>1.200		TOTAL	
<6.000	71		11		2		84	84,00%
6.000-12.000	2		1		7		10	10,00%
>12.000	1		3		2		16	16,00%
TOTAL	74	74,00%	15	15,00%	11	11,00%	100	100,00%

Fuente: elaboración propia.

Tabla nº 83. Número de aserraderos de frondosas en Galicia en función de su productividad [t cc/persona anuales] y su consumo [t cc/año]

### 3- ESTUDIO ECONÓMICO.

#### 3.1.- Cuenta de explotación.

En el presente capítulo, se analizan las cuentas de explotación de dieciséis empresas de la provincia. En algunos casos disponemos de las cuentas de explotación de varios años consecutivos y en el resto solamente los correspondientes a un año (ver ANEXO 2- CUENTAS DE EXPLOTACIÓN).

A partir de ellas se ha calculado el COSTE UNITARIO (€/t), resultado de dividir cada uno de los apartados de la cuenta por el consumo anual de la industria (toneladas de rollo) y cuyo resumen aparece en el siguiente cuadro:

CUENTA	TRAMO DE CONSUMO Y NÚMERO DE EMPRESA															
	< 6.000 t cc/año						6.000-12.000 t cc/año					> 12.000 t cc/año				
	1	2	3	4	5	6	7	8	9	10	11	12	13	14	15	16
COMPRAS DE MERCANCÍAS	51,10	67,08	66,86	58,39	67,35	60,77	40,05	47,72	57,84	49,15	63,07	62,32	58,50	53,38	50,21	63,07
VARIACION DE EXISTENCIAS	-	-5,20	-5,35	-4,15	-5,39	-	-1,62	-2,16	-	1,44	0,34	-0,51	11,24	8,58	4,20	0,34
REPARACIONY CONSERVACION	2,81	2,77	2,76	3,21	2,78	3,80	0,90	1,22	0,04	3,87	-	2,28	5,67	2,60	2,38	-
TRANSPORTES	-	3,82	3,81	4,16	3,84	-	0,81	1,10	4,83	0,56	-	1,71	8,84	5,26	5,41	-
GASTOS DE PERSONAL	10,07	11,48	11,44	9,34	11,53	10,61	9,90	12,42	8,03	9,06	9,42	9,11	9,75	8,48	9,08	9,20
SUMINISTROS	3,33	1,88	1,87	1,45	1,89	2,25	0,71	0,85	-	8,48	-	6,13	2,48	5,54	4,80	-
AMORTIZACIONES	-	0,74	0,74	0,83	0,75	-	1,46	2,30	0,64	1,08	6,54	9,99	5,76	10,31	8,49	6,60
INTERESES DE DEUDAS	-	0,94	0,93	0,77	0,94	-	1,09	1,45	-	3,72	2,45	-	2,12	0,22	0,18	2,45
RESTO DE GASTOS	3,78	4,56	4,68	5,40	4,09	7,57	1,63	2,42	9,06	17,94	8,86	4,39	4,92	7,60	4,33	10,74
TOTAL GASTOS	71,08	88,07	87,75	79,40	87,77	84,99	54,92	67,32	80,44	95,32	90,68	95,41	109,28	101,96	89,08	92,41
TOTAL INGRESOS	72,48	95,20	88,96	85,98	89,18	87,29	58,54	69,77	89,15	100,75	97,43	100,42	114,83	104,33	98,88	100,51
RESULTADO	1,40	7,13	1,21	6,58	1,50	2,30	3,62	2,45	8,71	5,43	6,75	5,00	5,55	2,37	9,80	8,10
%RESULTADO/ INGRESOS	1,93	7,49	1,36	7,65	1,69	2,64	6,18	3,51	9,77	5,39	6,93	4,98	4,83	2,27	9,92	8,77

Fuente: elaboración propia.

Tabla 84. Comparación de costes, ingresos y resultado unitario [€/t] de las dieciséis industrias de aserrado de A Coruña.

Estas industrias, ordenadas por volumen de consumo de madera de rollo, representan el 12,2% del número total y el 16,0% de la producción del sector en la provincia.

Como media, la materia prima representa el 66,29% del coste y el personal el 11,49%, sumando entre ambos un 77,79% del total, lo que indica que se trata de una industria de primera transformación.

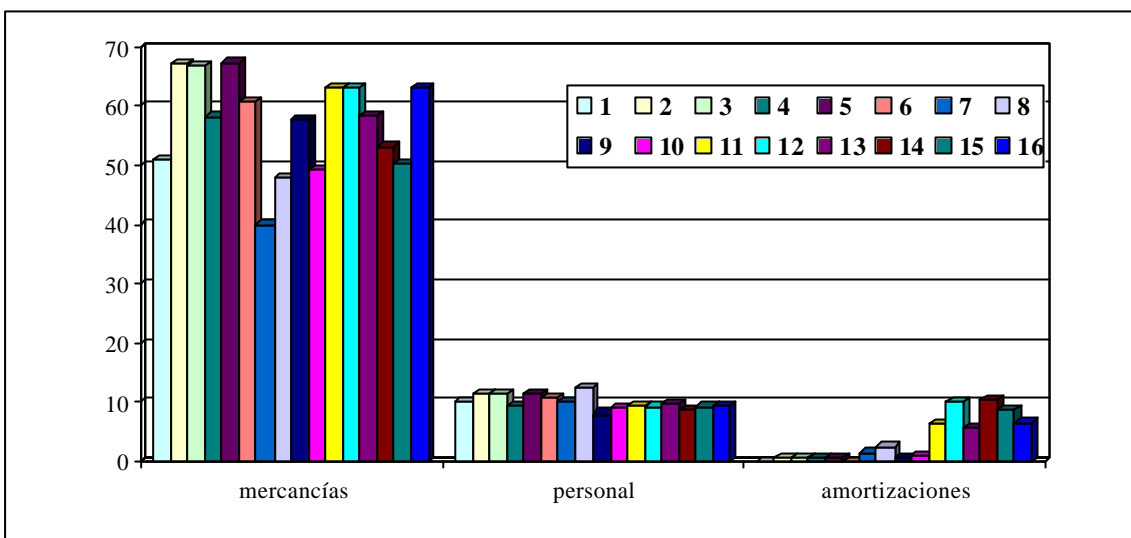
En general, las industrias financian sus existencias y circulante con recursos propios, como se desprende del bajo nivel del gasto correspondiente a intereses de la deuda (1,25%). A pesar de ello su nivel de rentabilidad es bajo, estando en el 5,33% de las ventas.

Las empresas de mayor tamaño presentan costes de personal más bajos, debido a las inversiones en maquinaria nueva con mayor productividad como confirma la presencia de amortizaciones más elevadas. En las pequeñas ocurre lo contrario, la escasez de amortizaciones indica la ausencia de inversiones para mejorar sus instalaciones.

De la observación de las cuentas de explotación de las empresas que aportaron datos de varios años consecutivos, se deduce, de forma general, una ligera mejora de la rentabilidad en los últimos años.

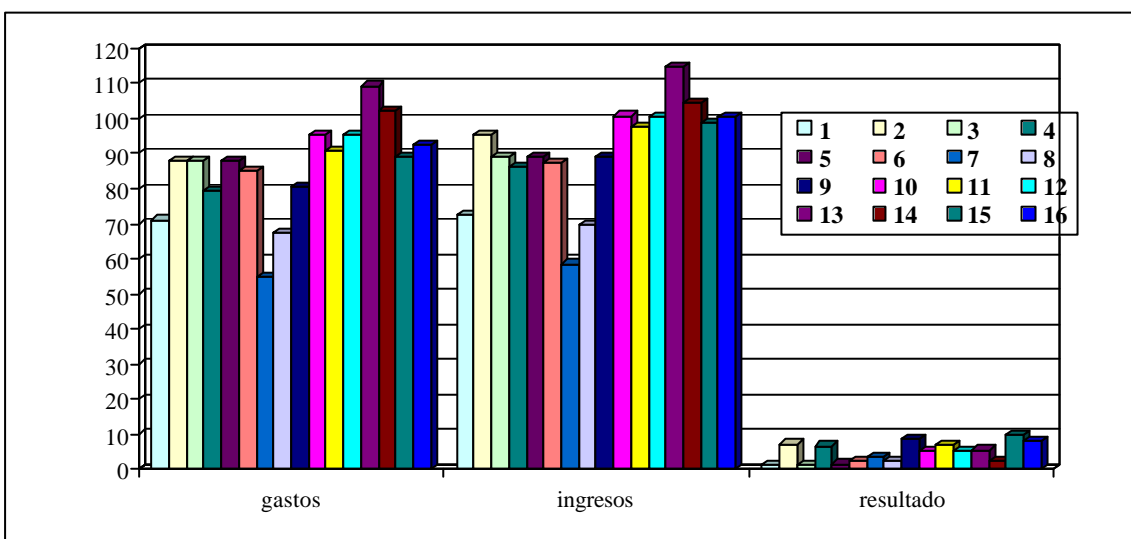
Como los beneficios unitarios son bajos, los resultados finales dependen casi exclusivamente del volumen de las empresas, de su nivel de producción.

En las figuras de la página siguiente se puede observar las diferencias entre las empresas de forma más gráfica, así como la distribución de las mismas según su productividad y consumo.



Fuente: Elaboración propia.

Gráfico 26. Comparación de costes unitarios [€/t].



Fuente: Elaboración propia.

Gráfico 27. Comparación de gastos, ingresos y resultados unitarios [€/t].

### 3.2.- Estudio de viabilidad a medio plazo de las industrias de aserrado de la provincia de A Coruña.

Todas las empresas analizadas en el apartado anterior tienen su viabilidad a corto plazo garantizada, puesto que obtienen resultados positivos. En varios casos, estos resultados son pequeños, pero el empresario al ocupar un puesto de trabajo en la línea de producción, tiene asegurado el cobro de su salario.

Para analizar la viabilidad de las empresas a medio y largo plazo se ha elaborado el siguiente cuadro de la situación de las nueve instalaciones:

	TRAMO DE CONSUMO Y NÚMERO DE EMPRESA															
	< 6.000 t cc/año						6.000-12.000 t cc/año					> 12.000 t cc/año				
	1	2	3	4	5	6	7	8	9	10	11	12	13	14	15	16
CONSUMO [t cc/año]	660	3.150	3.300	3.945	4.500	5.100	6.900	8.600	8.800	10.150	11.265	12.450	13.200	20.500	23.900	41.250
PRODUCTIVIDAD [t cc/hombre y año]	660	613	660	666	750	715	825	1.433	1.760	1.430	1.380	1.500	1.100	1.428	2.200	4.400
AMORTIZACIÓN [€]	-	2.331	2.442	3.274	3.375	-	10.074	19.780	5.632	10.962	73.673	124.376	76.032	211.355	202.911	272.250
RESULTADO [€]	924	22.459	3.993	25.958	6.750	11.730	24.978	21.070	76.648	55.114	76.038	62.250	73.260	48.585	234.220	334.125
INSTALACIÓN	Tipo C	Tipo C	Tipo C	Tipo C	Tipo C	Tipo B	Tipo B	Tipo B	Tipo B	Tipo A	Tipo A	Tipo A	Tipo A	Tipo A	Tipo A	Tipo A
ANTIGÜEDAD MAQUINARIA [años]	>30	>30	> 30	25	<15	<15	<10	<20	<20	<15	<20	<15	<10	<10	<10	<10
PERSONAL TECNICO	No	No	No	No	No	Sí	No	Sí	Sí	Sí	Sí	Sí	Sí	Sí	Sí	Sí

Fuente: Elaboración propia.

Tabla 85. Cuadro resumen de la situación actual de las dieciséis industrias de aserrado de A Coruña.

Los resultados de las empresas dependen del nivel de producción y de su productividad. Pero esta a su vez está relacionada con el tipo de instalación y su antigüedad.

Las empresas de menor tamaño poseen en sus líneas de producción maquinaria obsoleta, con poca productividad, lo que unido a una producción baja da lugar a unos beneficios escasos. Como consecuencia tienen falta de inversión, como demuestra el que no presenten amortizaciones. Además, no tienen en plantilla personal técnico.

En el extremo opuesto están las empresas con consumos anuales superiores a 12.000 t cc. Su maquinaria más moderna y con productividades más elevadas, unido a su mayor tamaño, les otorgan mejores resultados. Estos resultados les permiten continuar renovándose (véase la importancia de la cifra correspondiente a las amortizaciones). Disponen de personal técnico en sus equipos.

En una situación intermedia están aquellas serrerías cuyo consumo está entre las 6.000 y las 12.000 t cc. Para afrontar el futuro a medio plazo estas empresas deben modernizar su línea de producción invirtiendo en maquinaria, incrementar su producción e incorporar personal técnico a su plantilla si no disponen de él. Las industrias que se sitúan en la zona alta del grupo en lo que a producción, productividad y personal técnico se refiere tienen posibilidades de incorporarse al grupo de cabeza.

Para aquellas empresas cuya productividad no alcance las 1.400 t cc/hombre y año, la inversión en maquinaria mínima imprescindible sería de 300.000 € con un coste anual entre amortización e intereses de 48.000 €. La incorporación de un técnico a la plantilla incrementaría el gasto anual en 25.000 €. En el cuadro siguiente se muestra una nueva situación teórica de las empresas si llevasen a cabo estas mejoras, contabilizando estos gastos y las mejoras económicas obtenidas por el aumento de la productividad:

	TRAMO DE CONSUMO Y NÚMERO DE EMPRESA															
	< 6.000 t cc/año						6.000-12.000 t cc/año					> 12.000 t cc/año				
	1	2	3	4	5	6	7	8	9	10	11	12	13	14	15	16
CONSUMO [t cc/año]	660	3.150	3.300	3.945	4.500	5.100	6.900	8.600	8.800	10.150	11.265	12.450	13.200	20.500	23.900	41.250
PRODUCTIVIDAD [t cc/hombre y año]	660	613	660	666	750	715	825	1.433	1.760	1.430	1.380	1.500	1.100	1.428	2.200	4.400
AMORTIZACIÓN ACTUAL [€]	0	2.331	2.442	3.274	3.375	0	10.074	19.780	5.632	10.962	73.673	124.376	76.032	211.355	202.911	272.250
RESULTADO [€]	924	22.459	3.993	25.958	6.750	11.730	24.978	21.070	76.648	55.114	76.038	62.250	73.260	48.585	234.220	334.125
COSTE INVERSIÓN [€]	48.000	48.000	48.000	48.000	48.000	48.000	48.000						48.000			
COSTE TÉCNICO [€]	25.000	25.000	25.000	25.000	25.000		25.000									
AUMENTO PRODUCTIVIDAD [€]	3.513	20.328	19.955	19.318	24.089	26.476	28.056						27.579			
RESULTADO FINAL [€]	-68.563	-30.212	-49.052	-27.724	-42.161	-9.794	-19.966	21.070	76.648	55.115	76.039	62.250	52.839	48.585	234.220	334.125

Fuente: elaboración propia.

Tabla 86. Cuadro resumen de la nueva situación de las dieciséis industrias de aserrado de A Coruña.

Ninguna de las industrias del tramo de producción baja genera beneficios suficientes para hacer frente a esta modernización de sus instalaciones y para tecnificar su gestión. De forma general, las empresas de este grupo carecen de futuro a medio plazo.

Las que conforman el grupo de mayor producción en principio su continuidad no plantea ningún problema. Pueden seguir en la misma línea de gestión que han venido desarrollando. Incluso si se les imputasen los 48.000 € anuales para la modernización de su maquinaria, su balance final seguiría siendo positivo.

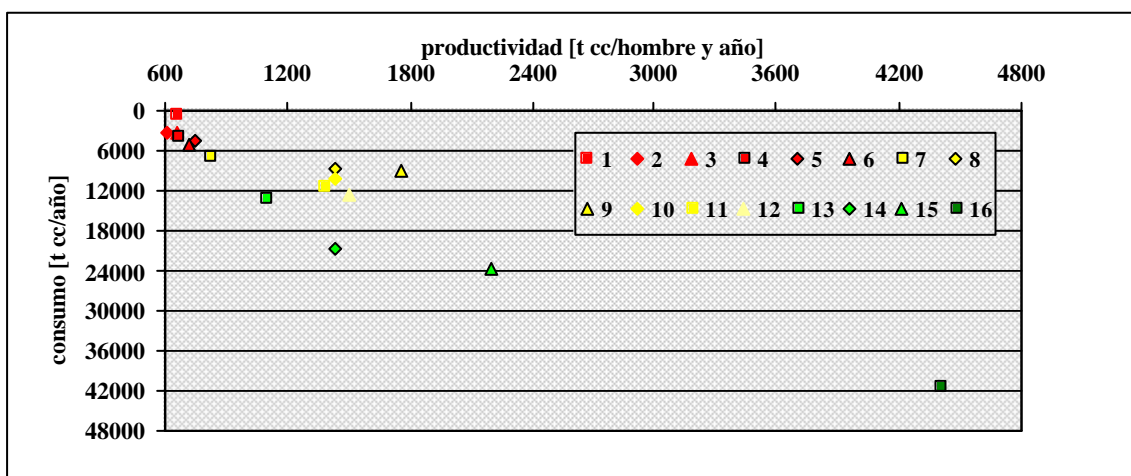
En el grupo intermedio, como norma general, para asegurar su persistencia deben mejorar su productividad y, sobre todo, incrementar su volumen de ventas. Dada la escasez de materia prima esto pasa por la asociación de varias industrias para alcanzar el volumen mínimo necesario para una economía de escala.

El siguiente gráfico representa las empresas estudiadas en función de su productividad y producción actual. Además se diferencian los grupos antes mencionados:

en verde las empresas con resultados claramente positivos.

en amarillo las empresas de resultados positivos pero escasos.

en rojo aquellas empresas que presentan resultados negativos.



Fuente: Elaboración propia.

Gráfico 28. Distribución de las dieciséis empresas de aserrado de A Coruña según su productividad y consumo

Extrapolando estos resultados al conjunto de la industria coruñesa, obtenemos el siguiente cuadro de viabilidad futura:

CONSUMO [t cc/año]	PRODUCTIVIDAD [t cc/ hombre y año]			
	<800	800-1.200	>1.200	TOTAL
<6.000	52	23	5	80
6.000-12.000	9	6	18	33
>12.000	1	6	12	19
TOTAL	62	35	35	132

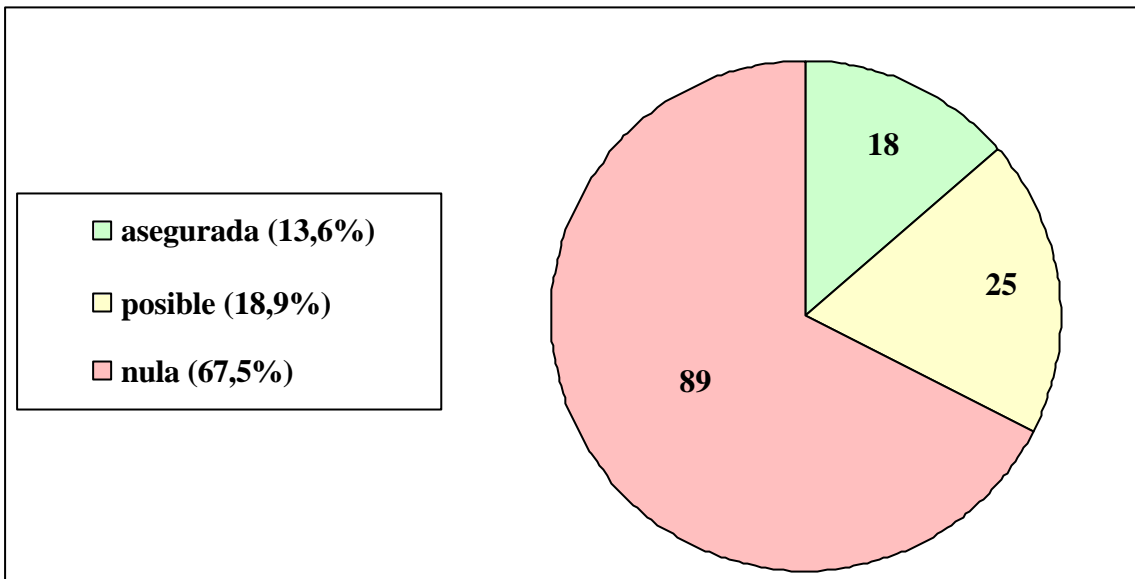
Fuente: *Elaboración propia.*

Tabla 87. Número de aserraderos de A Coruña por su viabilidad a medio plazo.

Las industrias de la zona sombreada en verde están en buena posición en relación al resto. Son un total de 18 aserraderos (el 13,6%) con una buena rentabilidad y que, en principio, tienen su continuidad asegurada.

Los 25 aserraderos situados en la zona amarilla (el 18,9%) deben mejorar su rentabilidad para asegurar su continuidad a medio y largo plazo. Tal y como se expresó con anterioridad, su persistencia pasa por incrementar su volumen de negocio (fusión con otras industrias), mejorar sus instalaciones e incorporarse al grupo de cabeza.

Finalmente, la zona sombreada de rojo indica aquellos aserraderos con un futuro incierto o sin futuro. De los 132 aserraderos existentes en la provincia de A Coruña, 89 (el 67,5%) no tienen viabilidad. Su tamaño es pequeño y sus instalaciones obsoletas. Su continuidad pasa por renovar totalmente sus instalaciones, lo que supone la necesidad de una fuerte inversión, y ni su rentabilidad actual ni su tamaño lo hacen posible. Aunque es difícil, no se puede descartar la recuperación de un pequeño número de industrias entre las mejor situadas dentro de este grupo.



Fuente: Elaboración propia.

Gráfico 29. Viabilidad de las empresas de aserrado de la provincia de A Coruña.

### 3.3.- Análisis comparativo entre Aquitania, Portugal Centro-Norte y Galicia.

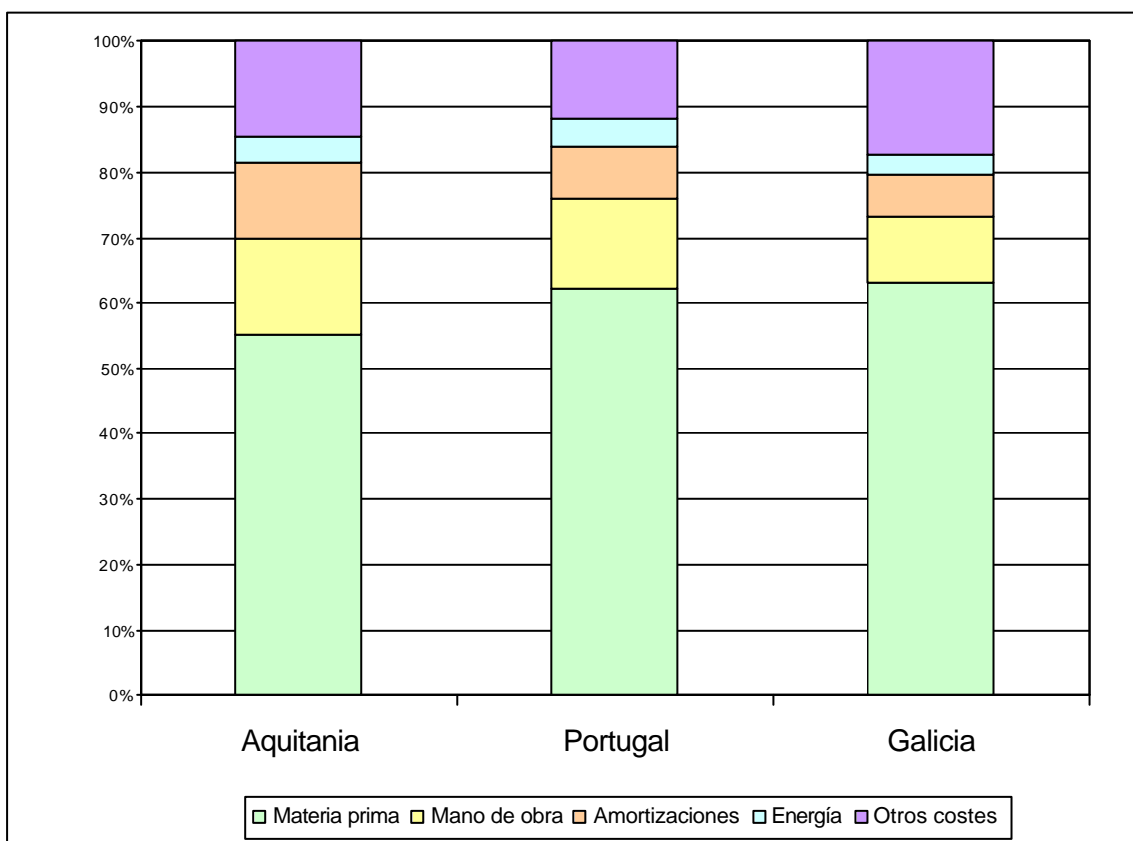
En este apartado se comparan el tipo de producción y la estructura de costes de las tres zonas del Arco Atlántico Sur: Aquitania, Portugal y Galicia.

- ESTRUCTURA DE COSTES.

	AQUITANIA	PORTUGAL	GALICIA
Materia prima [%]	55,0	62,0	63,0
Mano de obra [%]	15,0	14,0	10,3
Amortizaciones [%]	11,5	8,0	6,4
Energía [%]	4,0	4,0	3,1
Otros costes [%]	14,5	12,0	17,2
AÑO	2001	1998	2001

Fuentes: encuesta 4 sierras y estimación FIBA (Aquitania). Estimación y encuestas AIMMP (Portugal). Elaboración propia sobre 7 empresas (Galicia).

Tabla 88. Estructura de costes de los aserraderos de Aquitania, Portugal y Galicia.



Fuentes: encuesta 4 sierras y estimación FIBA (Aquitania). Estimación y encuestas AIMMP (Portugal). Elaboración propia sobre 7 empresas (Galicia).

Gráfico 30. Estructura de costes de los aserraderos de Aquitania, Portugal y Galicia.

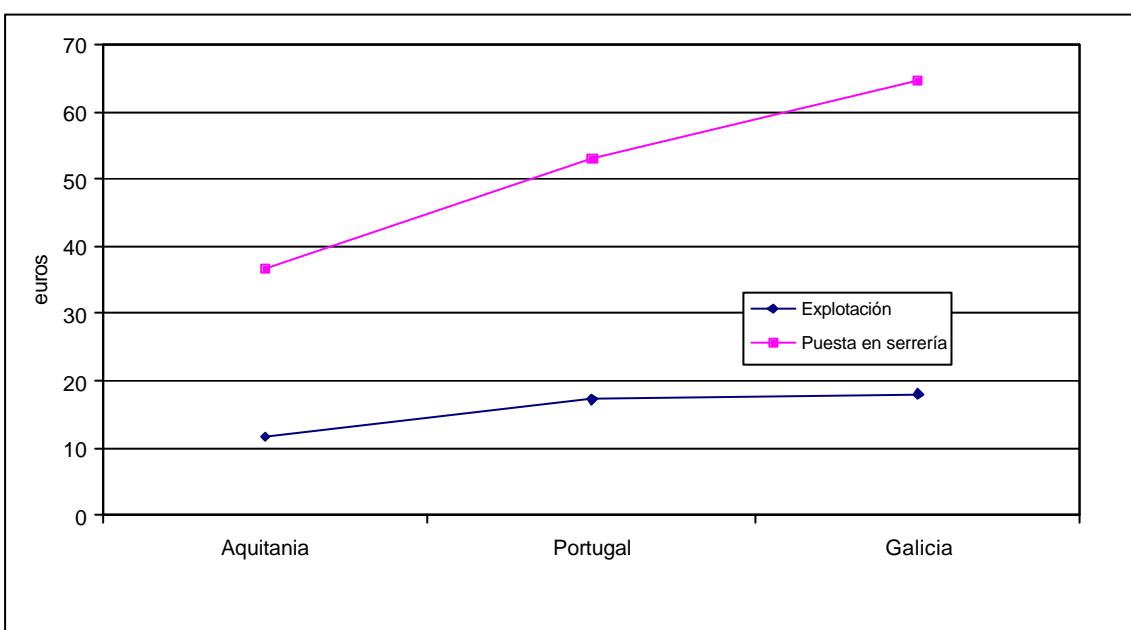
- COSTE MEDIO DE LA MADERA DE PINO PUESTA EN FÁBRICA.

En el anterior gráfico destaca la alta participación de la materia prima en los costes de producción como consecuencia de su precio de compra.

	AQUITANIA	PORTUGAL	GALICIA
Explotación [€]	11,60	17,40	18,00
Puesta en serrería [€]	36,70	53,00	64,60
AÑO	2001	1998	2001

Fuentes: encuesta 5 sierras y Estimación FIBA (Aquitania), AIMMP (Portugal), FEARMAGA (Galicia).

Tabla 89. Coste medio de la madera de pino puesta en fábrica en Aquitania, Portugal y Galicia.



Fuentes: encuesta 5 sierras y Estimación FIBA (Aquitania), AIMMP (Portugal), FEARMAGA (Galicia).

Gráfico 31. Coste medio de la madera de pino puesta en fábrica en Aquitania, Portugal y Galicia.

- COSTE HORARIO DEL PERSONAL.

	AQUITANIA	PORTUGAL	GALICIA
Coste horario total [€] (salario + cargas sociales)	10,20	2,70	6,30
AÑO	2001	2001	2000

Fuentes: INSEE 2000 (Aquitania), contrato colectivo de trabalho (Portugal), media de los convenios colectivos (Galicia).

Tabla 90. Coste horario del personal de los aserraderos de Aquitania, Portugal y Galicia.

#### 4.- ACTUALIZACIÓN DEL NÚMERO DE ASERRADEROS DE A CORUÑA A 2005.

Tras el estudio realizado en el año 2002, se hacía necesaria una revisión del número de aserraderos en funcionamiento en la provincia de A Coruña. Así pues, siguiendo la metodología descrita para el estudio del año 2002, entre los meses de julio y noviembre de 2005 se lleva a cabo esta revisión.

Desde septiembre del año 2002 hasta noviembre del año 2005 han cerrado 23 aserraderos en la provincia, mientras que otros 48 aserraderos se encuentran en dificultades, quedando el total de la provincia en 109 empresas de aserrado de madera.

De los aserraderos cerrados, 19 (82,6%) se dedicaban al serrado de madera de pino y 4 (17,4%) al de frondosas.

De los 23 cerrados, 18 (un 78,3%) pertenecían a aquellos incluidos en el grupo de viabilidad nula, y los 5 restantes (21,7%) al grupo de viabilidad probable. Así pues, la tabla que se presentaba en apartados anteriores se actualiza de la siguiente forma:

CONSUMO [t cc/año]	PRODUCTIVIDAD [t cc/ hombre y año]							
	<800		800-1.200		>1.200		TOTAL	
	2002	2005	2002	2005	2002	2005	2002	2005
<6.000	52	39	23	22	5	3	80	64
6.000-12.000	9	7	6	4	18	15	33	26
>12.000	1	1	6	6	12	12	19	19
<b>TOTAL</b>	62	47	35	32	35	30	132	109

Fuente: Elaboración propia.

Tabla 91. Número de aserraderos de A Coruña en 2002 y actualización a 2005.

De esta forma se confirma la predicción realizada, en la que se definían los grupos de aserraderos con menos posibilidades de subsistencia.

## 5- RECOMENDACIONES.

### 1ª.- MATERIA PRIMA.

Para paliar el problema del coste de materia prima por el déficit existente entre el consumo de la industria y las cortas en los montes gallegos (estimado en un 10-15 % del consumo total), se debería fomentar la importación de rollo de pino. Así se permitiría ajustar el coste de la materia prima al nivel del de nuestros competidores. A corto plazo es la única posibilidad que existe para mejorar los resultados.

### 2ª.- GESTIÓN EMPRESARIAL.

La falta de formación gerencial es uno de los principales problemas que presenta la industria de aserrío, por lo que se hace necesario la puesta en marcha de un plan de formación para los empresarios. Además, es muy necesaria la incorporación de personal con una formación técnica adecuada a las necesidades de la industria.

### 3ª.- ADMINISTRACIÓN.

Tal y como se encuentra el sector en la actualidad, las ayudas de la administración no deberían dirigirse a la instalación de nuevas industrias para consumo de pino, o a ampliaciones de producción, salvo que estas sean el resultado de la unión de varias industrias. Sería conveniente apoyar a aquellos aserraderos que decidan abandonar el consumo de pino y dedicarse al aserrado de eucalipto. En cualquier caso la concesión de estas ayudas debe supeditarse a un análisis previo de la capacidad gerencial y del tamaño de la industria.

### 4ª.- REFORESTACIÓN.

Debería establecerse un programa adicional a lo que ya se viene realizando para la recuperación de al menos una parte de las 750.000 ha de monte desarbolado existentes en Galicia (en especial aquellas que sean aptas para la reforestación con pino pinaster) y en un plazo de 25 a 30 años reconducir la masa de pinar a niveles de 1974.

**CONCLUSIONES.**

## CONCLUSIONES.

### 1.- ESTADO FORESTAL.

1ª.- De los datos de los inventarios se desprende que a largo plazo (entendiendo como tal los próximos 30 años), las posibilidades de incrementar las cortas de madera de pino en Galicia, son escasas, ya que su superficie se ha mantenido constante entre los dos últimos inventarios ( $S_{IFN\ III} / S_{IFN\ II} = 1,06$ ).

En la provincia de A Coruña esta situación es aún más preocupante, pues entre los últimos dos inventarios se ha producido un descenso del 18% de la superficie ocupada por el pino pinaster. Pérdida que no se ve compensada por el aumento del pino radiata.

Por tanto, existirá una elevada dificultad para el abastecimiento de madera de rollo de pino (en especial de pino pinaster) en los próximos años.

2ª.- La superficie ocupada por el eucalipto entre los últimos inventarios ha crecido de forma espectacular, tanto en Galicia (140%) como en A Coruña (86%). estas cifras se traducirán en un importante aumento de las cortas en el futuro, pero estas cortas irán dirigidas a la industria de trituración (pasta y tablero de fibras). La producción de madera para sierra con diámetros de más 40/45 cm supone un cambio en el sistema de aprovechamiento actual y esos cambios serán lentos, por lo que el incremento en las cortas de madera para sierra se producirá de forma escalonada.

3ª.- La expansión de la superficie de las frondosas que se refleja entre los últimos inventarios (36%), se produce esencialmente en las provincias de Lugo y Ourense como consecuencia de la regeneración natural de montes desarbolados en zonas de montaña. Esta madera presentará un interés económico e industrial escaso. Además, los largos turnos de corta de estas

especies permiten afirmar que los incrementos en la disponibilidad de madera de frondosas para la industria de sierra serán poco importantes en el futuro.

## **2.- SITUACIÓN DE LA INDUSTRIA.**

### **2.1- Instalaciones.**

1ª.- La industria del aserrío en Galicia se caracteriza por presentar una estructura muy atomizada, con gran número de empresas y de pequeño tamaño. Casi el 33% de los aserraderos de A Coruña tienen un consumo anual inferior a las 3.000 t, siendo esta cifra del 41,6% para el total de la comunidad gallega.

2ª.- Es un sector con un nivel de productividad bajo, tal y como demuestra la cifra de que el 53,03% de las sierras coruñesas tienen su sierra principal de más de 15 años de antigüedad (grado de obsolescencia elevado).

### **2.2.- Situación económica.**

1ª.- Las industrias de aserrado coruñesas estudiadas poseen unos márgenes unitarios bajos, por lo que tiene especial relevancia el tamaño de la industria. Sólo una producción elevada permite alcanzar niveles de beneficios aceptables. Las serrerías con un consumo inferior a 9.000 t cc anuales carecen de viabilidad a medio plazo.

2ª.- La causa principal de la falta de rentabilidad de esta industria se debe al elevado coste de la materia prima (rollo de pino) como consecuencia de las dificultades de abastecimiento que se derivan de su escasez. Esto encarece el producto final superando el precio de las importaciones, lo que está permitiendo que nuestros competidores nos desplacen de nuestro propio

mercado nacional. Así pues, esta escasez de materia prima hace muy difícil que las empresas puedan crecer de forma independiente.

3°.- Con esta situación, la posibilidad de mejora del sector pasa por un proceso de reestructuración que lleve a las pequeñas industrias a agruparse, a ser absorbidas por otras mayores o al cierre de las que no son viables. De hecho, en A Coruña en los últimos 3 años han cerrado 23 aserraderos, 18 (78,3%) pertenecían a aquellos incluidos en el grupo de viabilidad nula, y 5 (21,7%) al grupo de viabilidad probable.

Para alcanzar esta reestructuración se necesita la colaboración de la administración. Este plan permitiría ajustar los consumos de la industria a la producción del monte y a los aserraderos viables alcanzar un tamaño que les permita mejorar sus resultados.

**REFERENCIAS BIBLIOGRÁFICAS.**

## REFERENCIAS BIBLIOGRÁFICAS.

### 1.- PUBLICACIONES.

**Afrifoga.** *Descenso alarmante del pino.* Asociación para el fomento de la riqueza forestal de Galicia. Boletín informativo nº10. Diciembre 1998. 4-11.

**Armadera.** *El sector del aserrío en España.* Confederación Española de Aserradores y Rematantes de Madera. Madrid. 2004. 17 pp.

**Asociación Forestal de Galicia.** *Proyecto Sylvaform.* Santiago. 2000.

**Baso, C.** *Potencialidad del eucalyptus globulus como madera sólida.* Boletín de información técnica nº 230. AITIM. Madrid. 2004. 66-72.

**Bermúdez, J.** *La Industria de Transformación de la Madera en Galicia.* Revista CIS-Madera nº 0. Ourense. Diciembre 1997. 7-14.

**Bermúdez, J.** *La Industria de los Tableros Derivados de la Madera.* Revista CIS-Madera nº 1. Ourense. Septiembre 1998. 8-35.

**Bermúdez, J.** *La Industria del aserrío. Situación en Galicia y Avances Tecnológicos.* Revista CIS-Madera nº 2. Ourense. Abril 1999. 21-34.

**Bermúdez, J.** y otros. *El cluster de la Madera en Galicia.* Revista CIS-Madera nº 5. Ourense. Diciembre 2000. 6-24.

- Bermúdez, J. y Touza, M.** *Las Cifras del Tercer Inventario Forestal en Galicia y su incidencia en la Industria de Transformación de la Madera.* Revista CIS-Madera n° 4. Ourense. 1<sup>er</sup> Semestre 2000. 6-24.
- Colmenares, M.** *El Sector Forestal. El Aserrío en la provincia de Lugo.* Cámara Oficial de Industria y Navegación de la provincia de Lugo. 1994. 64 pp.
- Eurosilvasur.** *Acción III: Amélioration de la competitivite des PME/PMI du sciage del Arc Sud Atlantique. Diagnostic sectorial 2002.* 43 pp.
- García, L.; Guindeo, a.; Peraza, C. y De Palacios, P.** *La madera y su tecnología.* Fundación conde del Valle de Salazar, Grupo Mundi-prensa y AITIM. 2002. 15-64.
- García-Borregón, R.; Baso, C. y otros.** *El sector del aserrío en Galicia. Medidas para la mejora de su competitividad.* Consellería de Agricultura, Gandería e Montes. Xunta de Galicia. Octubre 1993. 280 pp.
- González, M. A.; Ríos, J. y Peraza, F.** *La industria de la madera en cifras.* AITIM. Madrid. 1997. 103-117.
- González, M. A. y Ríos, J.** *El Circuito de la Madera en 1999.* Boletín de información técnica n° 221. AITIM. Madrid. 2000. 66-67.
- González, M. A. y Ríos, J.** *El Circuito de la Madera en 2001.* Boletín de información técnica n° 226. AITIM. Madrid. 2002. 66-67.
- González, J., Figueroa, P., Estévez, G. & Fernández, C.** *La cadena empresarial de la madera en Galicia.* Instituto de Estudios Económicos de Galicia. Fundación Pedro Barrié de la Maza - Banco Pastor. A Coruña. España. 1998. 541pp.

**O monte.** *Evolución dos prezos da madeira en Galicia.* Revista de la Asociación Forestal de Galicia nº 42. Julio 2004. 34-35.

**Piñeiro, G. y Mera, X.** *Características de las sierras de Cinta.* Revista CIS-Madera nº 8. 1º Semestre de 2002. 37-44.

**Prada, A.** *Montes e Industria. O circuito da Madeira en Galicia.* Fundación Caixa Galicia. 1991. 306 pp.

**Primer Inventario Forestal Nacional 1972.** Consellería de Agricultura, Gandería e Montes.

**Romano, E. y otros.** *Benchmarking. Competitividade na industria de serracao.* 1ª edición. Centro tecnológico das industrias de madeira e mobiliário. Lordelo. Portugal. 33 pp.

**Sánchez, J.** *La industria de aserrado en la provincia de Lugo.* Tesis doctoral 2005. Universidad Politécnica de Madrid. Escuela Técnica Superior de Ingenieros de Montes. Madrid.

**Sánchez, J. y Babío, A.** *La industria de primera Transformación de la madera en Galicia. Disponibilidades Futuras de Materia Prima.* Congreso Empresarial Técnico-Científico Forestal del Arco atlántico. 1997. Asociación Ferial Semana Verde de Galicia. Silleda.

**Sánchez, J.** *La Industria de primera transformación de la madera en Galicia. La industria de aserrío.* IX Seminario: Los productos forestales de la Industria. Remacha, A. y Chozas, A. Departamento de Ingeniería Forestal. Escuela Universitaria de Ingeniería Técnica Forestal. Universidad Politécnica de Madrid. 1999.

**Sánchez, J.; Babío, A. y Piñeiro, I.** *La industria de aserrado en Ourense.* Revista CIS-Madera nº 9. Ourense. Noviembre 2002. 71-73.

**Sánchez, J.; Babío, A. y Piñeiro, I.** *La industria de aserrado en A Coruña.*  
Revista CIS-Madera nº 11. Ourense. Diciembre 2003. 89-91.

**Segundo Inventario Forestal Nacional 1986.** Consellería de Agricultura,  
Gandería e Montes.

**Tecnimadera.** *Especial Galicia.* Revista Profesional para la Industria de la  
Madera y el Mueble. Madrid. 1999. 39 pp.

**Tercer Inventario Forestal Nacional 1997.** Consellería de Agricultura,  
Gandería e Montes.

**Vignote, S. y Jiménez, F.J.** *Tecnología de la madera.* Ed. Mundi-Prensa.  
Madrid. 1996. 311-322.

**Vila, P.** *Las empresas de transformación y el comercio de la madera en  
Galicia.* En: Curso de Mestrado Internacional en Xestión do  
Desenvolvemento Rural. Universidade de Santiago de Compostela –  
Universidade de Trás-os-Montes e Alto Douro. 2000.

**Xunta de Galicia.** *Directorio da Agroindustria Galega.* Consellería de  
Agricultura, Gandería e Montes. 1992. 107-146.

**Xunta de Galicia.** *Plan Forestal de Galicia.* Consellería de Agricultura,  
Gandería e Montes. 1989.

**Xunta de Galicia.** *O monte galego en cifras.* Consellería de Medio Ambiente.  
2001. 226 pp.

**Xunta de Galicia.** *Galicia 2001. Anuario de estadística agraria.* Consellería  
de Política Agroalimentaria e Desenvolvemento Rural. 165-168.

**Xunta de Galicia.** *Libro Blanco del Cooperativismo en Galicia.* Consellería  
de Asuntos Sociais, Emprego y Relacións Laborais. 2004. 431-446.

**2.- INTERNET.**

Asociación de investigación técnica de las Industrias de la Madera y el Corcho (AITIM). *La cadena de la madera en el País Vasco y Galicia.*

[www.infomadera.net/pdf/boletin/1792644.pdf](http://www.infomadera.net/pdf/boletin/1792644.pdf)

European Forest Institute. Red de Información Forestal para Europa. *Cadena empresarial de la madera en Galicia.*

[www.efi.fi/fine/Spain/Galicia/economy/wood\\_chain\\_es.htm](http://www.efi.fi/fine/Spain/Galicia/economy/wood_chain_es.htm)

Federación Empresarial de Aserradores y Rematantes de Madera en Galicia. *El monte gallego.*

[www.maderasdegalicia.com/html/informacion/sector03.jsp](http://www.maderasdegalicia.com/html/informacion/sector03.jsp)

**ANEXO 1. DATOS DE LA INDUSTRIA DE ASERRÍO EN  
GALICIA.**

**ANEXO 1.- DATOS DE LA INDUSTRIA DE ASERRÍO EN GALICIA.**

<b>1.- NÚMERO Y TIPO DE EMPRESAS.....</b>	<b>3</b>
<b>2.-CONSUMOS DE MATERIA PRIMA. ....</b>	<b>3</b>
<b>3.- INSTALACIONES.....</b>	<b>5</b>
<b>4.- PERSONAL. ....</b>	<b>9</b>
<b>5.-PRODUCTIVIDAD. ....</b>	<b>12</b>

## 1.- NÚMERO Y TIPO DE EMPRESAS.

	CORUÑA		LUGO		ORENSE		PONTEVEDRA		GALICIA		
	Nº	%	Nº	%	Nº	%	Nº	%	Nº	%	%total
Persona Física	53	31,93	43	25,90	29	17,47	41	24,70	166	100,00	45,48
Sociedad Limitada	61	39,10	26	16,67	27	17,31	42	26,92	156	100,00	42,74
Sociedad Anónima	7	29,17	6	25,00	10	41,67	1	4,17	24	100,00	6,58
Comunidad de Bienes	3	33,33	3	33,33	1	11,11	2	22,22	9	100,00	2,47
Sociedad Cooperativa	0	-	1	50,00	1	50,00	0	-	2	100,00	0,55
Sociedad Civil	8	100,00	0	-	0	-	0	-	8	100,00	2,18
<b>TOTAL</b>	<b>132</b>	<b>36,16</b>	<b>79</b>	<b>21,64</b>	<b>68</b>	<b>18,63</b>	<b>86</b>	<b>23,56</b>	<b>365</b>	<b>100,00</b>	<b>100,00</b>

Fuente: elaboración propia.

Anexo 1, tabla 1. forma jurídica de las empresas de aserrado de Galicia por provincias

## 2.- CONSUMOS DE MATERIA PRIMA.

ESPECIE	ACORUÑA		LUGO		ORENSE		PONTEVEDRA		GALICIA		
	Nº	%	Nº	%	Nº	%	Nº	%	Nº	%	%total
Pino	949.100	48,21	290.000	14,73	247.500	12,57	482.100	24,49	1.968.700	100,00	81,68
Eucalipto	98.900	51,97	23.500	12,35	10.200	5,36	57.700	30,32	190.300	100,00	7,90
Roble	8.200	15,24	32.300	60,04	1.200	2,23	12.100	22,49	53.800	100,00	2,23
Castaño	9.200	13,35	31.300	45,43	25.700	37,30	2.700	3,92	68.900	100,00	2,86
Aliso y abedul	2.700	8,23	15.500	47,26	13.300	40,55	1.300	3,96	32.800	100,00	1,36
Tropicales	17.000	25,04	2.000	2,95	22.000	32,40	26.900	39,62	67.900	100,00	2,82
Otras frond.	5.700	20,28	5.900	21,00	14.900	53,02	1.600	5,69	28.100	100,00	1,17
<b>CONÍFERAS</b>	<b>949.100</b>	<b>48,21</b>	<b>290.000</b>	<b>14,73</b>	<b>247.500</b>	<b>12,57</b>	<b>482.100</b>	<b>24,49</b>	<b>1.968.700</b>	<b>100,00</b>	<b>81,68</b>
<b>FRONDOSAS</b>	<b>141.700</b>	<b>32,09</b>	<b>110.500</b>	<b>25,02</b>	<b>87.300</b>	<b>19,77</b>	<b>102.100</b>	<b>23,12</b>	<b>441.600</b>	<b>100,00</b>	<b>18,32</b>
<b>TOTAL</b>	<b>1.090.800</b>	<b>45,26</b>	<b>400.500</b>	<b>16,62</b>	<b>334.800</b>	<b>13,89</b>	<b>584.200</b>	<b>24,24</b>	<b>2.410.300</b>	<b>100,00</b>	<b>100,00</b>

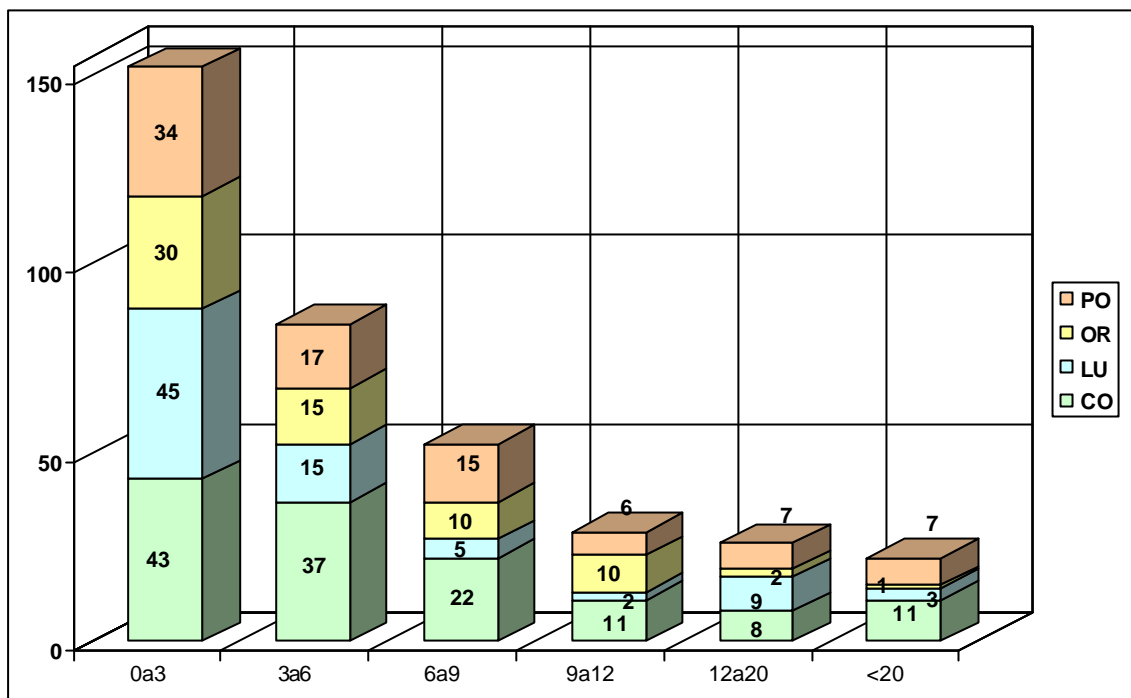
Fuente: elaboración propia.

Anexo 1, tabla 2. Consumo total por especies en Galicia por provincias [t cc/año].

t cc/año	CORUÑA		LUGO		ORENSE		PONTEVEDRA		GALICIA		
	Nº	%	Nº	%	Nº	%	Nº	%	Nº	%	%total
0-3.000	43	28,29	45	29,61	30	19,74	34	22,37	152	100,00	41,64
3.000-6.000	37	44,05	15	17,86	15	17,86	17	20,24	84	100,00	23,01
6.000-9.000	22	42,31	5	9,62	10	19,23	15	28,85	52	100,00	14,25
9.000-12.000	11	37,93	2	6,90	10	34,48	6	20,69	29	100,00	7,95
12.000-20.000	8	30,77	9	34,62	2	7,69	7	26,92	26	100,00	7,12
Más de 20.000	11	50,00	3	13,64	1	4,55	7	31,82	22	100,00	6,03
<b>TOTAL</b>	<b>132</b>	<b>36,16</b>	<b>79</b>	<b>21,64</b>	<b>68</b>	<b>18,63</b>	<b>86</b>	<b>23,56</b>	<b>365</b>	<b>100,00</b>	<b>100,00</b>

Fuente: elaboración propia.

Anexo 1, tabla 3. Número de aserraderos en Galicia por volumen consumido [t cc/año].



Fuente: elaboración propia

Anexo 1, gráfico 1. Número de aserraderos en Galicia por volumen consumido [x1.000 t cc/año].

t cc/año	CORUÑA		LUGO		ORENSE		PONTEVEDRA		GALICIA		
	Nº	%	Nº	%	Nº	%	Nº	%	Nº	%	% total
0-3.000	33	37,08	12	13,48	18	20,22	26	29,21	89	100,00	33,58
3.000-6.000	31	49,21	9	14,29	11	17,46	12	19,05	63	100,00	23,77
6.000-9.000	21	43,75	5	10,42	9	18,75	13	27,08	48	100,00	18,11
9.000-12.000	10	41,67	1	4,17	8	33,33	5	20,83	24	100,00	9,06
12.000-20.000	7	35,00	7	35,00	2	10,00	4	20,00	20	100,00	7,55
Más de 20.000	11	52,38	3	14,29	0	0,00	7	33,33	21	100,00	7,92
<b>TOTAL</b>	<b>113</b>	<b>42,64</b>	<b>37</b>	<b>13,96</b>	<b>48</b>	<b>18,11</b>	<b>67</b>	<b>25,28</b>	<b>265</b>	<b>100,00</b>	<b>100,00</b>

Fuente: elaboración propia.

Anexo 1, tabla 4. Número de aserraderos de pino en Galicia por volumen consumido [t cc/año].

t cc/año	CORUÑA		LUGO		ORENSE		PONTEVEDRA		GALICIA		
	Nº	%	Nº	%	Nº	%	Nº	%	Nº	%	% total
0-3.000	10	15,87	33	52,38	12	19,05	8	12,70	63	100,00	63,00
3.000-6.000	6	28,57	6	28,57	4	19,05	5	23,81	21	100,00	21,00
6.000-9.000	1	25,00	0	0,00	1	25,00	2	50,00	4	100,00	4,00
9.000-12.000	1	20,00	1	20,00	2	40,00	1	20,00	5	100,00	5,00
12.000-20.000	1	16,67	2	33,33	0	0,00	3	50,00	6	100,00	6,00
Más de 20.000	0	0,00	0	0,00	1	100,00	0	0,00	1	100,00	1,00
<b>TOTAL</b>	<b>19</b>	<b>19,00</b>	<b>42</b>	<b>42,00</b>	<b>20</b>	<b>20,00</b>	<b>19</b>	<b>19,00</b>	<b>100</b>	<b>100,00</b>	<b>100,00</b>

Fuente: elaboración propia.

Anexo 1, tabla 5. Número de aserraderos de frondosas en Galicia por volumen consumido [t cc/año].

## 3.- INSTALACIONES.

DESCORTEZADORA	CORUÑA		LUGO		ORENSE		PONTEVEDRA		GALICIA		
	Nº	%	Nº	%	Nº	%	Nº	%	Nº	%	%total
Martillos o cadenas	41	39,81	11	10,68	31	30,10	20	19,42	103	100,00	28,22
Cuchillas	55	50,00	21	19,09	12	10,91	22	20,00	110	100,00	30,14
Sin descortezadora	36	23,68	47	30,92	25	16,45	44	28,95	152	100,00	41,64
TOTAL	132	36,16	79	21,64	68	18,63	86	23,56	365	100,00	100,00

Fuente: elaboración propia.

Anexo 1, tabla 6. Número de aserraderos en Galicia en función del tipo de descortezadora.

SIERRA	CORUÑA		LUGO		ORENSE		PONTEVEDRA		GALICIA		
	Nº	%	Nº	%	Nº	%	Nº	%	Nº	%	%total
Normal	116	35,05	68	20,54	68	20,54	79	23,87	331	100,00	90,68
Bicorte	10	43,48	9	39,13	0	-	4	17,39	23	100,00	6,30
Dos enfrentadas	4	50,00	1	12,50	0	-	3	37,50	8	100,00	2,19
Dos en línea	2	66,67	1	33,33	0	-	0	-	3	100,00	0,82
TOTAL	132	36,16	79	21,64	68	18,63	86	23,56	365	100,00	100,00

Fuente: elaboración propia.

Anexo 1, tabla 7. Número de aserraderos en Galicia en función del tipo de su sierra principal.

OTRA MAQUINARIA	CORUÑA		LUGO		ORENSE		PONTEVEDRA		GALICIA	
	Nº	%	Nº	%	Nº	%	Nº	%	Nº	%total
Desdobladora	43	42,57	14	13,86	17	16,83	27	26,73	101	27,67
Sierra de mesa	42	21,76	44	22,80	46	23,83	61	31,61	193	52,88
Canteadora-retestadora	61	22,59	70	25,93	64	23,70	75	27,78	270	73,97
Sierra múltiple	36	33,96	16	15,09	19	17,92	35	33,02	106	29,04

Fuente: elaboración propia.

Anexo 1, tabla 8. Número de aserraderos en Galicia en función de otra maquinaria.

	CORUÑA		LUGO		ORENSE		PONTEVEDRA		GALICIA	
	Nº	%	Nº	%	Nº	%	Nº	%	Nº	%total
Transporte interno	80	37,74	30	14,15	56	26,42	46	21,70	212	58,08
Antiazulado	100	45,87	24	11,01	45	20,64	49	22,48	218	59,73
Secadero artificial	18	30,51	12	20,34	13	22,03	16	27,12	59	16,16
Segunda transformación	31	38,27	14	17,28	23	28,40	13	16,05	81	22,19

Fuente: elaboración propia.

Anexo 1, tabla 9. Número de aserraderos en Galicia en función de otras características.

SIERRA	CORUÑA		LUGO		ORENSE		PONTEVEDRA		GALICIA		
	Nº	%	Nº	%	Nº	%	Nº	%	Nº	%	%total
Tipo A	17	47,22	12	33,33	0	0,00	7	19,44	36	100,00	9,86
Tipo B	47	38,52	13	10,66	31	25,41	31	25,41	122	100,00	33,42
Tipo C	68	32,85	54	26,09	37	17,87	48	23,19	207	100,00	56,71
TOTAL	132	36,16	79	21,64	68	18,63	86	23,56	365	100,00	100,00

Fuente: elaboración propia.

Anexo 1, tabla 10. Número de aserraderos en Galicia en función de los grupos de aserradero tipo.

DESCORTEZADORA	CORUÑA		LUGO		ORENSE		PONTEVEDRA		GALICIA		
	Nº	%	Nº	%	Nº	%	Nº	%	Nº	%	%total
Martillos o cadenas	39	40,63	9	9,38	29	30,21	19	19,79	96	100,00	36,23
Cuchillas	54	51,43	20	19,05	9	8,57	22	20,95	105	100,00	39,62
Sin descortezadora	20	31,25	8	12,50	10	15,63	26	40,63	64	100,00	24,15
TOTAL	113	42,64	37	13,96	48	18,11	67	25,28	265	100,00	100,00

Fuente: elaboración propia.

Anexo 1, tabla 11. Número de aserraderos de pino en Galicia en función del tipo de descortezadora.

SIERRA	CORUÑA		LUGO		ORENSE		PONTEVEDRA		GALICIA		
	Nº	%	Nº	%	Nº	%	Nº	%	Nº	%	%total
Normal	97	41,99	26	11,26	48	20,78	60	25,97	231	100,00	87,17
Bicorte	10	43,48	9	39,13	0	0,00	4	17,39	23	100,00	8,68
Dos enfrentadas	4	50,00	1	12,50	0	0,00	3	37,50	8	100,00	3,02
Dos en línea	2	66,67	1	33,33	0	0,00	0	0,00	3	100,00	1,13
TOTAL	113	42,64	37	13,96	48	18,11	67	25,28	265	100,00	100,00

Fuente: elaboración propia.

Anexo 1, tabla 12. Número de aserraderos de pino en Galicia en función del tipo de sierra principal.

SIERRA	CORUÑA		LUGO		ORENSE		PONTEVEDRA		GALICIA		
	Nº	%	Nº	%	Nº	%	Nº	%	Nº	%total	
Desdobladora	38	45,78	11	13,25	12	14,46	22	26,51	83	31,32	
Sierra de mesa	30	23,81	18	14,29	32	25,40	46	36,51	126	47,55	
Canteadora-retestadora	48	25,26	36	18,95	46	24,21	60	31,58	190	71,70	
Sierra múltiple	28	35,44	11	13,92	13	16,46	27	34,18	79	29,81	

Fuente: elaboración propia.

Anexo 1, tabla B. Número de aserraderos de pino en Galicia en función de otra maquinaria.

	CORUÑA		LUGO		ORENSE		PONTEVEDRA		GALICIA	
	Nº	%	Nº	%	Nº	%	Nº	%	Nº	%total
Transporte interno	70	41,42	23	13,61	40	23,67	36	21,30	169	63,77
Antiazulado	94	46,31	22	10,84	40	19,70	47	23,15	203	76,60
Secadero artificial	15	33,33	10	22,22	7	15,56	13	28,89	45	16,98
Segunda transformación	26	40,00	10	15,38	19	29,23	10	15,38	65	24,53

Fuente: elaboración propia.

Anexo 1, tabla 14. Número de aserraderos de pino en Galicia en función de otras características.

SIERRA	CORUÑA		LUGO		ORENSE		PONTEVEDRA		GALICIA		
	Nº	%	Nº	%	Nº	%	Nº	%	Nº	%	%total
Tipo A	17	48,57	11	31,43	0	0,00	7	20,00	35	100,00	13,21
Tipo B	35	39,77	6	6,82	26	29,55	21	23,86	88	100,00	33,21
Tipo C	61	42,96	20	14,08	22	15,49	39	27,46	142	100,00	53,58
TOTAL	113	42,64	37	13,96	48	18,11	67	25,28	265	100,00	100,00

Fuente: elaboración propia.

Anexo 1, tabla 15. Número de aserraderos de pino en Galicia en función de los grupos de aserradero tipo.

DESCORTEZADORA	CORUÑA		LUGO		ORENSE		PONTEVEDRA		GALICIA		
	Nº	%	Nº	%	Nº	%	Nº	%	Nº	%	%total
Martillos o cadenas	2	28,57	2	28,57	2	28,57	1	14,29	7	100,00	7,00
Cuchillas	1	20,00	1	20,00	3	60,00	0	0,00	5	100,00	5,00
Sin descortezadora	16	18,18	39	44,32	15	17,05	18	20,45	88	100,00	88,00
TOTAL	19	19,00	42	42,00	20	20,00	19	19,00	100	100,00	100,00

Fuente: elaboración propia.

Anexo 1, tabla 16. Número de aserraderos de frondosas en Galicia en función del tipo de descortezadora.

SIERRA	CORUÑA		LUGO		ORENSE		PONTEVEDRA		GALICIA		
	Nº	%	Nº	%	Nº	%	Nº	%	Nº	%	%total
Normal	19	19,00	42	42,00	20	20,00	19	19,00	100	100,00	100,00
Bicorte	0	-	0	-	0	-	0	-	0	-	-
Dos enfrentadas	0	-	0	-	0	-	0	-	0	-	-
Dos en línea	0	-	0	-	0	-	0	-	0	-	-
TOTAL	19	19,00	42	42,00	20	20,00	19	19,00	100	100,00	100,00

Fuente: elaboración propia.

Anexo 1, tabla 17. Número de aserraderos de frondosas en Galicia en función del tipo de sierra principal.

SIERRA	CORUÑA		LUGO		ORENSE		PONTEVEDRA		GALICIA	
	Nº	%	Nº	%	Nº	%	Nº	%	Nº	%total
Desdobladora	5	27,78	3	16,67	5	27,78	5	27,78	18	18,00
Sierra de mesa	12	17,91	26	38,81	14	20,90	15	22,39	67	67,00
Canteadora-retestadora	13	16,25	34	42,50	18	22,50	15	18,75	80	80,00
Sierra múltiple	8	29,63	5	18,52	6	22,22	8	29,63	27	27,00

Fuente: elaboración propia.

Anexo 1, tabla 18. Número de aserraderos de frondosas en Galicia en función de otra maquinaria.

	CORUÑA		LUGO		ORENSE		PONTEVEDRA		GALICIA	
	Nº	%	Nº	%	Nº	%	Nº	%	Nº	%total
Transporte interno	10	24,39	7	17,07	16	39,02	8	19,51	41	41,00
Antiazulado	6	40,00	2	13,33	5	33,33	2	13,33	15	15,00
Secadero artificial	3	23,08	2	15,38	5	38,46	3	23,08	13	13,00
Segunda transformación	5	31,25	4	25,00	4	25,00	3	18,75	16	16,00

Fuente: elaboración propia.

Anexo 1, tabla 19. Número de aserraderos de frondosas en Galicia en función de otras características.

SIERRA	CORUÑA		LUGO		ORENSE		PONTEVEDRA		GALICIA		
	Nº	%	Nº	%	Nº	%	Nº	%	Nº	%	%total
Tipo A	0	0,00	1	100,00	0	0,00	0	0,00	1	100,00	1,00
Tipo B	12	35,29	7	20,59	5	14,71	10	29,41	34	100,00	34,00
Tipo C	7	10,77	34	52,31	15	23,08	9	13,85	65	100,00	65,00
TOTAL	19	19,00	42	42,00	20	20,00	19	19,00	100	100,00	100,00

Fuente: elaboración propia.

Anexo 1, tabla 20. Número de aserraderos de frondosas en Galicia en función de los grupos de aserradero tipo.

## 4.- PERSONAL.

	CORUÑA		LUGO		ORENSE		PONTEVEDRA		GALICIA		
	Nº	%	Nº	%	Nº	%	Nº	%	Nº	%	%total
PRODUCCIÓN	837	41,09	380	18,65	326	16,00	494	24,25	2.037	100,00	83,18
ADMINISTRACIÓN	70	39,33	32	17,98	20	11,24	56	31,46	178	100,00	7,27
DIRECCIÓN	88	37,61	69	29,49	47	20,09	30	12,82	234	100,00	9,55
TOTAL	995	40,63	481	19,64	393	16,05	580	23,68	2.449	100,00	100,00

Fuente: elaboración propia.

Anexo 1, tabla 21. Número de empleados de la industria de aserrado en Galicia.

	Nº SERRERÍAS	Nº EMPLEADOS	MEDIA
CORUÑA	132	995	7,54
LUGO	79	481	6,09
ORENSE	68	393	5,78
PONTEVEDRA	86	580	6,74
GALICIA	365	2.449	6,71

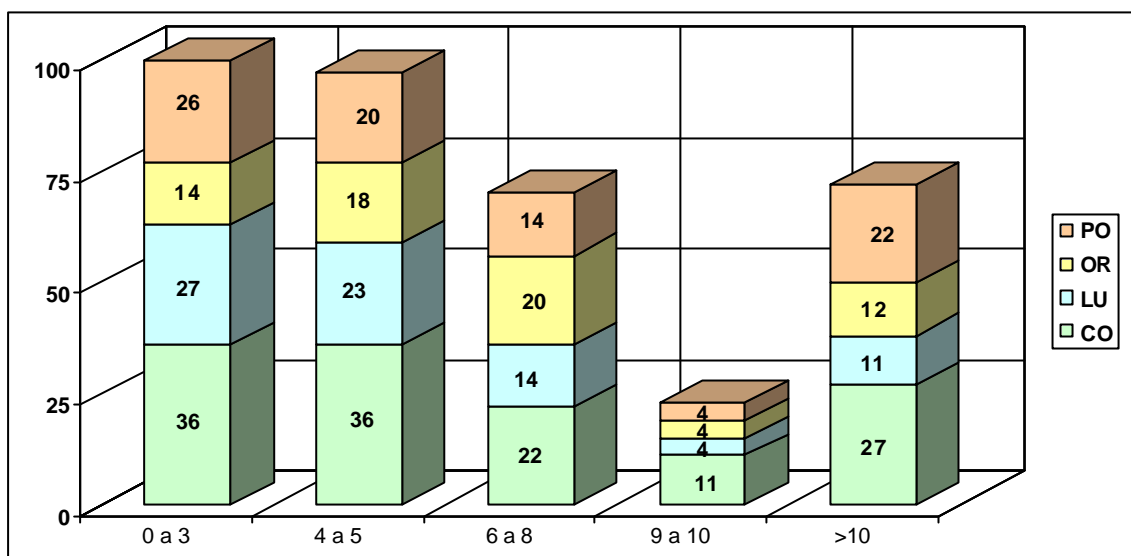
Fuente: elaboración propia.

Anexo 1, tabla 22. Media de trabajadores por aserradero de Galicia.

	CORUÑA		LUGO		ORENSE		PONTEVEDRA		GALICIA		
	Nº	%	Nº	%	Nº	%	Nº	%	Nº	%	%total
Hasta 3	36	34,95	27	26,21	14	13,59	26	25,24	103	100,00	28,22
De 4 a 5	36	37,11	23	23,71	18	18,56	20	20,62	97	100,00	26,58
De 6 a 8	22	31,43	14	20,00	20	28,57	14	20,00	70	100,00	19,18
De 9 a 10	11	47,83	4	17,39	4	17,39	4	17,39	23	100,00	6,30
Más de 10	27	37,50	11	15,28	12	16,67	22	30,56	72	100,00	19,73
TOTAL	132	36,16	79	21,64	68	18,63	86	23,56	365	100,00	100,00

Fuente: elaboración propia.

Anexo 1, tabla 23. Número de aserraderos en Galicia en función del número de trabajadores.



Fuente: elaboración propia.

Anexo 1, gráfico 2 Número de aserraderos de Galicia en función del número de empleados.

	CORUÑA		LUGO		ORENSE		PONTEVEDRA		GALICIA		
	Nº	%	Nº	%	Nº	%	Nº	%	Nº	%	% total
PRODUCCIÓN	752	46,13	222	13,62	243	14,91	413	25,34	1.630	100,00	83,68
ADMINISTRACIÓN	56	40,00	21	15,00	16	11,43	47	33,57	140	100,00	7,19
DIRECCIÓN	80	44,94	35	19,66	37	20,79	26	14,61	178	100,00	9,14
TOTAL	888	45,59	278	14,27	296	15,20	486	24,95	1.948	100,00	100,00

Fuente: elaboración propia.

Anexo 1, tabla 24. Número de empleados de la industria de aserrado de pino en Galicia.

	Nº SERRERÍAS	Nº EMPLEADOS	MEDIA
CORUÑA	113	888	7,86
LUGO	37	278	7,51
ORENSE	48	296	6,17
PONTEVEDRA	67	486	7,25
GALICIA	265	1.948	7,35

Fuente: elaboración propia.

Anexo 1, tabla 25. Media de trabajadores por aserradero de pino de Galicia.

	CORUÑA		LUGO		ORENSE		PONTEVEDRA		GALICIA		
	Nº	%	Nº	%	Nº	%	Nº	%	Nº	%	%total
Hasta 3	27	45,76	6	10,17	9	15,25	17	28,81	59	100,00	22,26
De 4 a 5	35	47,95	10	13,70	13	17,81	15	20,55	73	100,00	27,55
De 6 a 8	19	33,93	11	19,64	13	23,21	13	23,21	56	100,00	21,13
De 9 a 10	9	45,00	4	20,00	3	15,00	4	20,00	20	100,00	7,55
Más de 10	23	40,35	6	10,53	10	17,54	18	31,58	57	100,00	21,51
<b>TOTAL</b>	<b>113</b>	<b>42,64</b>	<b>37</b>	<b>13,96</b>	<b>48</b>	<b>18,11</b>	<b>67</b>	<b>25,28</b>	<b>265</b>	<b>100,00</b>	<b>100,00</b>

Fuente: elaboración propia.

Anexo 1, tabla 26. Número de aserraderos de pino en Galicia en función del número de trabajadores.

	CORUÑA		LUGO		ORENSE		PONTEVEDRA		GALICIA		
	Nº	%	Nº	%	Nº	%	Nº	%	Nº	%	%total
PRODUCCIÓN	85	20,88	158	38,82	83	20,39	81	19,90	407	100,00	81,24
ADMINISTRACIÓN	14	36,84	11	28,95	4	10,53	9	23,68	38	100,00	7,58
DIRECCIÓN	8	14,29	34	60,71	10	17,86	4	7,14	56	100,00	11,18
<b>TOTAL</b>	<b>107</b>	<b>21,36</b>	<b>203</b>	<b>40,52</b>	<b>97</b>	<b>19,36</b>	<b>94</b>	<b>18,76</b>	<b>501</b>	<b>100,00</b>	<b>100,00</b>

Fuente: elaboración propia.

Anexo 1, tabla 27. Número de empleados de la industria de aserrado de frondosas en Galicia.

	Nº SERRERÍAS	Nº EMPLEADOS	MEDIA
CORUÑA	19	107	5,63
LUGO	42	203	4,83
ORENSE	20	97	4,85
PONTEVEDRA	19	94	4,95
<b>GALICIA</b>	<b>100</b>	<b>501</b>	<b>5,01</b>

Fuente: elaboración propia.

Anexo 1, tabla 28. Media de trabajadores por aserradero de frondosas en Galicia.

	CORUÑA		LUGO		ORENSE		PONTEVEDRA		GALICIA		
	Nº	%	Nº	%	Nº	%	Nº	%	Nº	%	%total
Hasta 3	9	20,45	21	47,73	5	11,36	9	20,45	44	100,00	44,00
De 4 a 5	1	4,17	13	54,17	5	20,83	5	20,83	24	100,00	24,00
De 6 a 8	3	21,43	3	21,43	7	50,00	1	7,14	14	100,00	14,00
De 9 a 10	2	66,67	0	0,00	1	33,33	0	0,00	3	100,00	3,00
Más de 10	4	26,67	5	33,33	2	13,33	4	26,67	15	100,00	15,00
<b>TOTAL</b>	<b>19</b>	<b>19,00</b>	<b>42</b>	<b>42,00</b>	<b>20</b>	<b>20,00</b>	<b>19</b>	<b>19,00</b>	<b>100</b>	<b>100,00</b>	<b>100,00</b>

Fuente: elaboración propia.

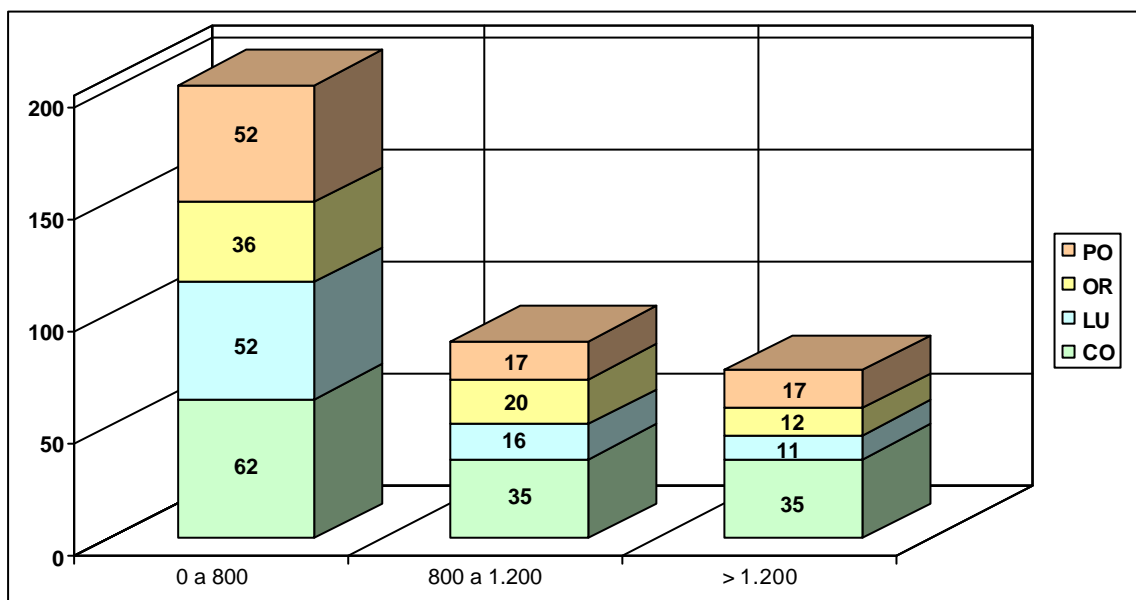
Anexo 1, tabla 29. Número de aserraderos de frondosas en Galicia en función del número de trabajadores.

**5.-PRODUCTIVIDAD.**

	CORUÑA		LUGO		ORENSE		PONTEVEDRA		GALICIA		
	Nº	%	Nº	%	Nº	%	Nº	%	Nº	%	%total
<800	62	30,69	52	25,74	36	17,82	52	25,74	202	100,00	55,34
800-1.200	35	39,77	16	18,18	20	22,73	17	19,32	88	100,00	24,11
>1.200	35	46,67	11	14,67	12	16,00	17	22,67	75	100,00	20,55
<b>TOTAL</b>	<b>132</b>	<b>36,16</b>	<b>79</b>	<b>21,64</b>	<b>68</b>	<b>18,63</b>	<b>86</b>	<b>23,56</b>	<b>365</b>	<b>100,00</b>	<b>100,00</b>

Fuente: elaboración propia.

Anexo 1, tabla 30. Número de aserraderos en Galicia en función de su productividad [t cc/hombre y año].



Fuente: elaboración propia.

Anexo 1, gráfico 3. Número de aserraderos de Galicia en función de su productividad [t cc/hombre y año].

	CORUÑA		LUGO		ORENSE		PONTEVEDRA		GALICIA		
	Nº	%	Nº	%	Nº	%	Nº	%	Nº	%	%total
<800	50	39,06	15	11,72	23	17,97	40	31,25	128	100,00	48,30
800-1.200	31	41,89	12	16,22	17	22,97	14	18,92	74	100,00	27,92
>1.200	32	50,79	10	15,87	8	12,70	13	20,63	63	100,00	23,77
<b>TOTAL</b>	<b>113</b>	<b>42,64</b>	<b>37</b>	<b>13,96</b>	<b>48</b>	<b>18,11</b>	<b>67</b>	<b>25,28</b>	<b>265</b>	<b>100,00</b>	<b>100,00</b>

Fuente: elaboración propia.

Anexo 1, tabla 31. Número de aserraderos de pino en Galicia en función de su productividad [t cc/hombre y año].

	CORUÑA		LUGO		ORENSE		PONTEVEDRA		GALICIA		
	Nº	%	Nº	%	Nº	%	Nº	%	Nº	%	%total
<800	12	16,22	37	50,00	13	17,57	12	16,22	74	100,00	74,00
800-1.200	4	28,57	4	28,57	3	21,43	3	21,43	14	100,00	14,00
>1.200	3	25,00	1	8,33	4	33,33	4	33,33	12	100,00	12,00
<b>TOTAL</b>	<b>19</b>	<b>19,00</b>	<b>42</b>	<b>42,00</b>	<b>20</b>	<b>20,00</b>	<b>19</b>	<b>19,00</b>	<b>100</b>	<b>100,00</b>	<b>100,00</b>

*Fuente: elaboración propia.*

*Anexo 1, tabla 32. Número de aserraderos de frondosas en Galicia en función de su productividad [t cc/hombre y año].*

**ANEXO 2. CUENTAS DE EXPLOTACION.**

## **ANEXO 2. CUENTAS DE EXPLOTACION.**

<b>1.- CUENTAS DE EXPLOTACIÓN OBTENIDAS DE DIECISÉIS EMPRESAS. ....</b>	<b>3</b>
<b>2.- CUADRO COMPARATIVO DE COSTES, INGRESOS Y RESULTADOS UNITARIOS. ....</b>	<b>19</b>
<b>3.- CONCLUSIONES.....</b>	<b>21</b>

**1.- CUENTAS DE EXPLOTACIÓN OBTENIDAS DE DIECISÉIS EMPRESAS.**

A continuación se presentan las cuentas de explotación de dieciséis empresas representativas de cada tramo de consumo. En algunas cuentas se han reunido varios apartados para intentar que sean lo más parecidas entre sí, y así poder compararlas.

NOMBRE DE LA CUENTA	AÑO 2.001
compras de mercancías	33.725,12
reparaciones y conservaciones	1.853,38
primas de seguros	549,74
suministros	2.195,19
sueldos y salarios	4.862,91
seguridad social régimen general	1.781,39
impuesto sobre beneficios	1.943,73
total coste ventas	13.186,34
total gastos	46.911,46
ventas de mercancías	47.834,98
total ingresos	47.834,98
resultado	923,52
consumo [t cc]	660
resultado unitario [€/t cc]	1,40

*Fuente: elaboración propia.*

*Anexo 2, tabla 1. Cuentas de explotación de la empresa 1.*

NOMBRE DE LA CUENTA	AÑO 1.999	AÑO 2.000	AÑO 2.001
compras de mercancías	234.892,85	195.835,89	211.296,70
variación existencias mercancías	- 62.442,14	-	- 16.378,64
reparaciones y conservaciones	5.650,97	4.434,88	8.716,64
servicio profesionales independientes	1.821,52	2.495,87	3.506,86
transportes	16.783,62	14.905,39	12.038,03
primas de seguros	962,60	1.278,17	1.608,70
servicios bancarios y similares	857,96	1.748,65	1.533,24
publicidad, propaganda y relaciones públicas	-	-	-
suministros	4.388,33	4.205,85	5.920,75
servicios diversos	725,12	351,16	1.905,19
impuesto sobre beneficios	6.141,89	6.927,22	4.956,12
tributos	121,39	960,53	818,87
sueldos y salarios	23.439,34	24.649,48	27.352,07
seguridad social régimen general	7.921,93	7.943,42	8.814,34
otros gastos sociales	-	-	-
amortización gastos constitución	249,70	321,76	418,57
amortización maquinaria	22,29	615,20	1.924,81
intereses de deudas	-	2.915,16	2.947,39
otros gastos financieros	-	88,73	38,45
gastos extraordinarios	-	-	-
total coste ventas	6.644,53	73.841,49	66.121,36
total gastos	241.537,38	269.677,38	277.418,06
ventas de mercancías	257.680,23	285.310,51	298.234,57
subvenciones capital traspaso ejercicios	1.057,85	1.249,55	1.365,22
subvenciones contratación personal	-	-	-
ingresos extraordinarios	1.403,58	4.140,78	281,76
total ingresos	260.141,65	290.700,83	299.881,55
resultado	18.604,28	21.023,45	22.463,49
consumo [t cc]	3.000,00	3.000,00	3.150,00
resultado unitario [€/t cc]	6,20	7,01	7,13

Fuente: elaboración propia.

Anexo 2, tabla 2. Cuentas de explotación de la empresa 2.

NOMBRE DE LA CUENTA	AÑO 2.001
compras de mercancías	220.641,41
variación existencias mercancías	- 17.649,40
reparaciones y conservaciones	9.102,14
servicio profesionales independientes	3.661,95
transportes	12.570,41
primas de seguros	1.679,84
servicios bancarios y similares	1.601,04
publicidad, propaganda y relaciones públicas	440,40
suministros	6.182,59
servicios diversos	1.989,45
impuesto sobre beneficios	5.175,30
tributos	855,09
sueldos y salarios	28.561,72
seguridad social régimen general	9.204,16
amortización gastos constitución	437,08
amortización maquinaria	2.009,93
intereses de deudas	3.077,74
otros gastos financieros	40,15
total coste ventas	68.939,60
total gastos	289.581,01
ventas de mercancías	293.272,63
intereses cuentas corrientes	0,66
ingresos extraordinarios	294,22
total ingresos	293.567,51
resultado	3.986,50
consumo [t cc]	3.300
resultado unitario [€/t cc]	1,21

Fuente: elaboración propia.

Anexo 2, tabla 3. Cuentas de explotación de la empresa 3.

NOMBRE DE LA CUENTA	AÑO 1.999	AÑO 2.000	AÑO 2.001
compras de mercancías	432.387,00	286.114,04	230.349,63
variación existencias mercancías	-115.963,98	5.236,25	- 16.378,64
reparaciones y conservaciones	7.801,67	5.822,74	12.670,18
servicio profesionales independientes	2.235,34	3.208,87	5.522,22
transportes	30.895,02	21.776,60	16.404,39
primas de seguros	1.919,61	1.417,56	1.664,12
servicios bancarios y s imilares	1.184,49	2.295,87	1.877,64
publicidad, propaganda y relaciones públicas	-	178,50	505,75
suministros	8.077,97	6.144,71	5.737,45
servicios diversos	1.446,02	389,46	2.769,31
impuesto sobre beneficios	8.479,42	9.095,04	7.804,36
tributos	148,97	1.234,93	1.115,89
sueldos y salarios	43.146,77	36.012,61	28.294,39
seguridad social régimen general	15.797,77	8.809,68	8.541,46
amortización gastos constitución	306,43	413,68	659,11
amortización maquinaria	41,04	898,81	2.622,96
intereses de deudas	-	3.233,06	3.048,93
otros gastos financieros	-	116,50	41,91
total coste ventas	5.516,53	106.284,86	82.901,43
total gastos	437.903,53	392.398,90	313.251,06
ventas de mercancías	442.711,39	385.674,67	338.902,92
intereses cuentas corrientes	27,62	0,43	0,61
subvenciones capital traspaso ejercicios	1.606,50	2.109,55	-
ingresos extraordinarios	1.838,72	4.592,34	307,17
total ingresos	446.184,24	392.377,00	339.210,70
resultado	8.280,71	- 21,90	25.959,64
consumo [t cc]	3.985,03	3.805,95	3.945,00
resultado unitario [€/t cc]	2,08	- 0,01	6,58

Fuente: elaboración propia.

Anexo 2, tabla 4. Cuentas de explotación de la empresa 4.

NOMBRE DE LA CUENTA	AÑO 2.000	AÑO 2.001
compras de mercancías	302.645,07	303.088,92
variación existencias mercancías	7.296,41	- 24.244,48
reparaciones y conservaciones	6.853,67	12.503,35
servicio profesionales independientes	3.857,12	5.030,32
transportes	23.034,81	17.267,63
primas de seguros	1.975,29	2.307,56
servicios bancarios y similares	2.702,36	2.199,31
publicidad, propaganda y relaciones públicas	594,99	515,97
suministros	6.499,73	8.492,86
servicios diversos	542,69	-
impuesto sobre beneficios	10.705,34	7.109,17
tributos	1.484,41	1.174,61
sueldos y salarios	38.093,34	39.234,44
seguridad social régimen general	12.275,78	12.643,50
amortización gastos constitución	497,25	600,40
amortización maquinaria	950,74	2.760,99
intereses de deudas	4.505,09	4.227,81
otros gastos financieros	137,12	55,15
total coste ventas	122.006,14	91.878,56
total gastos	424.651,22	394.967,48
ventas de mercancías	440.919,26	401.328,84
intereses cuentas corrientes	0,43	0,90
subvenciones capital traspaso ejercicios	1.931,05	-
ingresos extraordinarios	6.399,17	404,17
total ingresos	449.249,91	401.733,91
resultado	24.598,69	6.766,42
consumo [t cc]	4.630	4.500
resultado unitario [€/t cc]	5,31	1,50

*Fuente: elaboración propia.*

*Anexo 2, tabla 5. Cuentas de explotación de la empresa 5.*

NOMBRE DE LA CUENTA	AÑO 2.001
compras de mercancías	134.900,46
reparaciones y conservaciones	8.425,33
servicio profesionales independientes	1.912,08
primas de seguros	-
suministros	1.711,85
sueldos y salarios	5.000,98
seguridad social régimen general	17.555,02
impuesto sobre beneficios	5.991,94
otros gastos	6.538,00
total coste ventas	6.638,21
total gastos	53.773,40
ventas de mercancías	188.673,86
total ingresos	193.780,07
resultado	193.780,07
consumo [t cc]	5.106,21
resultado unitario [€/t cc]	2.220

*Fuente: elaboración propia.*

*Anexo 2, tabla 6. Cuentas de explotación de la empresa 6.*

NOMBRE DE LA CUENTA	año 2.001
compras de mercancías	276.366,26
variación existencias mercancías	- 11.189,35
reparaciones y conservaciones	6.192,42
servicio profesionales independientes	2.740,59
transportes	5.589,67
primas de seguros	250,68
publicidad, propaganda y relaciones públicas	217,18
suministros	4.906,60
impuesto sobre beneficios	5.506,08
tributos	1.337,96
sueldos y salarios	57.769,33
seguridad social régimen general	10.506,19
amortización maquinaria	10.071,26
intereses de deudas	7.492,79
otros gastos financieros	1.191,55
total coste ventas	102.582,96
total gastos	378.949,21
ventas de mercancías	403.173,80
subvenciones	747,27
total ingresos	403.921,06
resultado	24.971,85
consumo [t cc]	6.900,00
resultado unitario [€/t cc]	3,62

*Fuente: elaboración propia.*

*Anexo 2, tabla 7. Cuentas de explotación de la empresa 7.*

NOMBRE DE LA CUENTA	AÑO 2.001
compras de mercancías	410.403,59
variación existencias mercancías	- 18.571,98
reparaciones y conservaciones	10.496,14
servicio profesionales independientes	4.548,81
transportes	9.474,48
primas de seguros	373,92
publicidad, propaganda y relaciones públicas	368,12
suministros	7.318,68
servicios diversos	2.671,97
impuesto sobre beneficios	8.212,86
tributos	2.628,99
sueldos y salarios	86.168,67
seguridad social régimen general	20.643,92
amortización maquinaria	19.789,31
intereses de deudas	12.436,46
otros gastos financieros	2.019,67
total coste ventas	168.580,03
total gastos	578.983,62
ventas de mercancías	598.765,64
subvenciones	1.270,46
total ingresos	600.036,11
resultado	21.052,49
consumo [t cc]	8.600,00
resultado unitario [€/t cc]	2,45

*Fuente: elaboración propia.*

*Anexo 2, tabla 8. Cuentas de explotación de la empresa 8.*

NOMBRE DE LA CUENTA	AÑO 2.002
compras de mercancías	508.974,82
reparaciones y conservación	354,51
servicios de profesionales independientes	3.196,70
transportes	42.524,73
primas de seguros	556,91
servicios bancarios	543,96
publicidad, propaganda y relaciones públicas	60,53
otros gastos de explotación	1.622,00
impuesto sobre beneficios	26.131,86
otros tributos	781,60
sueldos y salarios	66.138,40
seguridad social régimen general	4.159,62
otros gastos sociales	397,98
amortización maquinaria	5.601,69
gastos financieros	34,22
gastos extraordinarios	46.802,03
total coste ventas	198.906,75
total gastos	707.881,57
ventas de productos terminados	783.448,19
ingresos financieros	39,18
ingresos extraordinarios	1.028,84
total ingresos	784.516,21
resultado	76.634,64
consumo [t cc]	8.800
resultado unitario [€/t cc]	8,71

*Fuente: elaboración propia.*

*Anexo 2, tabla 9. Cuentas de explotación de la empresa 9.*

NOMBRE DE LA CUENTA	AÑO 2.001
compras de mercancías	498.922,67
variación existencias mercancías	14.566,49
trabajos realizados por otras empresas	129.257,79
reparaciones y conservaciones	39.327,24
servicio profesionales independientes	12.020,24
transportes	5.721,14
primas de seguros	13.379,61
suministros	86.102,30
servicios diversos	10.061,72
impuesto sobre beneficios	6.116,27
tributos	3.323,54
sueldos y salarios	58.016,17
seguridad social régimen general	29.966,27
otros gastos sociales	4.024,32
amortización maquinaria	10.986,96
intereses de deudas	37.738,33
otros gastos financieros	7.700,45
gastos extraordinarios	269,27
total coste ventas	468.578,11
total gastos	967.500,78
ventas de mercancías	1.002.598,76
ingresos por servicios diversos	10.533,58
ingresos extraordinarios	9.510,92
total ingresos	1.022.643,26
resultado	55.142,48
consumo [t cc]	10.150
resultado unitario [€/t cc]	5,43

*Fuente: elaboración propia.*

*Anexo 2, tabla 10. Cuentas de explotación de la empresa 10.*

NOMBRE DE LA CUENTA	2.000	2.001
compras de mercancías	694.248,46	710.493,04
variación existencias mercancías	6.412,21	3.830,62
otros gastos de explotación	74.810,86	84.894,29
tributos	17.283,31	13.496,32
sueldos y salarios	75.377,08	78.037,23
seguridad social régimen general	26.346,32	28.110,25
amortización maquinaria	39.626,38	73.634,91
intereses de deudas	17.753,92	27.634,51
gastos extraordinarios	2.323,47	1.403,52
total coste ventas	259.933,55	311.041,66
total gastos	954.182,01	1.021.534,70
ventas de mercancías	916.695,14	1.059.028,51
intereses cuentas corrientes	6.399,05	23.801,96
beneficios enajenación inmovilizado	39.504,66	8.898,56
subvenciones capital traspaso ejercicios	6.389,17	-
otros ingresos explotación	134,43	4,72
ingresos extraordinarios	11.138,54	5.807,67
total ingresos	980.261,00	1.097.541,41
resultado	26.078,99	76.006,71
consumo [t cc]	10.150	11.265
resultado unitario [€/t cc]	2,57	6,75

Fuente: elaboración propia.

Anexo 2, tabla 11. Cuentas de explotación de la empresa 11.

NOMBRE DE LA CUENTA	AÑO 2.001
compras de mercancías	775.909,02
variación de mercancías	- 6.391,88
reparaciones y conservaciones	28.431,77
servicio profesionales independientes	6.350,33
transportes	21.273,59
primas de seguros	530,33
servicios bancarios	87,24
suministros	76.282,05
impuestos sobre beneficios	18.239,90
otros tributos	2.694,08
sueldos y salarios	82.291,78
seguridad social régimen general	31.067,58
amortizaciones	124.399,80
gastos financieros	158,69
total coste ventas	385.415,25
total gastos	1.161.324,28
ventas de mercancías	1.191.126,09
ventas de energía eléctrica	20.557,32
beneficios p. inmovilizado	1.660,70
subvenciones capital trasposos ejercicio	35.902,42
ingresos extraordinarios	972,53
total ingresos	1.250.219,06
resultado	88.894,78
consumo [t cc]	12.450
resultado unitario [€/t cc]	7,14

*Fuente: elaboración propia.*

*Anexo 2, tabla 12. Cuentas de explotación de la empresa 12.*

NOMBRE DE LA CUENTA	AÑO 2.001
compras de mercancías	772.237,22
variación existencias mercancías	148.333,32
reparaciones y conservación	74.871,05
servicios de profesionales independientes	8.195,08
transportes	116.730,71
primas de seguros	7.664,10
servicios bancarios	281,99
suministros	32.674,87
otros gastos de explotación	12.340,87
impuesto sobre beneficios	19.500,15
otros tributos	2.358,49
sueldos y salarios	99.085,46
seguridad social régimen general	29.673,87
amortización maquinaria	75.974,04
intereses de deudas	28.041,78
otros gastos financieros	1.167,29
pérdidas inmovilizado material	10.377,66
gastos extraordinarios	3.026,68
total coste ventas	670.297,40
total gastos	1.442.534,62
ventas de productos	1.409.160,94
otros ingresos de gestión	281,73
otros ingresos financieros	100,09
beneficios procedentes de inmovilizado	81.993,07
subvenciones capital traspasos ejercicio	10.758,78
ingresos extraordinarios	10.476,23
provisión para insolvencias	3.047,23
total ingresos	1.515.818,06
resultado	73.283,44
consumo [t cc]	13.200,00
resultado unitario [€/t cc]	5,55

*Fuente: elaboración propia.*

*Anexo 2, tabla 13. Cuentas de explotación de la empresa 13.*

NOMBRE DE LA CUENTA	AÑO 2.001	AÑO 2.002
compras de mercancías	1.197.084,73	1.094.204,70
variación existencias mercancías	- 557,56	175.977,11
reparaciones y conservaciones	74.871,28	53.222,05
servicios profesionales independientes	3.273,26	6.921,31
transportes	113.462,82	107.779,15
primas de seguros	10.552,02	13.490,12
servicios bancarios y similares	1.648,33	-
publicidad y relaciones públicas	2.840,27	1.479,68
suministros	96.410,08	113.561,23
servicios diversos	64.621,62	30.906,98
impuesto sobre beneficios	62.876,28	33.070,41
tributos	1.979,51	2.714,17
sueldos y salarios	163.061,56	132.895,17
seguridad social régimen general	47.656,70	38.840,21
otros gastos sociales	8.481,25	2.023,83
amortización gastos constitución	5.473,13	1.998,78
amortización maquinaria	210.497,67	209.378,06
variación provisión tráfico	- 10.931,62	11.012,56
intereses de deudas	9.562,31	4.598,90
otros gastos financieros	1.361,02	1.975,66
gastos extraordinarios	2.777,06	-
total coste ventas	869.916,97	941.845,40
total gastos	2.067.001,71	2.036.050,09
ventas de mercancías	2.030.035,27	2.043.446,36
subvenciones capital traspaso ejercicio	80.648,47	90.202,21
subvenciones contratación personal	1.602,70	-
ingresos extraordinarios	3.857,75	5.194,69
total ingresos	2.116.144,19	2.138.843,26
resultado	49.142,49	102.793,17
consumo [t cc]	20.250,00	20.500,00
resultado unitario [€/t cc]	2,43	5,01

Fuente: elaboración propia.

Anexo 2, tabla 14. Cuentas de explotación de la empresa 14.

NOMBRE DE LA CUENTA	AÑO 2.002
compras de mercancías	1.200.006,35
variación existencias mercancías	100.365,33
reparaciones y conservaciones	56.947,59
servicios profesionales independientes	7.336,59
transportes	129.334,98
primas de seguros	14.029,73
servicios bancarios y similares	569,33
publicidad y relaciones públicas	1.509,27
suministros	114.696,84
servicios diversos	32.761,40
impuesto sobre beneficios	32.739,71
tributos	2.659,89
sueldos y salarios	173.628,56
seguridad social régimen general	41.492,13
otros gastos sociales	1.922,64
amortización gastos constitución	1.878,86
amortización maquinaria	201.002,94
variación provisiones tráfico	10.131,56
intereses de deudas	4.185,00
otros gastos financieros	1.778,10
total coste ventas	966.932,91
total gastos	2.166.939,26
ventas de mercancías	2.247.791,00
subvenciones capital traspaso ejercicio	108.242,65
ingresos extraordinarios	7.272,57
total ingresos	2.363.306,22
resultado	196.366,95
consumo [t cc]	23.900,00
resultado unitario [€/t cc]	8,22

*Fuente: elaboración propia.*

*Anexo 2, tabla 15. Cuentas de explotación de la empresa 15.*

NOMBRE DE LA CUENTA	AÑO 2.001	AÑO 2.002
compras de mercancías	2.499.294,44	2.601.672,26
variación existencias mercancías	24.606,47	14.026,92
otros gastos de explotación	287.082,09	310.864,58
tributos	66.323,64	49.420,61
sueldos y salarios	289.254,89	279.031,83
seguridad social régimen general	101.102,36	100.511,70
amortización maquinaria	142.654,98	272.449,16
intereses de deudas	68.129,57	101.191,63
gastos extraordinarios	8.916,18	5.139,40
total coste ventas	988.070,16	1.132.635,84
total gastos	3.487.364,61	3.734.308,10
ventas de mercancías	3.517.761,16	3.992.537,48
intereses cuentas corrientes	24.555,96	88.067,24
beneficios enajenación inmovilizado	151.596,70	32.057,05
subvenciones capital traspaso ejercicio	24.518,05	12.257,87
otros ingresos explotación	515,88	17,29
ingresos extraordinarios	42.743,46	21.266,43
total ingresos	3.761.691,21	4.146.203,36
resultado	274.326,60	411.895,27
consumo [t cc]	38.950	41.250
resultado unitario [€/t cc]	7,04	9,99

*Fuente: elaboración propia.*

*Anexo 2, tabla 16. Cuentas de explotación de la empresa 16.*

## 2.- CUADRO COMPARATIVO DE COSTES, INGRESOS Y RESULTADOS UNITARIOS.

Estas dieciséis industrias representan el 12,2% del total y el 16,0% de la producción del sector, y aparecen distribuidas en la siguiente tabla por volumen de consumo de rollo:

CONSUMO [t cc/año]	Nº TOTAL	ESTUDIADAS
0-3.000	43	2
3.000-6.000	37	4
6.000-9.000	22	3
9.000-12.000	11	2
12.000-20.000	8	2
20.000-28.000	6	2
Más de 28.000	5	1
TOTAL	132	16

Fuente: elaboración propia.

Anexo 2, tabla 17. Número de aserraderos en A Coruña por volumen consumido.

A partir de de las cuentas de explotación anteriores se ha elaborado los cuadros resúmenes, siguientes:

NOMBRE DE LA CUENTA	MEDIA	%
COMPRAS DE MERCANCÍAS	57,30	66,29
VARIACION DE EXISTENCIAS	0,11	0,13
REPARACIONY CONSERVACION	2,32	2,68
TRANSPORTES	2,76	3,19
GASTOS DE PERSONAL	9,93	11,49
SUMINISTROS	2,60	3,01
AMORTIZACIONES	3,51	4,07
INTERESES DE DEUDAS	1,08	1,25
GASTOS RESTANTES	6,37	7,37
TOTAL GASTOS	85,99	99,48
TOTAL INGRESOS	90,86	
RESULTADO	4,87	
%RESULTADO/TOTAL INGRESOS	5,33	

Fuente: elaboración propia

Anexo 2, tabla 18. Costes, ingresos y resultado unitario [€/t del conjunto de las dieciséis industrias estudiadas de A Coruña.

CUENTA	TRAMO DE CONSUMO Y NÚMERO DE EMPRESA															
	< 6.000 t cc/año						6.000-12.000 t cc/año					> 12.000 t cc/año				
	1	2	3	4	5	6	7	8	9	10	11	12	13	14	15	16
COMPRAS DE MERCANCIAS	51,10	67,08	66,86	58,39	67,35	60,77	40,05	47,72	57,84	49,15	63,07	62,32	58,50	53,38	50,21	63,07
VARIACION DE EXISTENCIAS	-	-5,20	-5,35	-4,15	-5,39	-	-1,62	-2,16	-	1,44	0,34	-0,51	11,24	8,58	4,20	0,34
REPARACIONY CONSERVACION	2,81	2,77	2,76	3,21	2,78	3,80	0,90	1,22	0,04	3,87	-	2,28	5,67	2,60	2,38	-
TRANSPORTES	-	3,82	3,81	4,16	3,84	-	0,81	1,10	4,83	0,56	-	1,71	8,84	5,26	5,41	-
GASTOS DE PERSONAL	10,07	11,48	11,44	9,34	11,53	10,61	9,90	12,42	8,03	9,06	9,42	9,11	9,75	8,48	9,08	9,20
SUMINISTROS	3,33	1,88	1,87	1,45	1,89	2,25	0,71	0,85	-	8,48	-	6,13	2,48	5,54	4,80	-
AMORTIZACIONES	-	0,74	0,74	0,83	0,75	-	1,46	2,30	0,64	1,08	6,54	9,99	5,76	10,31	8,49	6,60
INTERESES DE DEUDAS	-	0,94	0,93	0,77	0,94	-	1,09	1,45	-	3,72	2,45	-	2,12	0,22	0,18	2,45
RESTO DE GASTOS	3,78	4,56	4,68	5,40	4,09	7,57	1,63	2,42	9,06	17,94	8,86	4,39	4,92	7,60	4,33	10,74
TOTAL GASTOS	71,08	88,07	87,75	79,40	87,77	84,99	54,92	67,32	80,44	95,32	90,68	95,41	109,28	101,96	89,08	92,41
TOTAL INGRESOS	72,48	95,20	88,96	85,98	89,18	87,29	58,54	69,77	89,15	100,75	97,43	100,42	114,83	104,33	98,88	100,51
RESULTADO	1,40	7,13	1,21	6,58	1,50	2,30	3,62	2,45	8,71	5,43	6,75	5,00	5,55	2,37	9,80	8,10
%RESULTADO/ INGRESOS	1,93	7,49	1,36	7,65	1,69	2,64	6,18	3,51	9,77	5,39	6,93	4,98	4,83	2,27	9,92	8,77

Fuente: elaboración propia

Anexo 2, tabla 19. Comparación de costes, ingresos y resultado unitario [€/t] de las dieciséis industrias estudiadas de A Coruña.

### 3.- CONCLUSIONES.

En general, las industrias financian sus stocks y circulante con recursos propios, como se desprende del bajo nivel del gasto correspondiente a intereses de la deuda (1,08%). A pesar de ello su nivel de rentabilidad es bajo, estando en el 5,33% de las ventas.

Las empresas de mayor tamaño tienen un menor gasto de personal porque su maquinaria es mejor, lo que implica una mayor productividad, como confirma la presencia de amortizaciones más elevadas. En las pequeñas ocurre todo lo contrario. La escasez de amortizaciones, indica la ausencia de inversiones para mejorar sus instalaciones.

Dado que los beneficios unitarios son bajos, los resultados finales dependen fundamentalmente del nivel de producción total (tamaño) de las empresas.

**ANEXO 3. FICHAS DE LOS ASERRADEROS.**

**INDUSTRIA DEL ASERRÍO EN LA PROVINCIA DE A CORUÑA**

<b>Código:</b> 263		Número 1				
<b>Tipo Empresa</b>	<b>Superficie nave maquinaria</b>	<b>Superficie almacén</b>	<b>Superficie total</b>			
Individual	250	500	10000			
<b>PERSONAL</b>						
<b>Producción</b>	<b>Administración</b>	<b>Forestales</b>	<b>2ª transformación</b>	<b>Dirección</b>	<b>Total</b>	
9	0	0	0	1	10	
<b>SUMINISTROS y VENTAS</b>						
<b>Suministro por compra directa</b>	<b>S. por recursos ajenos</b>	<b>S. por explotación propia</b>	<b>Venta local</b>			
<input type="checkbox"/>	<input checked="" type="checkbox"/>	<input type="checkbox"/>	<input type="checkbox"/>			
<b>V. regional</b>	<b>V. nacional</b>	<b>V. internacional</b>	<b>Zona de venta</b>	<b>Consumo 2ª transf propia</b>		
<input checked="" type="checkbox"/>	<input checked="" type="checkbox"/>	<input type="checkbox"/>	Aragón, La Rioja	<input type="checkbox"/>		
<b>MAQUINARIA</b>						
<b>Descortezadora martillos</b>	<b>Descortezadora cadenas</b>	<b>Descortezadora cuchillas</b>	<b>Nº de líneas</b>			
<input type="checkbox"/>	<input type="checkbox"/>	<input checked="" type="checkbox"/>	1			
<b>Sierra ppal monocorte</b>	<b>Sierra ppal bicorte</b>	<b>Dos sierras enfrentadas</b>	<b>Dos sierras en línea</b>			
<input type="checkbox"/>	<input checked="" type="checkbox"/>	<input type="checkbox"/>	<input type="checkbox"/>			
<b>Manejo sobre carro</b>	<b>Manejo en cabina</b>	<b>Tipo</b>	<b>Sierra múltiple</b>	<b>Desdobladora</b>	<b>Sierra de mesa</b>	
<input type="checkbox"/>	<input checked="" type="checkbox"/>	tipo 1	<input type="checkbox"/>	<input type="checkbox"/>	<input type="checkbox"/>	
<b>Canteadora-retestadora</b>	<b>Transporte interno</b>	<b>Tratamiento antiazulado</b>	<b>Antiazulado inmersión</b>			
<input checked="" type="checkbox"/>	<input checked="" type="checkbox"/>	<input type="checkbox"/>	<input type="checkbox"/>			
<b>Secadero artificial</b>	<b>Antigüedad descortezadora</b>	<b>Antigüedad carro</b>	<b>Línea de 2ª transformación</b>			
<input checked="" type="checkbox"/>	8	8	<input type="checkbox"/>			
<b>CONSUMOS</b>						
<b>Pino (t/año)</b>	<b>Eucalipto (t/año)</b>	<b>Roble (t/año)</b>	<b>Aliso (t/año)</b>	<b>Abedul (t/año)</b>	<b>Castaño (t/año)</b>	
20000	0	0	0	0	0	
<b>Chopo (t/año)</b>	<b>Fresno (t/año)</b>	<b>Nogal (t/año)</b>	<b>Abeto (t/año)</b>	<b>Tropicales (t/año)</b>	<b>Otras (t/año)</b>	
0	0	0	0	0	0	
<b>TOTAL CONIFERAS</b>	<b>TOTAL FRONDOSAS</b>	<b>Consumo preferente</b>				
20000	0	Coníferas				
<b>PRODUCTOS</b>						
<b>Tabla de Pino</b>	<b>T. de Eucalipto</b>	<b>T. de Castaño</b>	<b>T. de Aliso</b>	<b>T. de Abedul</b>	<b>T. de Roble</b>	<b>T. de chopo</b>
<input checked="" type="checkbox"/>	<input type="checkbox"/>	<input type="checkbox"/>	<input type="checkbox"/>	<input type="checkbox"/>	<input type="checkbox"/>	<input type="checkbox"/>
<b>Madera decoración</b>	<b>Madera exteriores</b>	<b>Palets</b>	<b>Ripia</b>	<b>Vigas/puntales</b>	<b>Otros productos</b>	
<input type="checkbox"/>	<input type="checkbox"/>	<input type="checkbox"/>	<input type="checkbox"/>	<input type="checkbox"/>	<input type="checkbox"/>	

<b>Código:</b> 264		Número 2				
<b>Tipo Empresa</b>	<b>Superficie nave maquinaria</b>	<b>Superficie almacén</b>	<b>Superficie total</b>			
Individual	300	100	500			
<b>PERSONAL</b>						
<b>Producción</b>	<b>Administración</b>	<b>Forestales</b>	<b>2ª transformación</b>	<b>Dirección</b>	<b>Total</b>	
2	0	0	3	0	5	
<b>SUMINISTROS y VENTAS</b>						
<b>Suministro por compra directa</b>	<b>S. por recursos ajenos</b>	<b>S. por explotación propia</b>	<b>Venta local</b>			
<input type="checkbox"/>	<input checked="" type="checkbox"/>	<input type="checkbox"/>	<input checked="" type="checkbox"/>			
<b>V. regional</b>	<b>V. nacional</b>	<b>V. internacional</b>	<b>Zona de venta</b>	<b>Consumo 2ª transf propia</b>		
<input type="checkbox"/>	<input type="checkbox"/>	<input type="checkbox"/>		<input checked="" type="checkbox"/>		
<b>MAQUINARIA</b>						
<b>Descortezadora martillos</b>	<b>Descortezadora cadenas</b>	<b>Descortezadora cuchillas</b>	<b>Nº de líneas</b>			
<input type="checkbox"/>	<input checked="" type="checkbox"/>	<input type="checkbox"/>	1			
<b>Sierra ppal monocorte</b>	<b>Sierra ppal bicorte</b>	<b>Dos sierras enfrentadas</b>	<b>Dos sierras en línea</b>			
<input type="checkbox"/>	<input type="checkbox"/>	<input type="checkbox"/>	<input type="checkbox"/>			
<b>Manejo sobre carro</b>	<b>Manejo en cabina</b>	<b>Tipo</b>	<b>Sierra múltiple</b>	<b>Desdobladora</b>	<b>Sierra de mesa</b>	
<input type="checkbox"/>	<input type="checkbox"/>	tipo 3	<input type="checkbox"/>	<input type="checkbox"/>	<input checked="" type="checkbox"/>	
<b>Canteadora-retestadora</b>	<b>Transporte interno</b>	<b>Tratamiento antiazulado</b>	<b>Antiazulado inmersión</b>			
<input type="checkbox"/>	<input type="checkbox"/>	<input type="checkbox"/>	<input type="checkbox"/>			
<b>Secadero artificial</b>	<b>Antigüedad descortezadora</b>	<b>Antigüedad carro</b>	<b>Línea de 2ª transformación</b>			
<input type="checkbox"/>	15	15	<input checked="" type="checkbox"/>			
<b>CONSUMOS</b>						
<b>Pino (t/año)</b>	<b>Eucalipto (t/año)</b>	<b>Roble (t/año)</b>	<b>Aliso (t/año)</b>	<b>Abedul (t/año)</b>	<b>Castaño (t/año)</b>	
825	0	0	0	0	0	
<b>Chopo (t/año)</b>	<b>Fresno (t/año)</b>	<b>Nogal (t/año)</b>	<b>Abeto (t/año)</b>	<b>Tropicales (t/año)</b>	<b>Otras (t/año)</b>	
0	0	0	0	0	0	
<b>TOTAL CONIFERAS</b>	<b>TOTAL FRONDOSAS</b>	<b>Consumo preferente</b>				
825	0	Coníferas				
<b>PRODUCTOS</b>						
<b>Tabla de Pino</b>	<b>T. de Eucalipto</b>	<b>T. de Castaño</b>	<b>T. de Aliso</b>	<b>T. de Abedul</b>	<b>T. de Roble</b>	<b>T. de chopo</b>
<input type="checkbox"/>	<input type="checkbox"/>	<input type="checkbox"/>	<input type="checkbox"/>	<input type="checkbox"/>	<input type="checkbox"/>	<input type="checkbox"/>
<b>Madera decoración</b>	<b>Madera exteriores</b>	<b>Palets</b>	<b>Ripia</b>	<b>Vigas/puntales</b>	<b>Otros productos</b>	
<input type="checkbox"/>	<input type="checkbox"/>	<input type="checkbox"/>	<input type="checkbox"/>	<input type="checkbox"/>	Caja para pescado	

<b>Código:</b> 266		Número 3				
<b>Tipo Empresa</b>	<b>Superficie nave maquinaria</b>	<b>Superficie almacén</b>	<b>Superficie total</b>			
Sociedad Limitada	600	1000	6000			
<b>PERSONAL</b>						
<b>Producción</b>	<b>Administración</b>	<b>Forestales</b>	<b>2ª transformación</b>	<b>Dirección</b>	<b>Total</b>	
10	0	0	0	0	10	
<b>SUMINISTROS y VENTAS</b>						
<b>Suministro por compra directa</b>	<b>S. por recursos ajenos</b>	<b>S. por explotación propia</b>	<b>Venta local</b>			
<input type="checkbox"/>	<input checked="" type="checkbox"/>	<input checked="" type="checkbox"/>	<input type="checkbox"/>			
<b>V. regional</b>	<b>V. nacional</b>	<b>V. internacional</b>	<b>Zona de venta</b>	<b>Consumo 2ª transf propia</b>		
<input checked="" type="checkbox"/>	<input type="checkbox"/>	<input type="checkbox"/>		<input type="checkbox"/>		
<b>MAQUINARIA</b>						
<b>Descortezadora martillos</b>	<b>Descortezadora cadenas</b>	<b>Descortezadora cuchillas</b>	<b>Nº de líneas</b>			
<input type="checkbox"/>	<input type="checkbox"/>	<input checked="" type="checkbox"/>	1			
<b>Sierra ppal monocorte</b>	<b>Sierra ppal bicorte</b>	<b>Dos sierras enfrentadas</b>	<b>Dos sierras en línea</b>			
<input checked="" type="checkbox"/>	<input type="checkbox"/>	<input type="checkbox"/>	<input type="checkbox"/>			
<b>Manejo sobre carro</b>	<b>Manejo en cabina</b>	<b>Tipo</b>	<b>Sierra múltiple</b>	<b>Desdobladora</b>	<b>Sierra de mesa</b>	
<input checked="" type="checkbox"/>	<input type="checkbox"/>	tipo 2	<input type="checkbox"/>	<input checked="" type="checkbox"/>	<input type="checkbox"/>	
<b>Canteadora-retestadora</b>	<b>Transporte interno</b>	<b>Tratamiento antiazulado</b>	<b>Antiazulado inmersión</b>			
<input checked="" type="checkbox"/>	<input checked="" type="checkbox"/>	<input checked="" type="checkbox"/>	<input type="checkbox"/>			
<b>Secadero artificial</b>	<b>Antigüedad descortezadora</b>	<b>Antigüedad carro</b>	<b>Línea de 2ª transformación</b>			
<input type="checkbox"/>	28	21	<input type="checkbox"/>			
<b>CONSUMOS</b>						
<b>Pino (t/año)</b>	<b>Eucalipto (t/año)</b>	<b>Roble (t/año)</b>	<b>Aliso (t/año)</b>	<b>Abedul (t/año)</b>	<b>Castaño (t/año)</b>	
1400	0	0	0	0	0	
<b>Chopo (t/año)</b>	<b>Fresno (t/año)</b>	<b>Nogal (t/año)</b>	<b>Abeto (t/año)</b>	<b>Tropicales (t/año)</b>	<b>Otras (t/año)</b>	
0	0	0	0	0	0	
<b>TOTAL CONIFERAS</b>	<b>TOTAL FRONDOSAS</b>	<b>Consumo preferente</b>				
1400	0	Coníferas				
<b>PRODUCTOS</b>						
<b>Tabla de Pino</b>	<b>T. de Eucalipto</b>	<b>T. de Castaño</b>	<b>T. de Aliso</b>	<b>T. de Abedul</b>	<b>T. de Roble</b>	<b>T. de chopo</b>
<input checked="" type="checkbox"/>	<input type="checkbox"/>	<input type="checkbox"/>	<input type="checkbox"/>	<input type="checkbox"/>	<input type="checkbox"/>	<input type="checkbox"/>
<b>Madera decoración</b>	<b>Madera exteriores</b>	<b>Palets</b>	<b>Ripia</b>	<b>Vigas/puntales</b>	<b>Otros productos</b>	
<input type="checkbox"/>	<input type="checkbox"/>	<input type="checkbox"/>	<input type="checkbox"/>	<input type="checkbox"/>		

<b>Código:</b> 267			Número 4			
<b>Tipo Empresa</b>	<b>Superficie nave maquinaria</b>	<b>Superficie almacén</b>	<b>Superficie total</b>			
Individual	500	300	1000			
<b>PERSONAL</b>						
<b>Producción</b>	<b>Administración</b>	<b>Forestales</b>	<b>2ª transformación</b>	<b>Dirección</b>	<b>Total</b>	
4	0	0	0	0	4	
<b>SUMINISTROS y VENTAS</b>						
<b>Suministro por compra directa</b>	<b>S. por recursos ajenos</b>	<b>S. por explotación propia</b>	<b>Venta local</b>			
<input type="checkbox"/>	<input checked="" type="checkbox"/>	<input checked="" type="checkbox"/>	<input type="checkbox"/>			
<b>V. regional</b>	<b>V. nacional</b>	<b>V. internacional</b>	<b>Zona de venta</b>	<b>Consumo 2ª transf propia</b>		
<input type="checkbox"/>	<input checked="" type="checkbox"/>	<input type="checkbox"/>	Levante	<input type="checkbox"/>		
<b>MAQUINARIA</b>						
<b>Descortezadora martillos</b>	<b>Descortezadora cadenas</b>	<b>Descortezadora cuchillas</b>	<b>Nº de líneas</b>			
<input type="checkbox"/>	<input type="checkbox"/>	<input type="checkbox"/>	1			
<b>Sierra ppal monocorte</b>	<b>Sierra ppal bicorte</b>	<b>Dos sierras enfrentadas</b>	<b>Dos sierras en línea</b>			
<input checked="" type="checkbox"/>	<input type="checkbox"/>	<input type="checkbox"/>	<input type="checkbox"/>			
<b>Manejo sobre carro</b>	<b>Manejo en cabina</b>	<b>Tipo</b>	<b>Sierra múltiple</b>	<b>Desdobladora</b>	<b>Sierra de mesa</b>	
<input checked="" type="checkbox"/>	<input type="checkbox"/>	tipo 3	<input checked="" type="checkbox"/>	<input type="checkbox"/>	<input checked="" type="checkbox"/>	
<b>Canteadora-retestadora</b>	<b>Transporte interno</b>	<b>Tratamiento antiazulado</b>	<b>Antiazulado inmersión</b>			
<input checked="" type="checkbox"/>	<input checked="" type="checkbox"/>	<input checked="" type="checkbox"/>	<input type="checkbox"/>			
<b>Secadero artificial</b>	<b>Antigüedad descortezadora</b>	<b>Antigüedad carro</b>	<b>Línea de 2ª transformación</b>			
<input type="checkbox"/>		10	<input type="checkbox"/>			
<b>CONSUMOS</b>						
<b>Pino (t/año)</b>	<b>Eucalipto (t/año)</b>	<b>Roble (t/año)</b>	<b>Aliso (t/año)</b>	<b>Abedul (t/año)</b>	<b>Castaño (t/año)</b>	
4600	2000	0	0	0	0	
<b>Chopo (t/año)</b>	<b>Fresno (t/año)</b>	<b>Nogal (t/año)</b>	<b>Abeto (t/año)</b>	<b>Tropicales (t/año)</b>	<b>Otras (t/año)</b>	
0	0	0	0	0	0	
<b>TOTAL CONIFERAS</b>	<b>TOTAL FRONDOSAS</b>	<b>Consumo preferente</b>				
4600	2000	Coníferas				
<b>PRODUCTOS</b>						
<b>Tabla de Pino</b>	<b>T. de Eucalipto</b>	<b>T. de Castaño</b>	<b>T. de Aliso</b>	<b>T. de Abedul</b>	<b>T. de Roble</b>	<b>T. de chopo</b>
<input type="checkbox"/>	<input type="checkbox"/>	<input type="checkbox"/>	<input type="checkbox"/>	<input type="checkbox"/>	<input type="checkbox"/>	<input type="checkbox"/>
<b>Madera decoración</b>	<b>Madera exteriores</b>	<b>Palets</b>	<b>Ripia</b>	<b>Vigas/puntales</b>	<b>Otros productos</b>	
<input type="checkbox"/>	<input type="checkbox"/>	<input type="checkbox"/>	<input type="checkbox"/>	<input type="checkbox"/>	Cuadradillo cajero	

<b>Código:</b> 268			Número 5			
<b>Tipo Empresa</b>	<b>Superficie nave maquinaria</b>	<b>Superficie almacén</b>	<b>Superficie total</b>			
Individual	200	500	2800			
<b>PERSONAL</b>						
<b>Producción</b>	<b>Administración</b>	<b>Forestales</b>	<b>2ª transformación</b>	<b>Dirección</b>	<b>Total</b>	
3	0	0	0	1	4	
<b>SUMINISTROS y VENTAS</b>						
<b>Suministro por compra directa</b>	<b>S. por recursos ajenos</b>	<b>S. por explotación propia</b>	<b>Venta local</b>			
<input type="checkbox"/>	<input checked="" type="checkbox"/>	<input checked="" type="checkbox"/>	<input type="checkbox"/>			
<b>V. regional</b>	<b>V. nacional</b>	<b>V. internacional</b>	<b>Zona de venta</b>	<b>Consumo 2ª transf propia</b>		
<input type="checkbox"/>	<input checked="" type="checkbox"/>	<input type="checkbox"/>	Murcia, Levante, Centro	<input type="checkbox"/>		
<b>MAQUINARIA</b>						
<b>Descortezadora martillos</b>	<b>Descortezadora cadenas</b>	<b>Descortezadora cuchillas</b>	<b>Nº de líneas</b>			
<input type="checkbox"/>	<input checked="" type="checkbox"/>	<input type="checkbox"/>	1			
<b>Sierra ppal monocorte</b>	<b>Sierra ppal bicorte</b>	<b>Dos sierras enfrentadas</b>	<b>Dos sierras en línea</b>			
<input checked="" type="checkbox"/>	<input type="checkbox"/>	<input type="checkbox"/>	<input type="checkbox"/>			
<b>Manejo sobre carro</b>	<b>Manejo en cabina</b>	<b>Tipo</b>	<b>Sierra múltiple</b>	<b>Desdobladora</b>	<b>Sierra de mesa</b>	
<input type="checkbox"/>	<input checked="" type="checkbox"/>	tipo 3	<input type="checkbox"/>	<input checked="" type="checkbox"/>	<input type="checkbox"/>	
<b>Canteadora-retestadora</b>	<b>Transporte interno</b>	<b>Tratamiento antiazulado</b>	<b>Antiazulado inmersión</b>			
<input checked="" type="checkbox"/>	<input checked="" type="checkbox"/>	<input checked="" type="checkbox"/>	<input type="checkbox"/>			
<b>Secadero artificial</b>	<b>Antigüedad descortezadora</b>	<b>Antigüedad carro</b>	<b>Línea de 2ª transformación</b>			
<input type="checkbox"/>	40	25	<input type="checkbox"/>			
<b>CONSUMOS</b>						
<b>Pino (t/año)</b>	<b>Eucalipto (t/año)</b>	<b>Roble (t/año)</b>	<b>Aliso (t/año)</b>	<b>Abedul (t/año)</b>	<b>Castaño (t/año)</b>	
3200	0	0	100	100	600	
<b>Chopo (t/año)</b>	<b>Fresno (t/año)</b>	<b>Nogal (t/año)</b>	<b>Abeto (t/año)</b>	<b>Tropicales (t/año)</b>	<b>Otras (t/año)</b>	
0	0	0	0	0	0	
<b>TOTAL CONIFERAS</b>	<b>TOTAL FRONDOSAS</b>	<b>Consumo preferente</b>				
3200	800	Coníferas				
<b>PRODUCTOS</b>						
<b>Tabla de Pino</b>	<b>T. de Eucalipto</b>	<b>T. de Castaño</b>	<b>T. de Aliso</b>	<b>T. de Abedul</b>	<b>T. de Roble</b>	<b>T. de chopo</b>
<input checked="" type="checkbox"/>	<input type="checkbox"/>	<input checked="" type="checkbox"/>	<input checked="" type="checkbox"/>	<input checked="" type="checkbox"/>	<input type="checkbox"/>	<input type="checkbox"/>
<b>Madera decoración</b>	<b>Madera exteriores</b>	<b>Palets</b>	<b>Ripia</b>	<b>Vigas/puntales</b>	<b>Otros productos</b>	
<input type="checkbox"/>	<input type="checkbox"/>	<input type="checkbox"/>	<input type="checkbox"/>	<input type="checkbox"/>	<input type="checkbox"/>	

<b>Código:</b> 269			Número 6			
<b>Tipo Empresa</b>	<b>Superficie nave maquinaria</b>	<b>Superficie almacén</b>	<b>Superficie total</b>			
Comunidad de Bienes	1500	1000	8000			
<b>PERSONAL</b>						
<b>Producción</b>	<b>Administración</b>	<b>Forestales</b>	<b>2ª transformación</b>	<b>Dirección</b>	<b>Total</b>	
7	1	0	0	1	9	
<b>SUMINISTROS y VENTAS</b>						
<b>Suministro por compra directa</b>	<b>S. por recursos ajenos</b>	<b>S. por explotación propia</b>	<b>Venta local</b>			
<input type="checkbox"/>	<input checked="" type="checkbox"/>	<input type="checkbox"/>	<input type="checkbox"/>			
<b>V. regional</b>	<b>V. nacional</b>	<b>V. internacional</b>	<b>Zona de venta</b>	<b>Consumo 2ª transf propia</b>		
<input checked="" type="checkbox"/>	<input type="checkbox"/>	<input type="checkbox"/>		<input type="checkbox"/>		
<b>MAQUINARIA</b>						
<b>Descortezadora martillos</b>	<b>Descortezadora cadenas</b>	<b>Descortezadora cuchillas</b>	<b>Nº de líneas</b>			
<input type="checkbox"/>	<input type="checkbox"/>	<input checked="" type="checkbox"/>	1			
<b>Sierra ppal monocorte</b>	<b>Sierra ppal bicorte</b>	<b>Dos sierras enfrentadas</b>	<b>Dos sierras en línea</b>			
<input checked="" type="checkbox"/>	<input type="checkbox"/>	<input type="checkbox"/>	<input type="checkbox"/>			
<b>Manejo sobre carro</b>	<b>Manejo en cabina</b>	<b>Tipo</b>	<b>Sierra múltiple</b>	<b>Desdobladora</b>	<b>Sierra de mesa</b>	
<input type="checkbox"/>	<input checked="" type="checkbox"/>	tipo 2	<input checked="" type="checkbox"/>	<input checked="" type="checkbox"/>	<input type="checkbox"/>	
<b>Canteadora-retestadora</b>	<b>Transporte interno</b>	<b>Tratamiento antiazulado</b>	<b>Antiazulado inmersión</b>			
<input checked="" type="checkbox"/>	<input checked="" type="checkbox"/>	<input checked="" type="checkbox"/>	<input type="checkbox"/>			
<b>Secadero artificial</b>	<b>Antigüedad descortezadora</b>	<b>Antigüedad carro</b>	<b>Línea de 2ª transformación</b>			
<input type="checkbox"/>	12	12	<input type="checkbox"/>			
<b>CONSUMOS</b>						
<b>Pino (t/año)</b>	<b>Eucalipto (t/año)</b>	<b>Roble (t/año)</b>	<b>Aliso (t/año)</b>	<b>Abedul (t/año)</b>	<b>Castaño (t/año)</b>	
100	11000	0	0	0	0	
<b>Chopo (t/año)</b>	<b>Fresno (t/año)</b>	<b>Nogal (t/año)</b>	<b>Abeto (t/año)</b>	<b>Tropicales (t/año)</b>	<b>Otras (t/año)</b>	
0	0	0	0	0	0	
<b>TOTAL CONIFERAS</b>	<b>TOTAL FRONDOSAS</b>	<b>Consumo preferente</b>				
100	11000	Fronosas				
<b>PRODUCTOS</b>						
<b>Tabla de Pino</b>	<b>T. de Eucalipto</b>	<b>T. de Castaño</b>	<b>T. de Aliso</b>	<b>T. de Abedul</b>	<b>T. de Roble</b>	<b>T. de chopo</b>
<input checked="" type="checkbox"/>	<input checked="" type="checkbox"/>	<input type="checkbox"/>	<input type="checkbox"/>	<input type="checkbox"/>	<input type="checkbox"/>	<input type="checkbox"/>
<b>Madera decoración</b>	<b>Madera exteriores</b>	<b>Palets</b>	<b>Ripia</b>	<b>Vigas/puntales</b>	<b>Otros productos</b>	
<input type="checkbox"/>	<input type="checkbox"/>	<input type="checkbox"/>	<input type="checkbox"/>	<input type="checkbox"/>	<input type="checkbox"/>	

<b>Código:</b> 270			Número 7			
<b>Tipo Empresa</b>	<b>Superficie nave maquinaria</b>	<b>Superficie almacén</b>	<b>Superficie total</b>			
Sociedad Limitada	1200	600	10000			
<b>PERSONAL</b>						
<b>Producción</b>	<b>Administración</b>	<b>Forestales</b>	<b>2ª transformación</b>	<b>Dirección</b>	<b>Total</b>	
6	0	0	0	0	6	
<b>SUMINISTROS y VENTAS</b>						
<b>Suministro por compra directa</b>	<b>S. por recursos ajenos</b>	<b>S. por explotación propia</b>	<b>Venta local</b>			
<input type="checkbox"/>	<input checked="" type="checkbox"/>	<input type="checkbox"/>	<input type="checkbox"/>			
<b>V. regional</b>	<b>V. nacional</b>	<b>V. internacional</b>	<b>Zona de venta</b>	<b>Consumo 2ª transf propia</b>		
<input type="checkbox"/>	<input checked="" type="checkbox"/>	<input type="checkbox"/>	Levante, Cataluña	<input type="checkbox"/>		
<b>MAQUINARIA</b>						
<b>Descortezadora martillos</b>	<b>Descortezadora cadenas</b>	<b>Descortezadora cuchillas</b>	<b>Nº de líneas</b>			
<input type="checkbox"/>	<input checked="" type="checkbox"/>	<input type="checkbox"/>	1			
<b>Sierra ppal monocorte</b>	<b>Sierra ppal bicorte</b>	<b>Dos sierras enfrentadas</b>	<b>Dos sierras en línea</b>			
<input checked="" type="checkbox"/>	<input type="checkbox"/>	<input type="checkbox"/>	<input type="checkbox"/>			
<b>Manejo sobre carro</b>	<b>Manejo en cabina</b>	<b>Tipo</b>	<b>Sierra múltiple</b>	<b>Desdobladora</b>	<b>Sierra de mesa</b>	
<input checked="" type="checkbox"/>	<input type="checkbox"/>	tipo 3	<input type="checkbox"/>	<input type="checkbox"/>	<input type="checkbox"/>	
<b>Canteadora-retestadora</b>	<b>Transporte interno</b>	<b>Tratamiento antiazulado</b>	<b>Antiazulado inmersión</b>			
<input type="checkbox"/>	<input checked="" type="checkbox"/>	<input checked="" type="checkbox"/>	<input type="checkbox"/>			
<b>Secadero artificial</b>	<b>Antigüedad descortezadora</b>	<b>Antigüedad carro</b>	<b>Línea de 2ª transformación</b>			
<input type="checkbox"/>	16	16	<input type="checkbox"/>			
<b>CONSUMOS</b>						
<b>Pino (t/año)</b>	<b>Eucalipto (t/año)</b>	<b>Roble (t/año)</b>	<b>Aliso (t/año)</b>	<b>Abedul (t/año)</b>	<b>Castaño (t/año)</b>	
3500	0	0	0	0	0	
<b>Chopo (t/año)</b>	<b>Fresno (t/año)</b>	<b>Nogal (t/año)</b>	<b>Abeto (t/año)</b>	<b>Tropicales (t/año)</b>	<b>Otras (t/año)</b>	
0	0	0	0	0	0	
<b>TOTAL CONIFERAS</b>	<b>TOTAL FRONDOSAS</b>	<b>Consumo preferente</b>				
3500	0	Coníferas				
<b>PRODUCTOS</b>						
<b>Tabla de Pino</b>	<b>T. de Eucalipto</b>	<b>T. de Castaño</b>	<b>T. de Aliso</b>	<b>T. de Abedul</b>	<b>T. de Roble</b>	<b>T. de chopo</b>
<input type="checkbox"/>	<input type="checkbox"/>	<input type="checkbox"/>	<input type="checkbox"/>	<input type="checkbox"/>	<input type="checkbox"/>	<input type="checkbox"/>
<b>Madera decoración</b>	<b>Madera exteriores</b>	<b>Palets</b>	<b>Ripia</b>	<b>Vigas/puntales</b>	<b>Otros productos</b>	
<input type="checkbox"/>	<input type="checkbox"/>	<input type="checkbox"/>	<input type="checkbox"/>	<input type="checkbox"/>	Tablilla cajero	

<b>Código:</b> 271		Número 8				
<b>Tipo Empresa</b>	<b>Superficie nave maquinaria</b>	<b>Superficie almacén</b>	<b>Superficie total</b>			
Sociedad Civil	250	0	5000			
<b>PERSONAL</b>						
<b>Producción</b>	<b>Administración</b>	<b>Forestales</b>	<b>2ª transformación</b>	<b>Dirección</b>	<b>Total</b>	
4	0	0	0	0	4	
<b>SUMINISTROS y VENTAS</b>						
<b>Suministro por compra directa</b>	<b>S. por recursos ajenos</b>	<b>S. por explotación propia</b>	<b>Venta local</b>			
<input type="checkbox"/>	<input checked="" type="checkbox"/>	<input type="checkbox"/>	<input type="checkbox"/>			
<b>V. regional</b>	<b>V. nacional</b>	<b>V. internacional</b>	<b>Zona de venta</b>	<b>Consumo 2ª transf propia</b>		
<input type="checkbox"/>	<input checked="" type="checkbox"/>	<input type="checkbox"/>	P.Vasco	<input type="checkbox"/>		
<b>MAQUINARIA</b>						
<b>Descortezadora martillos</b>	<b>Descortezadora cadenas</b>	<b>Descortezadora cuchillas</b>	<b>Nº de líneas</b>			
<input type="checkbox"/>	<input checked="" type="checkbox"/>	<input type="checkbox"/>	1			
<b>Sierra ppal monocorte</b>	<b>Sierra ppal bicorte</b>	<b>Dos sierras enfrentadas</b>	<b>Dos sierras en línea</b>			
<input checked="" type="checkbox"/>	<input type="checkbox"/>	<input type="checkbox"/>	<input type="checkbox"/>			
<b>Manejo sobre carro</b>	<b>Manejo en cabina</b>	<b>Tipo</b>	<b>Sierra múltiple</b>	<b>Desdobladora</b>	<b>Sierra de mesa</b>	
<input checked="" type="checkbox"/>	<input type="checkbox"/>	tipo 3	<input checked="" type="checkbox"/>	<input type="checkbox"/>	<input type="checkbox"/>	
<b>Canteadora-retestadora</b>	<b>Transporte interno</b>	<b>Tratamiento antiazulado</b>	<b>Antiazulado inmersión</b>			
<input checked="" type="checkbox"/>	<input type="checkbox"/>	<input type="checkbox"/>	<input checked="" type="checkbox"/>			
<b>Secadero artificial</b>	<b>Antigüedad descortezadora</b>	<b>Antigüedad carro</b>	<b>Línea de 2ª transformación</b>			
<input type="checkbox"/>	16	16	<input type="checkbox"/>			
<b>CONSUMOS</b>						
<b>Pino (t/año)</b>	<b>Eucalipto (t/año)</b>	<b>Roble (t/año)</b>	<b>Aliso (t/año)</b>	<b>Abedul (t/año)</b>	<b>Castaño (t/año)</b>	
2700	0	0	0	0	0	
<b>Chopo (t/año)</b>	<b>Fresno (t/año)</b>	<b>Nogal (t/año)</b>	<b>Abeto (t/año)</b>	<b>Tropicales (t/año)</b>	<b>Otras (t/año)</b>	
0	0	0	0	0	0	
<b>TOTAL CONIFERAS</b>	<b>TOTAL FRONDOSAS</b>	<b>Consumo preferente</b>				
2700	0	Coníferas				
<b>PRODUCTOS</b>						
<b>Tabla de Pino</b>	<b>T. de Eucalipto</b>	<b>T. de Castaño</b>	<b>T. de Aliso</b>	<b>T. de Abedul</b>	<b>T. de Roble</b>	<b>T. de chopo</b>
<input checked="" type="checkbox"/>	<input type="checkbox"/>	<input type="checkbox"/>	<input type="checkbox"/>	<input type="checkbox"/>	<input type="checkbox"/>	<input type="checkbox"/>
<b>Madera decoración</b>	<b>Madera exteriores</b>	<b>Palets</b>	<b>Ripia</b>	<b>Vigas/puntales</b>	<b>Otros productos</b>	
<input type="checkbox"/>	<input type="checkbox"/>	<input type="checkbox"/>	<input type="checkbox"/>	<input type="checkbox"/>	<input type="checkbox"/>	

<b>Código:</b> 272		Número 9				
<b>Tipo Empresa</b>	<b>Superficie nave maquinaria</b>	<b>Superficie almacén</b>	<b>Superficie total</b>			
Sociedad Anónima	500	1000	3000			
<b>PERSONAL</b>						
<b>Producción</b>	<b>Administración</b>	<b>Forestales</b>	<b>2ª transformación</b>	<b>Dirección</b>	<b>Total</b>	
7	1	4	0	2	14	
<b>SUMINISTROS y VENTAS</b>						
<b>Suministro por compra directa</b>	<b>S. por recursos ajenos</b>	<b>S. por explotación propia</b>		<b>Venta local</b>		
<input type="checkbox"/>	<input type="checkbox"/>	<input checked="" type="checkbox"/>		<input type="checkbox"/>		
<b>V. regional</b>	<b>V. nacional</b>	<b>V. internacional</b>	<b>Zona de venta</b>	<b>Consumo 2ª transf propia</b>		
<input type="checkbox"/>	<input checked="" type="checkbox"/>	<input type="checkbox"/>	Andalucía	<input type="checkbox"/>		
<b>MAQUINARIA</b>						
<b>Descortezadora martillos</b>	<b>Descortezadora cadenas</b>	<b>Descortezadora cuchillas</b>	<b>Nº de líneas</b>			
<input checked="" type="checkbox"/>	<input type="checkbox"/>	<input type="checkbox"/>	1			
<b>Sierra ppal monocorte</b>	<b>Sierra ppal bicorte</b>	<b>Dos sierras enfrentadas</b>	<b>Dos sierras en línea</b>			
<input checked="" type="checkbox"/>	<input type="checkbox"/>	<input type="checkbox"/>	<input type="checkbox"/>			
<b>Manejo sobre carro</b>	<b>Manejo en cabina</b>	<b>Tipo</b>	<b>Sierra múltiple</b>	<b>Desdobladora</b>	<b>Sierra de mesa</b>	
<input checked="" type="checkbox"/>	<input type="checkbox"/>	tipo 3	<input checked="" type="checkbox"/>	<input type="checkbox"/>	<input type="checkbox"/>	
<b>Canteadora-retestadora</b>	<b>Transporte interno</b>	<b>Tratamiento antiazulado</b>	<b>Antiazulado inmersión</b>			
<input checked="" type="checkbox"/>	<input checked="" type="checkbox"/>	<input checked="" type="checkbox"/>	<input type="checkbox"/>			
<b>Secadero artificial</b>	<b>Antigüedad descortezadora</b>	<b>Antigüedad carro</b>	<b>Línea de 2ª transformación</b>			
<input type="checkbox"/>	23	23	<input type="checkbox"/>			
<b>CONSUMOS</b>						
<b>Pino (t/año)</b>	<b>Eucalipto (t/año)</b>	<b>Roble (t/año)</b>	<b>Aliso (t/año)</b>	<b>Abedul (t/año)</b>	<b>Castaño (t/año)</b>	
6600	0	0	0	0	0	
<b>Chopo (t/año)</b>	<b>Fresno (t/año)</b>	<b>Nogal (t/año)</b>	<b>Abeto (t/año)</b>	<b>Tropicales (t/año)</b>	<b>Otras (t/año)</b>	
0	0	0	0	0	0	
<b>TOTAL CONIFERAS</b>	<b>TOTAL FRONDOSAS</b>	<b>Consumo preferente</b>				
6600	0	Coníferas				
<b>PRODUCTOS</b>						
<b>Tabla de Pino</b>	<b>T. de Eucalipto</b>	<b>T. de Castaño</b>	<b>T. de Aliso</b>	<b>T. de Abedul</b>	<b>T. de Roble</b>	<b>T. de chopo</b>
<input checked="" type="checkbox"/>	<input type="checkbox"/>	<input type="checkbox"/>	<input type="checkbox"/>	<input type="checkbox"/>	<input type="checkbox"/>	<input type="checkbox"/>
<b>Madera decoración</b>	<b>Madera exteriores</b>	<b>Palets</b>	<b>Ripia</b>	<b>Vigas/puntales</b>	<b>Otros productos</b>	
<input type="checkbox"/>	<input type="checkbox"/>	<input type="checkbox"/>	<input type="checkbox"/>	<input type="checkbox"/>	<input type="checkbox"/>	

<b>Código:</b> 274			Número 10			
<b>Tipo Empresa</b>	<b>Superficie nave maquinaria</b>	<b>Superficie almacén</b>	<b>Superficie total</b>			
Individual	200	200	4100			
<b>PERSONAL</b>						
<b>Producción</b>	<b>Administración</b>	<b>Forestales</b>	<b>2ª transformación</b>	<b>Dirección</b>	<b>Total</b>	
3	0	3	0	1	7	
<b>SUMINISTROS y VENTAS</b>						
<b>Suministro por compra directa</b>	<b>S. por recursos ajenos</b>	<b>S. por explotación propia</b>	<b>Venta local</b>			
<input type="checkbox"/>	<input type="checkbox"/>	<input checked="" type="checkbox"/>	<input type="checkbox"/>			
<b>V. regional</b>	<b>V. nacional</b>	<b>V. internacional</b>	<b>Zona de venta</b>	<b>Consumo 2ª transf propia</b>		
<input type="checkbox"/>	<input checked="" type="checkbox"/>	<input type="checkbox"/>	Centro, Levante	<input checked="" type="checkbox"/>		
<b>MAQUINARIA</b>						
<b>Descortezadora martillos</b>	<b>Descortezadora cadenas</b>	<b>Descortezadora cuchillas</b>	<b>Nº de líneas</b>			
<input type="checkbox"/>	<input checked="" type="checkbox"/>	<input type="checkbox"/>	1			
<b>Sierra ppal monocorte</b>	<b>Sierra ppal bicorte</b>	<b>Dos sierras enfrentadas</b>	<b>Dos sierras en línea</b>			
<input checked="" type="checkbox"/>	<input type="checkbox"/>	<input type="checkbox"/>	<input type="checkbox"/>			
<b>Manejo sobre carro</b>	<b>Manejo en cabina</b>	<b>Tipo</b>	<b>Sierra múltiple</b>	<b>Desdobladora</b>	<b>Sierra de mesa</b>	
<input checked="" type="checkbox"/>	<input type="checkbox"/>	tipo 3	<input type="checkbox"/>	<input type="checkbox"/>	<input checked="" type="checkbox"/>	
<b>Canteadora-retestadora</b>	<b>Transporte interno</b>	<b>Tratamiento antiazulado</b>	<b>Antiazulado inmersión</b>			
<input checked="" type="checkbox"/>	<input type="checkbox"/>	<input checked="" type="checkbox"/>	<input type="checkbox"/>			
<b>Secadero artificial</b>	<b>Antigüedad descortezadora</b>	<b>Antigüedad carro</b>	<b>Línea de 2ª transformación</b>			
<input type="checkbox"/>	12	16	<input checked="" type="checkbox"/>			
<b>CONSUMOS</b>						
<b>Pino (t/año)</b>	<b>Eucalipto (t/año)</b>	<b>Roble (t/año)</b>	<b>Aliso (t/año)</b>	<b>Abedul (t/año)</b>	<b>Castaño (t/año)</b>	
2600	0	350	0	0	350	
<b>Chopo (t/año)</b>	<b>Fresno (t/año)</b>	<b>Nogal (t/año)</b>	<b>Abeto (t/año)</b>	<b>Tropicales (t/año)</b>	<b>Otras (t/año)</b>	
0	0	0	0	0	0	
<b>TOTAL CONIFERAS</b>	<b>TOTAL FRONDOSAS</b>	<b>Consumo preferente</b>				
2600	700	Coníferas				
<b>PRODUCTOS</b>						
<b>Tabla de Pino</b>	<b>T. de Eucalipto</b>	<b>T. de Castaño</b>	<b>T. de Aliso</b>	<b>T. de Abedul</b>	<b>T. de Roble</b>	<b>T. de chopo</b>
<input checked="" type="checkbox"/>	<input type="checkbox"/>	<input checked="" type="checkbox"/>	<input type="checkbox"/>	<input type="checkbox"/>	<input checked="" type="checkbox"/>	<input type="checkbox"/>
<b>Madera decoración</b>	<b>Madera exteriores</b>	<b>Palets</b>	<b>Ripia</b>	<b>Vigas/puntales</b>	<b>Otros productos</b>	
<input type="checkbox"/>	<input type="checkbox"/>	<input checked="" type="checkbox"/>	<input type="checkbox"/>	<input checked="" type="checkbox"/>	<input type="checkbox"/>	

<b>Código:</b> 275			Número 11			
<b>Tipo Empresa</b>	<b>Superficie nave maquinaria</b>	<b>Superficie almacén</b>	<b>Superficie total</b>			
Sociedad Limitada	1900	1100	50000			
<b>PERSONAL</b>						
<b>Producción</b>	<b>Administración</b>	<b>Forestales</b>	<b>2ª transformación</b>	<b>Dirección</b>	<b>Total</b>	
11	1	0	0	1	13	
<b>SUMINISTROS y VENTAS</b>						
<b>Suministro por compra directa</b>	<b>S. por recursos ajenos</b>	<b>S. por explotación propia</b>	<b>Venta local</b>			
<input type="checkbox"/>	<input checked="" type="checkbox"/>	<input type="checkbox"/>	<input type="checkbox"/>			
<b>V. regional</b>	<b>V. nacional</b>	<b>V. internacional</b>	<b>Zona de venta</b>	<b>Consumo 2ª transf propia</b>		
<input type="checkbox"/>	<input type="checkbox"/>	<input type="checkbox"/>		<input checked="" type="checkbox"/>		
<b>MAQUINARIA</b>						
<b>Descortezadora martillos</b>	<b>Descortezadora cadenas</b>	<b>Descortezadora cuchillas</b>	<b>Nº de líneas</b>			
<input type="checkbox"/>	<input type="checkbox"/>	<input checked="" type="checkbox"/>	2			
<b>Sierra ppal monocorte</b>	<b>Sierra ppal bicorte</b>	<b>Dos sierras enfrentadas</b>	<b>Dos sierras en línea</b>			
<input checked="" type="checkbox"/>	<input type="checkbox"/>	<input checked="" type="checkbox"/>	<input type="checkbox"/>			
<b>Manejo sobre carro</b>	<b>Manejo en cabina</b>	<b>Tipo</b>	<b>Sierra múltiple</b>	<b>Desdobladora</b>	<b>Sierra de mesa</b>	
<input checked="" type="checkbox"/>	<input type="checkbox"/>	tipo 1	<input checked="" type="checkbox"/>	<input checked="" type="checkbox"/>	<input type="checkbox"/>	
<b>Canteadora-retestadora</b>	<b>Transporte interno</b>	<b>Tratamiento antiazulado</b>	<b>Antiazulado inmersión</b>			
<input checked="" type="checkbox"/>	<input checked="" type="checkbox"/>	<input type="checkbox"/>	<input type="checkbox"/>			
<b>Secadero artificial</b>	<b>Antigüedad descortezadora</b>	<b>Antigüedad carro</b>	<b>Línea de 2ª transformación</b>			
<input checked="" type="checkbox"/>	7	9	<input checked="" type="checkbox"/>			
<b>CONSUMOS</b>						
<b>Pino (t/año)</b>	<b>Eucalipto (t/año)</b>	<b>Roble (t/año)</b>	<b>Aliso (t/año)</b>	<b>Abedul (t/año)</b>	<b>Castaño (t/año)</b>	
19500	0	0	0	0	0	
<b>Chopo (t/año)</b>	<b>Fresno (t/año)</b>	<b>Nogal (t/año)</b>	<b>Abeto (t/año)</b>	<b>Tropicales (t/año)</b>	<b>Otras (t/año)</b>	
0	0	0	0	0	0	
<b>TOTAL CONIFERAS</b>	<b>TOTAL FRONDOSAS</b>	<b>Consumo preferente</b>				
19500	0	Coníferas				
<b>PRODUCTOS</b>						
<b>Tabla de Pino</b>	<b>T. de Eucalipto</b>	<b>T. de Castaño</b>	<b>T. de Aliso</b>	<b>T. de Abedul</b>	<b>T. de Roble</b>	<b>T. de chopo</b>
<input checked="" type="checkbox"/>	<input type="checkbox"/>	<input type="checkbox"/>	<input type="checkbox"/>	<input type="checkbox"/>	<input type="checkbox"/>	<input type="checkbox"/>
<b>Madera decoración</b>	<b>Madera exteriores</b>	<b>Palets</b>	<b>Ripia</b>	<b>Vigas/puntales</b>	<b>Otros productos</b>	
<input type="checkbox"/>	<input type="checkbox"/>	<input type="checkbox"/>	<input type="checkbox"/>	<input type="checkbox"/>		

<b>Código:</b> 277		Número 12				
<b>Tipo Empresa</b>	<b>Superficie nave maquinaria</b>	<b>Superficie almacén</b>	<b>Superficie total</b>			
Sociedad Anónima	2650	1200	23600			
<b>PERSONAL</b>						
<b>Producción</b>	<b>Administración</b>	<b>Forestales</b>	<b>2ª transformación</b>	<b>Dirección</b>	<b>Total</b>	
24	1	0	0	1	26	
<b>SUMINISTROS y VENTAS</b>						
<b>Suministro por compra directa</b>	<b>S. por recursos ajenos</b>	<b>S. por explotación propia</b>	<b>Venta local</b>			
<input type="checkbox"/>	<input checked="" type="checkbox"/>	<input checked="" type="checkbox"/>	<input type="checkbox"/>			
<b>V. regional</b>	<b>V. nacional</b>	<b>V. internacional</b>	<b>Zona de venta</b>	<b>Consumo 2ª transf propia</b>		
<input type="checkbox"/>	<input checked="" type="checkbox"/>	<input type="checkbox"/>	Andalucía, Cataluña, Centro	<input type="checkbox"/>		
<b>MAQUINARIA</b>						
<b>Descortezadora martillos</b>	<b>Descortezadora cadenas</b>	<b>Descortezadora cuchillas</b>	<b>Nº de líneas</b>			
<input type="checkbox"/>	<input type="checkbox"/>	<input checked="" type="checkbox"/>	2			
<b>Sierra ppal monocorte</b>	<b>Sierra ppal bicorte</b>	<b>Dos sierras enfrentadas</b>	<b>Dos sierras en línea</b>			
<input checked="" type="checkbox"/>	<input type="checkbox"/>	<input type="checkbox"/>	<input type="checkbox"/>			
<b>Manejo sobre carro</b>	<b>Manejo en cabina</b>	<b>Tipo</b>	<b>Sierra múltiple</b>	<b>Desdobladora</b>	<b>Sierra de mesa</b>	
<input checked="" type="checkbox"/>	<input type="checkbox"/>	tipo 2	<input type="checkbox"/>	<input checked="" type="checkbox"/>	<input type="checkbox"/>	
<b>Canteadora-retestadora</b>	<b>Transporte interno</b>	<b>Tratamiento antiazulado</b>	<b>Antiazulado inmersión</b>			
<input checked="" type="checkbox"/>	<input checked="" type="checkbox"/>	<input type="checkbox"/>	<input checked="" type="checkbox"/>			
<b>Secadero artificial</b>	<b>Antigüedad descortezadora</b>	<b>Antigüedad carro</b>	<b>Línea de 2ª transformación</b>			
<input type="checkbox"/>	22	22	<input type="checkbox"/>			
<b>CONSUMOS</b>						
<b>Pino (t/año)</b>	<b>Eucalipto (t/año)</b>	<b>Roble (t/año)</b>	<b>Aliso (t/año)</b>	<b>Abedul (t/año)</b>	<b>Castaño (t/año)</b>	
15400	0	0	0	0	0	
<b>Chopo (t/año)</b>	<b>Fresno (t/año)</b>	<b>Nogal (t/año)</b>	<b>Abeto (t/año)</b>	<b>Tropicales (t/año)</b>	<b>Otras (t/año)</b>	
0	0	0	0	0	0	
<b>TOTAL CONIFERAS</b>	<b>TOTAL FRONDOSAS</b>	<b>Consumo preferente</b>				
15400	0	Coníferas				
<b>PRODUCTOS</b>						
<b>Tabla de Pino</b>	<b>T. de Eucalipto</b>	<b>T. de Castaño</b>	<b>T. de Aliso</b>	<b>T. de Abedul</b>	<b>T. de Roble</b>	<b>T. de chopo</b>
<input checked="" type="checkbox"/>	<input type="checkbox"/>	<input type="checkbox"/>	<input type="checkbox"/>	<input type="checkbox"/>	<input type="checkbox"/>	<input type="checkbox"/>
<b>Madera decoración</b>	<b>Madera exteriores</b>	<b>Palets</b>	<b>Ripia</b>	<b>Vigas/puntales</b>	<b>Otros productos</b>	
<input type="checkbox"/>	<input type="checkbox"/>	<input type="checkbox"/>	<input type="checkbox"/>	<input type="checkbox"/>	Todo es tablilla para envase	

<b>Código:</b> 278			Número 13			
<b>Tipo Empresa</b>	<b>Superficie nave maquinaria</b>	<b>Superficie almacén</b>	<b>Superficie total</b>			
Sociedad Limitada	800	0	2000			
<b>PERSONAL</b>						
<b>Producción</b>	<b>Administración</b>	<b>Forestales</b>	<b>2ª transformación</b>	<b>Dirección</b>	<b>Total</b>	
16	0	0	0	1	17	
<b>SUMINISTROS y VENTAS</b>						
<b>Suministro por compra directa</b>	<b>S. por recursos ajenos</b>	<b>S. por explotación propia</b>	<b>Venta local</b>			
<input type="checkbox"/>	<input checked="" type="checkbox"/>	<input type="checkbox"/>	<input type="checkbox"/>			
<b>V. regional</b>	<b>V. nacional</b>	<b>V. internacional</b>	<b>Zona de venta</b>	<b>Consumo 2ª transf propia</b>		
<input type="checkbox"/>	<input checked="" type="checkbox"/>	<input checked="" type="checkbox"/>	And., P.Vasco, Canarias, Francia	<input type="checkbox"/>		
<b>MAQUINARIA</b>						
<b>Descortezadora martillos</b>	<b>Descortezadora cadenas</b>	<b>Descortezadora cuchillas</b>	<b>Nº de líneas</b>			
<input type="checkbox"/>	<input type="checkbox"/>	<input checked="" type="checkbox"/>	1			
<b>Sierra ppal monocorte</b>	<b>Sierra ppal bicorte</b>	<b>Dos sierras enfrentadas</b>	<b>Dos sierras en línea</b>			
<input checked="" type="checkbox"/>	<input type="checkbox"/>	<input type="checkbox"/>	<input type="checkbox"/>			
<b>Manejo sobre carro</b>	<b>Manejo en cabina</b>	<b>Tipo</b>	<b>Sierra múltiple</b>	<b>Desdobladora</b>	<b>Sierra de mesa</b>	
<input type="checkbox"/>	<input checked="" type="checkbox"/>	tipo 3	<input type="checkbox"/>	<input checked="" type="checkbox"/>	<input type="checkbox"/>	
<b>Canteadora-retestadora</b>	<b>Transporte interno</b>	<b>Tratamiento antiazulado</b>	<b>Antiazulado inmersión</b>			
<input checked="" type="checkbox"/>	<input checked="" type="checkbox"/>	<input checked="" type="checkbox"/>	<input type="checkbox"/>			
<b>Secadero artificial</b>	<b>Antigüedad descortezadora</b>	<b>Antigüedad carro</b>	<b>Línea de 2ª transformación</b>			
<input type="checkbox"/>	16	16	<input type="checkbox"/>			
<b>CONSUMOS</b>						
<b>Pino (t/año)</b>	<b>Eucalipto (t/año)</b>	<b>Roble (t/año)</b>	<b>Aliso (t/año)</b>	<b>Abedul (t/año)</b>	<b>Castaño (t/año)</b>	
7200	1800	0	0	0	0	
<b>Chopo (t/año)</b>	<b>Fresno (t/año)</b>	<b>Nogal (t/año)</b>	<b>Abeto (t/año)</b>	<b>Tropicales (t/año)</b>	<b>Otras (t/año)</b>	
0	0	0	0	0	0	
<b>TOTAL CONIFERAS</b>	<b>TOTAL FRONDOSAS</b>	<b>Consumo preferente</b>				
7200	1800	Coníferas				
<b>PRODUCTOS</b>						
<b>Tabla de Pino</b>	<b>T. de Eucalipto</b>	<b>T. de Castaño</b>	<b>T. de Aliso</b>	<b>T. de Abedul</b>	<b>T. de Roble</b>	<b>T. de chopo</b>
<input checked="" type="checkbox"/>	<input checked="" type="checkbox"/>	<input type="checkbox"/>	<input type="checkbox"/>	<input type="checkbox"/>	<input type="checkbox"/>	<input type="checkbox"/>
<b>Madera decoración</b>	<b>Madera exteriores</b>	<b>Palets</b>	<b>Ripia</b>	<b>Vigas/puntales</b>	<b>Otros productos</b>	
<input type="checkbox"/>	<input type="checkbox"/>	<input type="checkbox"/>	<input type="checkbox"/>	<input type="checkbox"/>	Tablillas para cajero	

<b>Código:</b> 279			Número 14			
<b>Tipo Empresa</b>	<b>Superficie nave maquinaria</b>	<b>Superficie almacén</b>	<b>Superficie total</b>			
Individual	1500	3000	33000			
<b>PERSONAL</b>						
<b>Producción</b>	<b>Administración</b>	<b>Forestales</b>	<b>2ª transformación</b>	<b>Dirección</b>	<b>Total</b>	
3	0	0	2	1	6	
<b>SUMINISTROS y VENTAS</b>						
<b>Suministro por compra directa</b>	<b>S. por recursos ajenos</b>	<b>S. por explotación propia</b>	<b>Venta local</b>			
<input type="checkbox"/>	<input checked="" type="checkbox"/>	<input type="checkbox"/>	<input type="checkbox"/>			
<b>V. regional</b>	<b>V. nacional</b>	<b>V. internacional</b>	<b>Zona de venta</b>	<b>Consumo 2ª transf propia</b>		
<input type="checkbox"/>	<input checked="" type="checkbox"/>	<input type="checkbox"/>	Centro, Cataluña, P.Vasco	<input checked="" type="checkbox"/>		
<b>MAQUINARIA</b>						
<b>Descortezadora martillos</b>	<b>Descortezadora cadenas</b>	<b>Descortezadora cuchillas</b>	<b>Nº de líneas</b>			
<input type="checkbox"/>	<input type="checkbox"/>	<input checked="" type="checkbox"/>	1			
<b>Sierra ppal monocorte</b>	<b>Sierra ppal bicorte</b>	<b>Dos sierras enfrentadas</b>	<b>Dos sierras en línea</b>			
<input checked="" type="checkbox"/>	<input type="checkbox"/>	<input type="checkbox"/>	<input type="checkbox"/>			
<b>Manejo sobre carro</b>	<b>Manejo en cabina</b>	<b>Tipo</b>	<b>Sierra múltiple</b>	<b>Desdobladora</b>	<b>Sierra de mesa</b>	
<input type="checkbox"/>	<input checked="" type="checkbox"/>	tipo 2	<input checked="" type="checkbox"/>	<input checked="" type="checkbox"/>	<input type="checkbox"/>	
<b>Canteadora-retestadora</b>	<b>Transporte interno</b>	<b>Tratamiento antiazulado</b>	<b>Antiazulado inmersión</b>			
<input checked="" type="checkbox"/>	<input checked="" type="checkbox"/>	<input checked="" type="checkbox"/>	<input type="checkbox"/>			
<b>Secadero artificial</b>	<b>Antigüedad descortezadora</b>	<b>Antigüedad carro</b>	<b>Línea de 2ª transformación</b>			
<input type="checkbox"/>	11	11	<input checked="" type="checkbox"/>			
<b>CONSUMOS</b>						
<b>Pino (t/año)</b>	<b>Eucalipto (t/año)</b>	<b>Roble (t/año)</b>	<b>Aliso (t/año)</b>	<b>Abedul (t/año)</b>	<b>Castaño (t/año)</b>	
6600	0	0	0	0	0	
<b>Chopo (t/año)</b>	<b>Fresno (t/año)</b>	<b>Nogal (t/año)</b>	<b>Abeto (t/año)</b>	<b>Tropicales (t/año)</b>	<b>Otras (t/año)</b>	
0	0	0	0	0	0	
<b>TOTAL CONIFERAS</b>	<b>TOTAL FRONDOSAS</b>	<b>Consumo preferente</b>				
6600	0	Coníferas				
<b>PRODUCTOS</b>						
<b>Tabla de Pino</b>	<b>T. de Eucalipto</b>	<b>T. de Castaño</b>	<b>T. de Aliso</b>	<b>T. de Abedul</b>	<b>T. de Roble</b>	<b>T. de chopo</b>
<input checked="" type="checkbox"/>	<input type="checkbox"/>	<input type="checkbox"/>	<input type="checkbox"/>	<input type="checkbox"/>	<input type="checkbox"/>	<input type="checkbox"/>
<b>Madera decoración</b>	<b>Madera exteriores</b>	<b>Palets</b>	<b>Ripia</b>	<b>Vigas/puntales</b>	<b>Otros productos</b>	
<input type="checkbox"/>	<input type="checkbox"/>	<input type="checkbox"/>	<input type="checkbox"/>	<input type="checkbox"/>	Machiembrado	

<b>Código:</b> 283			Número 15			
<b>Tipo Empresa</b>	<b>Superficie nave maquinaria</b>	<b>Superficie almacén</b>	<b>Superficie total</b>			
Individual	225	225	1000			
<b>PERSONAL</b>						
<b>Producción</b>	<b>Administración</b>	<b>Forestales</b>	<b>2ª transformación</b>	<b>Dirección</b>	<b>Total</b>	
2	0	0	0	0	2	
<b>SUMINISTROS y VENTAS</b>						
<b>Suministro por compra directa</b>	<b>S. por recursos ajenos</b>	<b>S. por explotación propia</b>	<b>Venta local</b>			
<input type="checkbox"/>	<input checked="" type="checkbox"/>	<input type="checkbox"/>	<input checked="" type="checkbox"/>			
<b>V. regional</b>	<b>V. nacional</b>	<b>V. internacional</b>	<b>Zona de venta</b>	<b>Consumo 2ª transf propia</b>		
<input type="checkbox"/>	<input type="checkbox"/>	<input type="checkbox"/>		<input type="checkbox"/>		
<b>MAQUINARIA</b>						
<b>Descortezadora martillos</b>	<b>Descortezadora cadenas</b>	<b>Descortezadora cuchillas</b>	<b>Nº de líneas</b>			
<input type="checkbox"/>	<input checked="" type="checkbox"/>	<input type="checkbox"/>	1			
<b>Sierra ppal monocorte</b>	<b>Sierra ppal bicorte</b>	<b>Dos sierras enfrentadas</b>	<b>Dos sierras en línea</b>			
<input checked="" type="checkbox"/>	<input type="checkbox"/>	<input type="checkbox"/>	<input type="checkbox"/>			
<b>Manejo sobre carro</b>	<b>Manejo en cabina</b>	<b>Tipo</b>	<b>Sierra múltiple</b>	<b>Desdobladora</b>	<b>Sierra de mesa</b>	
<input checked="" type="checkbox"/>	<input type="checkbox"/>	tipo 3	<input type="checkbox"/>	<input type="checkbox"/>	<input checked="" type="checkbox"/>	
<b>Canteadora-retestadora</b>	<b>Transporte interno</b>	<b>Tratamiento antiazulado</b>	<b>Antiazulado inmersión</b>			
<input checked="" type="checkbox"/>	<input type="checkbox"/>	<input checked="" type="checkbox"/>	<input type="checkbox"/>			
<b>Secadero artificial</b>	<b>Antigüedad descortezadora</b>	<b>Antigüedad carro</b>	<b>Línea de 2ª transformación</b>			
<input type="checkbox"/>	25	40	<input type="checkbox"/>			
<b>CONSUMOS</b>						
<b>Pino (t/año)</b>	<b>Eucalipto (t/año)</b>	<b>Roble (t/año)</b>	<b>Aliso (t/año)</b>	<b>Abedul (t/año)</b>	<b>Castaño (t/año)</b>	
80	80	80	80	0	480	
<b>Chopo (t/año)</b>	<b>Fresno (t/año)</b>	<b>Nogal (t/año)</b>	<b>Abeto (t/año)</b>	<b>Tropicales (t/año)</b>	<b>Otras (t/año)</b>	
0	0	0	0	0	0	
<b>TOTAL CONIFERAS</b>	<b>TOTAL FRONDOSAS</b>	<b>Consumo preferente</b>				
80	720	Frondosas				
<b>PRODUCTOS</b>						
<b>Tabla de Pino</b>	<b>T. de Eucalipto</b>	<b>T. de Castaño</b>	<b>T. de Aliso</b>	<b>T. de Abedul</b>	<b>T. de Roble</b>	<b>T. de chopo</b>
<input checked="" type="checkbox"/>	<input checked="" type="checkbox"/>	<input checked="" type="checkbox"/>	<input checked="" type="checkbox"/>	<input type="checkbox"/>	<input checked="" type="checkbox"/>	<input type="checkbox"/>
<b>Madera decoración</b>	<b>Madera exteriores</b>	<b>Palets</b>	<b>Ripia</b>	<b>Vigas/puntales</b>	<b>Otros productos</b>	
<input type="checkbox"/>	<input type="checkbox"/>	<input type="checkbox"/>	<input type="checkbox"/>	<input type="checkbox"/>		

<b>Código:</b> 284			Número 16			
<b>Tipo Empresa</b>	<b>Superficie nave maquinaria</b>	<b>Superficie almacén</b>	<b>Superficie total</b>			
Sociedad Limitada	324	0	3024			
<b>PERSONAL</b>						
<b>Producción</b>	<b>Administración</b>	<b>Forestales</b>	<b>2ª transformación</b>	<b>Dirección</b>	<b>Total</b>	
3	1	2	0	1	7	
<b>SUMINISTROS y VENTAS</b>						
<b>Suministro por compra directa</b>	<b>S. por recursos ajenos</b>	<b>S. por explotación propia</b>	<b>Venta local</b>			
<input type="checkbox"/>	<input checked="" type="checkbox"/>	<input checked="" type="checkbox"/>	<input type="checkbox"/>			
<b>V. regional</b>	<b>V. nacional</b>	<b>V. internacional</b>	<b>Zona de venta</b>	<b>Consumo 2ª transf propia</b>		
<input checked="" type="checkbox"/>	<input type="checkbox"/>	<input type="checkbox"/>		<input type="checkbox"/>		
<b>MAQUINARIA</b>						
<b>Descortezadora martillos</b>	<b>Descortezadora cadenas</b>	<b>Descortezadora cuchillas</b>	<b>Nº de líneas</b>			
<input type="checkbox"/>	<input type="checkbox"/>	<input type="checkbox"/>	1			
<b>Sierra ppal monocorte</b>	<b>Sierra ppal bicorte</b>	<b>Dos sierras enfrentadas</b>	<b>Dos sierras en línea</b>			
<input checked="" type="checkbox"/>	<input type="checkbox"/>	<input type="checkbox"/>	<input type="checkbox"/>			
<b>Manejo sobre carro</b>	<b>Manejo en cabina</b>	<b>Tipo</b>	<b>Sierra múltiple</b>	<b>Desdobladora</b>	<b>Sierra de mesa</b>	
<input checked="" type="checkbox"/>	<input type="checkbox"/>	tipo 3	<input type="checkbox"/>	<input type="checkbox"/>	<input type="checkbox"/>	
<b>Canteadora-retestadora</b>	<b>Transporte interno</b>	<b>Tratamiento antiazulado</b>	<b>Antiazulado inmersión</b>			
<input checked="" type="checkbox"/>	<input type="checkbox"/>	<input checked="" type="checkbox"/>	<input type="checkbox"/>			
<b>Secadero artificial</b>	<b>Antigüedad descortezadora</b>	<b>Antigüedad carro</b>	<b>Línea de 2ª transformación</b>			
<input type="checkbox"/>		27	<input type="checkbox"/>			
<b>CONSUMOS</b>						
<b>Pino (t/año)</b>	<b>Eucalipto (t/año)</b>	<b>Roble (t/año)</b>	<b>Aliso (t/año)</b>	<b>Abedul (t/año)</b>	<b>Castaño (t/año)</b>	
4240	98	494	0	0	98	
<b>Chopo (t/año)</b>	<b>Fresno (t/año)</b>	<b>Nogal (t/año)</b>	<b>Abeto (t/año)</b>	<b>Tropicales (t/año)</b>	<b>Otras (t/año)</b>	
0	0	0	0	0	0	
<b>TOTAL CONIFERAS</b>	<b>TOTAL FRONDOSAS</b>	<b>Consumo preferente</b>				
4240	690	Coníferas				
<b>PRODUCTOS</b>						
<b>Tabla de Pino</b>	<b>T. de Eucalipto</b>	<b>T. de Castaño</b>	<b>T. de Aliso</b>	<b>T. de Abedul</b>	<b>T. de Roble</b>	<b>T. de chopo</b>
<input checked="" type="checkbox"/>	<input type="checkbox"/>	<input checked="" type="checkbox"/>	<input type="checkbox"/>	<input type="checkbox"/>	<input checked="" type="checkbox"/>	<input type="checkbox"/>
<b>Madera decoración</b>	<b>Madera exteriores</b>	<b>Palets</b>	<b>Ripia</b>	<b>Vigas/puntales</b>	<b>Otros productos</b>	
<input type="checkbox"/>	<input type="checkbox"/>	<input type="checkbox"/>	<input type="checkbox"/>	<input type="checkbox"/>		

<b>Código:</b> 285		<b>Número</b> 17				
<b>Tipo Empresa</b>	<b>Superficie nave maquinaria</b>	<b>Superficie almacén</b>	<b>Superficie total</b>			
Sociedad Limitada	180	350	2135			
<b>PERSONAL</b>						
<b>Producción</b>	<b>Administración</b>	<b>Forestales</b>	<b>2ª transformación</b>	<b>Dirección</b>	<b>Total</b>	
4	0	3	0	0	7	
<b>SUMINISTROS y VENTAS</b>						
<b>Suministro por compra directa</b>	<b>S. por recursos ajenos</b>	<b>S. por explotación propia</b>	<b>Venta local</b>			
<input type="checkbox"/>	<input type="checkbox"/>	<input checked="" type="checkbox"/>	<input type="checkbox"/>			
<b>V. regional</b>	<b>V. nacional</b>	<b>V. internacional</b>	<b>Zona de venta</b>	<b>Consumo 2ª transf propia</b>		
<input checked="" type="checkbox"/>	<input type="checkbox"/>	<input type="checkbox"/>		<input type="checkbox"/>		
<b>MAQUINARIA</b>						
<b>Descortezadora martillos</b>	<b>Descortezadora cadenas</b>	<b>Descortezadora cuchillas</b>	<b>Nº de líneas</b>			
<input type="checkbox"/>	<input checked="" type="checkbox"/>	<input type="checkbox"/>	1			
<b>Sierra ppal monocorte</b>	<b>Sierra ppal bicorte</b>	<b>Dos sierras enfrentadas</b>	<b>Dos sierras en línea</b>			
<input checked="" type="checkbox"/>	<input type="checkbox"/>	<input type="checkbox"/>	<input type="checkbox"/>			
<b>Manejo sobre carro</b>	<b>Manejo en cabina</b>	<b>Tipo</b>	<b>Sierra múltiple</b>	<b>Desdobladora</b>	<b>Sierra de mesa</b>	
<input checked="" type="checkbox"/>	<input type="checkbox"/>	tipo 3	<input type="checkbox"/>	<input type="checkbox"/>	<input checked="" type="checkbox"/>	
<b>Canteadora-retestadora</b>	<b>Transporte interno</b>	<b>Tratamiento antiazulado</b>	<b>Antiazulado inmersión</b>			
<input checked="" type="checkbox"/>	<input type="checkbox"/>	<input checked="" type="checkbox"/>	<input type="checkbox"/>			
<b>Secadero artificial</b>	<b>Antigüedad descortezadora</b>	<b>Antigüedad carro</b>	<b>Línea de 2ª transformación</b>			
<input type="checkbox"/>	50	50	<input type="checkbox"/>			
<b>CONSUMOS</b>						
<b>Pino (t/año)</b>	<b>Eucalipto (t/año)</b>	<b>Roble (t/año)</b>	<b>Aliso (t/año)</b>	<b>Abedul (t/año)</b>	<b>Castaño (t/año)</b>	
3500	0	0	0	0	0	
<b>Chopo (t/año)</b>	<b>Fresno (t/año)</b>	<b>Nogal (t/año)</b>	<b>Abeto (t/año)</b>	<b>Tropicales (t/año)</b>	<b>Otras (t/año)</b>	
0	0	0	0	0	0	
<b>TOTAL CONIFERAS</b>	<b>TOTAL FRONDOSAS</b>	<b>Consumo preferente</b>				
3500	0	Coníferas				
<b>PRODUCTOS</b>						
<b>Tabla de Pino</b>	<b>T. de Eucalipto</b>	<b>T. de Castaño</b>	<b>T. de Aliso</b>	<b>T. de Abedul</b>	<b>T. de Roble</b>	<b>T. de chopo</b>
<input checked="" type="checkbox"/>	<input type="checkbox"/>	<input type="checkbox"/>	<input type="checkbox"/>	<input type="checkbox"/>	<input type="checkbox"/>	<input type="checkbox"/>
<b>Madera decoración</b>	<b>Madera exteriores</b>	<b>Palets</b>	<b>Ripia</b>	<b>Vigas/puntales</b>	<b>Otros productos</b>	
<input type="checkbox"/>	<input type="checkbox"/>	<input type="checkbox"/>	<input type="checkbox"/>	<input type="checkbox"/>		

<b>Código:</b> 286		<b>Número</b> 18				
<b>Tipo Empresa</b>	<b>Superficie nave maquinaria</b>	<b>Superficie almacén</b>	<b>Superficie total</b>			
Sociedad Limitada	350	2500	21000			
<b>PERSONAL</b>						
<b>Producción</b>	<b>Administración</b>	<b>Forestales</b>	<b>2ª transformación</b>	<b>Dirección</b>	<b>Total</b>	
5	1	4	0	1	11	
<b>SUMINISTROS y VENTAS</b>						
<b>Suministro por compra directa</b>	<b>S. por recursos ajenos</b>	<b>S. por explotación propia</b>	<b>Venta local</b>			
<input type="checkbox"/>	<input checked="" type="checkbox"/>	<input type="checkbox"/>	<input type="checkbox"/>			
<b>V. regional</b>	<b>V. nacional</b>	<b>V. internacional</b>	<b>Zona de venta</b>	<b>Consumo 2ª transf propia</b>		
<input checked="" type="checkbox"/>	<input type="checkbox"/>	<input type="checkbox"/>	<input type="checkbox"/>	<input type="checkbox"/>		
<b>MAQUINARIA</b>						
<b>Descortezadora martillos</b>	<b>Descortezadora cadenas</b>	<b>Descortezadora cuchillas</b>	<b>Nº de líneas</b>			
<input type="checkbox"/>	<input type="checkbox"/>	<input checked="" type="checkbox"/>	1			
<b>Sierra ppal monocorte</b>	<b>Sierra ppal bicorte</b>	<b>Dos sierras enfrentadas</b>	<b>Dos sierras en línea</b>			
<input checked="" type="checkbox"/>	<input type="checkbox"/>	<input type="checkbox"/>	<input type="checkbox"/>			
<b>Manejo sobre carro</b>	<b>Manejo en cabina</b>	<b>Tipo</b>	<b>Sierra múltiple</b>	<b>Desdobladora</b>	<b>Sierra de mesa</b>	
<input checked="" type="checkbox"/>	<input type="checkbox"/>	tipo 2	<input checked="" type="checkbox"/>	<input type="checkbox"/>	<input checked="" type="checkbox"/>	
<b>Canteadora-retestadora</b>	<b>Transporte interno</b>	<b>Tratamiento antiazulado</b>	<b>Antiazulado inmersión</b>			
<input checked="" type="checkbox"/>	<input checked="" type="checkbox"/>	<input checked="" type="checkbox"/>	<input type="checkbox"/>			
<b>Secadero artificial</b>	<b>Antigüedad descortezadora</b>	<b>Antigüedad carro</b>	<b>Línea de 2ª transformación</b>			
<input type="checkbox"/>	11	18	<input type="checkbox"/>			
<b>CONSUMOS</b>						
<b>Pino (t/año)</b>	<b>Eucalipto (t/año)</b>	<b>Roble (t/año)</b>	<b>Aliso (t/año)</b>	<b>Abedul (t/año)</b>	<b>Castaño (t/año)</b>	
8800	0	0	0	0	0	
<b>Chopo (t/año)</b>	<b>Fresno (t/año)</b>	<b>Nogal (t/año)</b>	<b>Abeto (t/año)</b>	<b>Tropicales (t/año)</b>	<b>Otras (t/año)</b>	
0	0	0	0	0	0	
<b>TOTAL CONIFERAS</b>	<b>TOTAL FRONDOSAS</b>	<b>Consumo preferente</b>				
8800	0	Coníferas				
<b>PRODUCTOS</b>						
<b>Tabla de Pino</b>	<b>T. de Eucalipto</b>	<b>T. de Castaño</b>	<b>T. de Aliso</b>	<b>T. de Abedul</b>	<b>T. de Roble</b>	<b>T. de chopo</b>
<input checked="" type="checkbox"/>	<input type="checkbox"/>	<input type="checkbox"/>	<input type="checkbox"/>	<input type="checkbox"/>	<input type="checkbox"/>	<input type="checkbox"/>
<b>Madera decoración</b>	<b>Madera exteriores</b>	<b>Palets</b>	<b>Ripia</b>	<b>Vigas/puntales</b>	<b>Otros productos</b>	
<input type="checkbox"/>	<input type="checkbox"/>	<input type="checkbox"/>	<input type="checkbox"/>	<input type="checkbox"/>	<input type="checkbox"/>	

<b>Código:</b> 287		<b>Número</b> 19				
<b>Tipo Empresa</b>	<b>Superficie nave maquinaria</b>	<b>Superficie almacén</b>	<b>Superficie total</b>			
Individual	980	263	5310			
<b>PERSONAL</b>						
<b>Producción</b>	<b>Administración</b>	<b>Forestales</b>	<b>2ª transformación</b>	<b>Dirección</b>	<b>Total</b>	
4	0	0	0	1	5	
<b>SUMINISTROS y VENTAS</b>						
<b>Suministro por compra directa</b>		<b>S. por recursos ajenos</b>	<b>S. por explotación propia</b>	<b>Venta local</b>		
<input type="checkbox"/>		<input checked="" type="checkbox"/>	<input type="checkbox"/>	<input type="checkbox"/>		
<b>V. regional</b>	<b>V. nacional</b>	<b>V. internacional</b>	<b>Zona de venta</b>	<b>Consumo 2ª transf propia</b>		
<input type="checkbox"/>	<input type="checkbox"/>	<input type="checkbox"/>		<input checked="" type="checkbox"/>		
<b>MAQUINARIA</b>						
<b>Descortezadora martillos</b>	<b>Descortezadora cadenas</b>	<b>Descortezadora cuchillas</b>	<b>Nº de líneas</b>			
<input type="checkbox"/>	<input type="checkbox"/>	<input checked="" type="checkbox"/>	1			
<b>Sierra ppal monocorte</b>	<b>Sierra ppal bicorte</b>	<b>Dos sierras enfrentadas</b>	<b>Dos sierras en línea</b>			
<input checked="" type="checkbox"/>	<input type="checkbox"/>	<input type="checkbox"/>	<input type="checkbox"/>			
<b>Manejo sobre carro</b>	<b>Manejo en cabina</b>	<b>Tipo</b>	<b>Sierra múltiple</b>	<b>Desdobladora</b>	<b>Sierra de mesa</b>	
<input checked="" type="checkbox"/>	<input type="checkbox"/>	tipo 3	<input type="checkbox"/>	<input checked="" type="checkbox"/>	<input checked="" type="checkbox"/>	
<b>Canteadora-retestadora</b>	<b>Transporte interno</b>	<b>Tratamiento antiazulado</b>	<b>Antiazulado inmersión</b>			
<input checked="" type="checkbox"/>	<input type="checkbox"/>	<input checked="" type="checkbox"/>	<input type="checkbox"/>			
<b>Secadero artificial</b>	<b>Antigüedad descortezadora</b>	<b>Antigüedad carro</b>	<b>Línea de 2ª transformación</b>			
<input type="checkbox"/>	20	20	<input checked="" type="checkbox"/>			
<b>CONSUMOS</b>						
<b>Pino (t/año)</b>	<b>Eucalipto (t/año)</b>	<b>Roble (t/año)</b>	<b>Aliso (t/año)</b>	<b>Abedul (t/año)</b>	<b>Castaño (t/año)</b>	
1560	360	300	0	0	0	
<b>Chopo (t/año)</b>	<b>Fresno (t/año)</b>	<b>Nogal (t/año)</b>	<b>Abeto (t/año)</b>	<b>Tropicales (t/año)</b>	<b>Otras (t/año)</b>	
0	0	0	0	0	0	
<b>TOTAL CONIFERAS</b>	<b>TOTAL FRONDOSAS</b>	<b>Consumo preferente</b>				
1560	660	Coníferas				
<b>PRODUCTOS</b>						
<b>Tabla de Pino</b>	<b>T. de Eucalipto</b>	<b>T. de Castaño</b>	<b>T. de Aliso</b>	<b>T. de Abedul</b>	<b>T. de Roble</b>	<b>T. de chopo</b>
<input checked="" type="checkbox"/>	<input type="checkbox"/>	<input type="checkbox"/>	<input type="checkbox"/>	<input type="checkbox"/>	<input type="checkbox"/>	<input type="checkbox"/>
<b>Madera decoración</b>	<b>Madera exteriores</b>	<b>Palets</b>	<b>Ripia</b>	<b>Vigas/puntales</b>	<b>Otros productos</b>	
<input type="checkbox"/>	<input type="checkbox"/>	<input checked="" type="checkbox"/>	<input type="checkbox"/>	<input type="checkbox"/>	Tablero reforzado	

<b>Código:</b> 289		Número 20				
<b>Tipo Empresa</b>	<b>Superficie nave maquinaria</b>	<b>Superficie almacén</b>	<b>Superficie total</b>			
Sociedad Limitada	300	400	17400			
<b>PERSONAL</b>						
<b>Producción</b>	<b>Administración</b>	<b>Forestales</b>	<b>2ª transformación</b>	<b>Dirección</b>	<b>Total</b>	
10	0	0	0	0	10	
<b>SUMINISTROS y VENTAS</b>						
<b>Suministro por compra directa</b>	<b>S. por recursos ajenos</b>	<b>S. por explotación propia</b>		<b>Venta local</b>		
<input type="checkbox"/>	<input type="checkbox"/>	<input checked="" type="checkbox"/>		<input type="checkbox"/>		
<b>V. regional</b>	<b>V. nacional</b>	<b>V. internacional</b>	<b>Zona de venta</b>	<b>Consumo 2ª transf propia</b>		
<input type="checkbox"/>	<input checked="" type="checkbox"/>	<input checked="" type="checkbox"/>	Andalucía, Levante, Marruecos	<input type="checkbox"/>		
<b>MAQUINARIA</b>						
<b>Descortezadora martillos</b>	<b>Descortezadora cadenas</b>	<b>Descortezadora cuchillas</b>		<b>Nº de líneas</b>		
<input type="checkbox"/>	<input type="checkbox"/>	<input checked="" type="checkbox"/>		1		
<b>Sierra ppal monocorte</b>	<b>Sierra ppal bicorte</b>	<b>Dos sierras enfrentadas</b>	<b>Dos sierras en línea</b>			
<input checked="" type="checkbox"/>	<input type="checkbox"/>	<input type="checkbox"/>	<input type="checkbox"/>			
<b>Manejo sobre carro</b>	<b>Manejo en cabina</b>	<b>Tipo</b>	<b>Sierra múltiple</b>	<b>Desdobladora</b>	<b>Sierra de mesa</b>	
<input type="checkbox"/>	<input checked="" type="checkbox"/>	tipo 2	<input type="checkbox"/>	<input type="checkbox"/>	<input checked="" type="checkbox"/>	
<b>Canteadora-retestadora</b>	<b>Transporte interno</b>	<b>Tratamiento antiazulado</b>	<b>Antiazulado inmersión</b>			
<input checked="" type="checkbox"/>	<input checked="" type="checkbox"/>	<input type="checkbox"/>	<input checked="" type="checkbox"/>			
<b>Secadero artificial</b>	<b>Antigüedad descortezadora</b>	<b>Antigüedad carro</b>	<b>Línea de 2ª transformación</b>			
<input type="checkbox"/>	15	15	<input type="checkbox"/>			
<b>CONSUMOS</b>						
<b>Pino (t/año)</b>	<b>Eucalipto (t/año)</b>	<b>Roble (t/año)</b>	<b>Aliso (t/año)</b>	<b>Abedul (t/año)</b>	<b>Castaño (t/año)</b>	
7700	0	0	0	0	0	
<b>Chopo (t/año)</b>	<b>Fresno (t/año)</b>	<b>Nogal (t/año)</b>	<b>Abeto (t/año)</b>	<b>Tropicales (t/año)</b>	<b>Otras (t/año)</b>	
0	0	0	0	0	0	
<b>TOTAL CONIFERAS</b>	<b>TOTAL FRONDOSAS</b>	<b>Consumo preferente</b>				
7700	0	Coníferas				
<b>PRODUCTOS</b>						
<b>Tabla de Pino</b>	<b>T. de Eucalipto</b>	<b>T. de Castaño</b>	<b>T. de Aliso</b>	<b>T. de Abedul</b>	<b>T. de Roble</b>	<b>T. de chopo</b>
<input checked="" type="checkbox"/>	<input type="checkbox"/>	<input type="checkbox"/>	<input type="checkbox"/>	<input type="checkbox"/>	<input type="checkbox"/>	<input type="checkbox"/>
<b>Madera decoración</b>	<b>Madera exteriores</b>	<b>Palets</b>	<b>Ripia</b>	<b>Vigas/puntales</b>	<b>Otros productos</b>	
<input type="checkbox"/>	<input type="checkbox"/>	<input type="checkbox"/>	<input type="checkbox"/>	<input type="checkbox"/>	<input type="checkbox"/>	

<b>Código:</b> 290		Número 21				
<b>Tipo Empresa</b>	<b>Superficie nave maquinaria</b>	<b>Superficie almacén</b>	<b>Superficie total</b>			
Sociedad Limitada	630	1850	17980			
<b>PERSONAL</b>						
<b>Producción</b>	<b>Administración</b>	<b>Forestales</b>	<b>2ª transformación</b>	<b>Dirección</b>	<b>Total</b>	
6	1	0	0	1	8	
<b>SUMINISTROS y VENTAS</b>						
<b>Suministro por compra directa</b>	<b>S. por recursos ajenos</b>	<b>S. por explotación propia</b>	<b>Venta local</b>			
<input type="checkbox"/>	<input checked="" type="checkbox"/>	<input type="checkbox"/>	<input type="checkbox"/>			
<b>V. regional</b>	<b>V. nacional</b>	<b>V. internacional</b>	<b>Zona de venta</b>	<b>Consumo 2ª transf propia</b>		
<input type="checkbox"/>	<input checked="" type="checkbox"/>	<input type="checkbox"/>	Valencia, Andalucía, Cataluña	<input type="checkbox"/>		
<b>MAQUINARIA</b>						
<b>Descortezadora martillos</b>	<b>Descortezadora cadenas</b>	<b>Descortezadora cuchillas</b>	<b>Nº de líneas</b>			
<input type="checkbox"/>	<input type="checkbox"/>	<input checked="" type="checkbox"/>	1			
<b>Sierra ppal monocorte</b>	<b>Sierra ppal bicorte</b>	<b>Dos sierras enfrentadas</b>	<b>Dos sierras en línea</b>			
<input checked="" type="checkbox"/>	<input type="checkbox"/>	<input checked="" type="checkbox"/>	<input type="checkbox"/>			
<b>Manejo sobre carro</b>	<b>Manejo en cabina</b>	<b>Tipo</b>	<b>Sierra múltiple</b>	<b>Desdobladora</b>	<b>Sierra de mesa</b>	
<input type="checkbox"/>	<input checked="" type="checkbox"/>	tipo 1	<input type="checkbox"/>	<input type="checkbox"/>	<input type="checkbox"/>	
<b>Canteadora-retestadora</b>	<b>Transporte interno</b>	<b>Tratamiento antiazulado</b>	<b>Antiazulado inmersión</b>			
<input checked="" type="checkbox"/>	<input checked="" type="checkbox"/>	<input checked="" type="checkbox"/>	<input type="checkbox"/>			
<b>Secadero artificial</b>	<b>Antigüedad descortezadora</b>	<b>Antigüedad carro</b>	<b>Línea de 2ª transformación</b>			
<input type="checkbox"/>	14	14	<input type="checkbox"/>			
<b>CONSUMOS</b>						
<b>Pino (t/año)</b>	<b>Eucalipto (t/año)</b>	<b>Roble (t/año)</b>	<b>Aliso (t/año)</b>	<b>Abedul (t/año)</b>	<b>Castaño (t/año)</b>	
8475	0	0	0	0	0	
<b>Chopo (t/año)</b>	<b>Fresno (t/año)</b>	<b>Nogal (t/año)</b>	<b>Abeto (t/año)</b>	<b>Tropicales (t/año)</b>	<b>Otras (t/año)</b>	
0	0	0	0	0	0	
<b>TOTAL CONIFERAS</b>	<b>TOTAL FRONDOSAS</b>	<b>Consumo preferente</b>				
8475	0	Coníferas				
<b>PRODUCTOS</b>						
<b>Tabla de Pino</b>	<b>T. de Eucalipto</b>	<b>T. de Castaño</b>	<b>T. de Aliso</b>	<b>T. de Abedul</b>	<b>T. de Roble</b>	<b>T. de chopo</b>
<input checked="" type="checkbox"/>	<input type="checkbox"/>	<input type="checkbox"/>	<input type="checkbox"/>	<input type="checkbox"/>	<input type="checkbox"/>	<input type="checkbox"/>
<b>Madera decoración</b>	<b>Madera exteriores</b>	<b>Palets</b>	<b>Ripia</b>	<b>Vigas/puntales</b>	<b>Otros productos</b>	
<input type="checkbox"/>	<input type="checkbox"/>	<input type="checkbox"/>	<input type="checkbox"/>	<input type="checkbox"/>	Tablilla cajero, mangos escobas	

<b>Código:</b> 291			Número 22			
<b>Tipo Empresa</b>	<b>Superficie nave maquinaria</b>	<b>Superficie almacén</b>	<b>Superficie total</b>			
Individual	300	0	6100			
<b>PERSONAL</b>						
<b>Producción</b>	<b>Administración</b>	<b>Forestales</b>	<b>2ª transformación</b>	<b>Dirección</b>	<b>Total</b>	
3	0	0	0	0	3	
<b>SUMINISTROS y VENTAS</b>						
<b>Suministro por compra directa</b>	<b>S. por recursos ajenos</b>	<b>S. por explotación propia</b>	<b>Venta local</b>			
<input type="checkbox"/>	<input checked="" type="checkbox"/>	<input type="checkbox"/>	<input checked="" type="checkbox"/>			
<b>V. regional</b>	<b>V. nacional</b>	<b>V. internacional</b>	<b>Zona de venta</b>	<b>Consumo 2ª transf propia</b>		
<input type="checkbox"/>	<input type="checkbox"/>	<input type="checkbox"/>		<input checked="" type="checkbox"/>		
<b>MAQUINARIA</b>						
<b>Descortezadora martillos</b>	<b>Descortezadora cadenas</b>	<b>Descortezadora cuchillas</b>	<b>Nº de líneas</b>			
<input type="checkbox"/>	<input checked="" type="checkbox"/>	<input type="checkbox"/>	1			
<b>Sierra ppal monocorte</b>	<b>Sierra ppal bicorte</b>	<b>Dos sierras enfrentadas</b>	<b>Dos sierras en línea</b>			
<input checked="" type="checkbox"/>	<input type="checkbox"/>	<input type="checkbox"/>	<input type="checkbox"/>			
<b>Manejo sobre carro</b>	<b>Manejo en cabina</b>	<b>Tipo</b>	<b>Sierra múltiple</b>	<b>Desdobladora</b>	<b>Sierra de mesa</b>	
<input checked="" type="checkbox"/>	<input type="checkbox"/>	tipo 3	<input type="checkbox"/>	<input type="checkbox"/>	<input checked="" type="checkbox"/>	
<b>Canteadora-retestadora</b>	<b>Transporte interno</b>	<b>Tratamiento antiazulado</b>	<b>Antiazulado inmersión</b>			
<input checked="" type="checkbox"/>	<input type="checkbox"/>	<input checked="" type="checkbox"/>	<input type="checkbox"/>			
<b>Secadero artificial</b>	<b>Antigüedad descortezadora</b>	<b>Antigüedad carro</b>	<b>Línea de 2ª transformación</b>			
<input type="checkbox"/>	15	31	<input checked="" type="checkbox"/>			
<b>CONSUMOS</b>						
<b>Pino (t/año)</b>	<b>Eucalipto (t/año)</b>	<b>Roble (t/año)</b>	<b>Aliso (t/año)</b>	<b>Abedul (t/año)</b>	<b>Castaño (t/año)</b>	
2000	0	0	0	0	0	
<b>Chopo (t/año)</b>	<b>Fresno (t/año)</b>	<b>Nogal (t/año)</b>	<b>Abeto (t/año)</b>	<b>Tropicales (t/año)</b>	<b>Otras (t/año)</b>	
0	0	0	0	0	0	
<b>TOTAL CONIFERAS</b>	<b>TOTAL FRONDOSAS</b>	<b>Consumo preferente</b>				
2000	0	Coníferas				
<b>PRODUCTOS</b>						
<b>Tabla de Pino</b>	<b>T. de Eucalipto</b>	<b>T. de Castaño</b>	<b>T. de Aliso</b>	<b>T. de Abedul</b>	<b>T. de Roble</b>	<b>T. de chopo</b>
<input type="checkbox"/>	<input type="checkbox"/>	<input type="checkbox"/>	<input type="checkbox"/>	<input type="checkbox"/>	<input type="checkbox"/>	<input type="checkbox"/>
<b>Madera decoración</b>	<b>Madera exteriores</b>	<b>Palets</b>	<b>Ripia</b>	<b>Vigas/puntales</b>	<b>Otros productos</b>	
<input type="checkbox"/>	<input type="checkbox"/>	<input checked="" type="checkbox"/>	<input type="checkbox"/>	<input type="checkbox"/>		

<b>Código:</b> 292		Número 23				
<b>Tipo Empresa</b>	<b>Superficie nave maquinaria</b>	<b>Superficie almacén</b>	<b>Superficie total</b>			
Sociedad Limitada	250	100	7300			
<b>PERSONAL</b>						
<b>Producción</b>	<b>Administración</b>	<b>Forestales</b>	<b>2ª transformación</b>	<b>Dirección</b>	<b>Total</b>	
4	0	3	0	1	8	
<b>SUMINISTROS y VENTAS</b>						
<b>Suministro por compra directa</b>	<b>S. por recursos ajenos</b>	<b>S. por explotación propia</b>	<b>Venta local</b>			
<input type="checkbox"/>	<input type="checkbox"/>	<input checked="" type="checkbox"/>	<input type="checkbox"/>			
<b>V. regional</b>	<b>V. nacional</b>	<b>V. internacional</b>	<b>Zona de venta</b>	<b>Consumo 2ª transf propia</b>		
<input checked="" type="checkbox"/>	<input type="checkbox"/>	<input type="checkbox"/>		<input type="checkbox"/>		
<b>MAQUINARIA</b>						
<b>Descortezadora martillos</b>	<b>Descortezadora cadenas</b>	<b>Descortezadora cuchillas</b>	<b>Nº de líneas</b>			
<input type="checkbox"/>	<input type="checkbox"/>	<input checked="" type="checkbox"/>	1			
<b>Sierra ppal monocorte</b>	<b>Sierra ppal bicorte</b>	<b>Dos sierras enfrentadas</b>	<b>Dos sierras en línea</b>			
<input type="checkbox"/>	<input checked="" type="checkbox"/>	<input type="checkbox"/>	<input type="checkbox"/>			
<b>Manejo sobre carro</b>	<b>Manejo en cabina</b>	<b>Tipo</b>	<b>Sierra múltiple</b>	<b>Desdobladora</b>	<b>Sierra de mesa</b>	
<input type="checkbox"/>	<input checked="" type="checkbox"/>	tipo 1	<input type="checkbox"/>	<input type="checkbox"/>	<input type="checkbox"/>	
<b>Canteadora-retestadora</b>	<b>Transporte interno</b>	<b>Tratamiento antiazulado</b>	<b>Antiazulado inmersión</b>			
<input checked="" type="checkbox"/>	<input checked="" type="checkbox"/>	<input checked="" type="checkbox"/>	<input type="checkbox"/>			
<b>Secadero artificial</b>	<b>Antigüedad descortezadora</b>	<b>Antigüedad carro</b>	<b>Línea de 2ª transformación</b>			
<input type="checkbox"/>	16	5	<input type="checkbox"/>			
<b>CONSUMOS</b>						
<b>Pino (t/año)</b>	<b>Eucalipto (t/año)</b>	<b>Roble (t/año)</b>	<b>Aliso (t/año)</b>	<b>Abedul (t/año)</b>	<b>Castaño (t/año)</b>	
600	0	0	0	0	0	
<b>Chopo (t/año)</b>	<b>Fresno (t/año)</b>	<b>Nogal (t/año)</b>	<b>Abeto (t/año)</b>	<b>Tropicales (t/año)</b>	<b>Otras (t/año)</b>	
0	0	0	0	0	0	
<b>TOTAL CONIFERAS</b>	<b>TOTAL FRONDOSAS</b>	<b>Consumo preferente</b>				
6600	0	Coníferas				
<b>PRODUCTOS</b>						
<b>Tabla de Pino</b>	<b>T. de Eucalipto</b>	<b>T. de Castaño</b>	<b>T. de Aliso</b>	<b>T. de Abedul</b>	<b>T. de Roble</b>	<b>T. de chopo</b>
<input checked="" type="checkbox"/>	<input type="checkbox"/>	<input type="checkbox"/>	<input type="checkbox"/>	<input type="checkbox"/>	<input type="checkbox"/>	<input type="checkbox"/>
<b>Madera decoración</b>	<b>Madera exteriores</b>	<b>Palets</b>	<b>Ripia</b>	<b>Vigas/puntales</b>	<b>Otros productos</b>	
<input type="checkbox"/>	<input type="checkbox"/>	<input type="checkbox"/>	<input type="checkbox"/>	<input type="checkbox"/>		

<b>Código:</b> 293			Número 24			
<b>Tipo Empresa</b>	<b>Superficie nave maquinaria</b>	<b>Superficie almacén</b>	<b>Superficie total</b>			
Individual	500	1500	5000			
<b>PERSONAL</b>						
<b>Producción</b>	<b>Administración</b>	<b>Forestales</b>	<b>2ª transformación</b>	<b>Dirección</b>	<b>Total</b>	
7	0	0	0	0	7	
<b>SUMINISTROS y VENTAS</b>						
<b>Suministro por compra directa</b>	<b>S. por recursos ajenos</b>	<b>S. por explotación propia</b>	<b>Venta local</b>			
<input type="checkbox"/>	<input checked="" type="checkbox"/>	<input checked="" type="checkbox"/>	<input type="checkbox"/>			
<b>V. regional</b>	<b>V. nacional</b>	<b>V. internacional</b>	<b>Zona de venta</b>	<b>Consumo 2ª transf propia</b>		
<input checked="" type="checkbox"/>	<input type="checkbox"/>	<input type="checkbox"/>		<input type="checkbox"/>		
<b>MAQUINARIA</b>						
<b>Descortezadora martillos</b>	<b>Descortezadora cadenas</b>	<b>Descortezadora cuchillas</b>	<b>Nº de líneas</b>			
<input type="checkbox"/>	<input checked="" type="checkbox"/>	<input type="checkbox"/>	1			
<b>Sierra ppal monocorte</b>	<b>Sierra ppal bicorte</b>	<b>Dos sierras enfrentadas</b>	<b>Dos sierras en línea</b>			
<input checked="" type="checkbox"/>	<input type="checkbox"/>	<input type="checkbox"/>	<input type="checkbox"/>			
<b>Manejo sobre carro</b>	<b>Manejo en cabina</b>	<b>Tipo</b>	<b>Sierra múltiple</b>	<b>Desdobladora</b>	<b>Sierra de mesa</b>	
<input checked="" type="checkbox"/>	<input type="checkbox"/>	tipo 3	<input type="checkbox"/>	<input type="checkbox"/>	<input type="checkbox"/>	
<b>Canteadora-retestadora</b>	<b>Transporte interno</b>	<b>Tratamiento antiazulado</b>	<b>Antiazulado inmersión</b>			
<input checked="" type="checkbox"/>	<input type="checkbox"/>	<input type="checkbox"/>	<input type="checkbox"/>			
<b>Secadero artificial</b>	<b>Antigüedad descortezadora</b>	<b>Antigüedad carro</b>	<b>Línea de 2ª transformación</b>			
<input type="checkbox"/>	12	12	<input type="checkbox"/>			
<b>CONSUMOS</b>						
<b>Pino (t/año)</b>	<b>Eucalipto (t/año)</b>	<b>Roble (t/año)</b>	<b>Aliso (t/año)</b>	<b>Abedul (t/año)</b>	<b>Castaño (t/año)</b>	
3000	1500	0	0	0	0	
<b>Chopo (t/año)</b>	<b>Fresno (t/año)</b>	<b>Nogal (t/año)</b>	<b>Abeto (t/año)</b>	<b>Tropicales (t/año)</b>	<b>Otras (t/año)</b>	
0	0	0	0	0	500	
<b>TOTAL CONIFERAS</b>	<b>TOTAL FRONDOSAS</b>	<b>Consumo preferente</b>				
3000	2000	Coníferas-frondosas				
<b>PRODUCTOS</b>						
<b>Tabla de Pino</b>	<b>T. de Eucalipto</b>	<b>T. de Castaño</b>	<b>T. de Aliso</b>	<b>T. de Abedul</b>	<b>T. de Roble</b>	<b>T. de chopo</b>
<input checked="" type="checkbox"/>	<input checked="" type="checkbox"/>	<input type="checkbox"/>	<input type="checkbox"/>	<input type="checkbox"/>	<input type="checkbox"/>	<input type="checkbox"/>
<b>Madera decoración</b>	<b>Madera exteriores</b>	<b>Palets</b>	<b>Ripia</b>	<b>Vigas/puntales</b>	<b>Otros productos</b>	
<input type="checkbox"/>	<input type="checkbox"/>	<input type="checkbox"/>	<input type="checkbox"/>	<input type="checkbox"/>	Astilla	

<b>Código:</b> 294		<b>Número</b> 25				
<b>Tipo Empresa</b>	<b>Superficie nave maquinaria</b>	<b>Superficie almacén</b>	<b>Superficie total</b>			
Individual	150	50	1000			
<b>PERSONAL</b>						
<b>Producción</b>	<b>Administración</b>	<b>Forestales</b>	<b>2ª transformación</b>	<b>Dirección</b>	<b>Total</b>	
3	0	0	0	0	3	
<b>SUMINISTROS y VENTAS</b>						
<b>Suministro por compra directa</b>	<b>S. por recursos ajenos</b>	<b>S. por explotación propia</b>		<b>Venta local</b>		
<input type="checkbox"/>	<input type="checkbox"/>	<input checked="" type="checkbox"/>		<input type="checkbox"/>		
<b>V. regional</b>	<b>V. nacional</b>	<b>V. internacional</b>	<b>Zona de venta</b>	<b>Consumo 2ª transf propia</b>		
<input checked="" type="checkbox"/>	<input type="checkbox"/>	<input type="checkbox"/>		<input type="checkbox"/>		
<b>MAQUINARIA</b>						
<b>Descortezadora martillos</b>	<b>Descortezadora cadenas</b>	<b>Descortezadora cuchillas</b>	<b>Nº de líneas</b>			
<input type="checkbox"/>	<input type="checkbox"/>	<input type="checkbox"/>	1			
<b>Sierra ppal monocorte</b>	<b>Sierra ppal bicorte</b>	<b>Dos sierras enfrentadas</b>	<b>Dos sierras en línea</b>			
<input checked="" type="checkbox"/>	<input type="checkbox"/>	<input type="checkbox"/>	<input type="checkbox"/>			
<b>Manejo sobre carro</b>	<b>Manejo en cabina</b>	<b>Tipo</b>	<b>Sierra múltiple</b>	<b>Desdobladora</b>	<b>Sierra de mesa</b>	
<input checked="" type="checkbox"/>	<input type="checkbox"/>	tipo 3	<input type="checkbox"/>	<input type="checkbox"/>	<input checked="" type="checkbox"/>	
<b>Canteadora-retestadora</b>	<b>Transporte interno</b>	<b>Tratamiento antiazulado</b>	<b>Antiazulado inmersión</b>			
<input checked="" type="checkbox"/>	<input type="checkbox"/>	<input type="checkbox"/>	<input type="checkbox"/>			
<b>Secadero artificial</b>	<b>Antigüedad descortezadora</b>	<b>Antigüedad carro</b>	<b>Línea de 2ª transformación</b>			
<input type="checkbox"/>		31	<input type="checkbox"/>			
<b>CONSUMOS</b>						
<b>Pino (t/año)</b>	<b>Eucalipto (t/año)</b>	<b>Roble (t/año)</b>	<b>Aliso (t/año)</b>	<b>Abedul (t/año)</b>	<b>Castaño (t/año)</b>	
0	0	1000	0	0	0	
<b>Chopo (t/año)</b>	<b>Fresno (t/año)</b>	<b>Nogal (t/año)</b>	<b>Abeto (t/año)</b>	<b>Tropicales (t/año)</b>	<b>Otras (t/año)</b>	
0	0	0	0	0	0	
<b>TOTAL CONIFERAS</b>	<b>TOTAL FRONDOSAS</b>	<b>Consumo preferente</b>				
0	1000	Frondosas				
<b>PRODUCTOS</b>						
<b>Tabla de Pino</b>	<b>T. de Eucalipto</b>	<b>T. de Castaño</b>	<b>T. de Aliso</b>	<b>T. de Abedul</b>	<b>T. de Roble</b>	<b>T. de chopo</b>
<input type="checkbox"/>	<input type="checkbox"/>	<input type="checkbox"/>	<input type="checkbox"/>	<input type="checkbox"/>	<input type="checkbox"/>	<input type="checkbox"/>
<b>Madera decoración</b>	<b>Madera exteriores</b>	<b>Palets</b>	<b>Ripia</b>	<b>Vigas/puntales</b>	<b>Otros productos</b>	
<input type="checkbox"/>	<input type="checkbox"/>	<input type="checkbox"/>	<input type="checkbox"/>	<input type="checkbox"/>	Traviesas ferrocarril	

<b>Código:</b> 295		<b>Número</b> 26				
<b>Tipo Empresa</b>	<b>Superficie nave maquinaria</b>	<b>Superficie almacén</b>	<b>Superficie total</b>			
Sociedad Limitada	200	175	10000			
<b>PERSONAL</b>						
<b>Producción</b>	<b>Administración</b>	<b>Forestales</b>	<b>2ª transformación</b>	<b>Dirección</b>	<b>Total</b>	
3	0	0	0	0	3	
<b>SUMINISTROS y VENTAS</b>						
<b>Suministro por compra directa</b>	<b>S. por recursos ajenos</b>	<b>S. por explotación propia</b>	<b>Venta local</b>			
<input type="checkbox"/>	<input checked="" type="checkbox"/>	<input checked="" type="checkbox"/>	<input type="checkbox"/>			
<b>V. regional</b>	<b>V. nacional</b>	<b>V. internacional</b>	<b>Zona de venta</b>	<b>Consumo 2ª transf propia</b>		
<input type="checkbox"/>	<input checked="" type="checkbox"/>	<input type="checkbox"/>	Centro, Levante	<input type="checkbox"/>		
<b>MAQUINARIA</b>						
<b>Descortezadora martillos</b>	<b>Descortezadora cadenas</b>	<b>Descortezadora cuchillas</b>	<b>Nº de líneas</b>			
<input type="checkbox"/>	<input type="checkbox"/>	<input type="checkbox"/>	1			
<b>Sierra ppal monocorte</b>	<b>Sierra ppal bicorte</b>	<b>Dos sierras enfrentadas</b>	<b>Dos sierras en línea</b>			
<input checked="" type="checkbox"/>	<input type="checkbox"/>	<input type="checkbox"/>	<input type="checkbox"/>			
<b>Manejo sobre carro</b>	<b>Manejo en cabina</b>	<b>Tipo</b>	<b>Sierra múltiple</b>	<b>Desdobladora</b>	<b>Sierra de mesa</b>	
<input checked="" type="checkbox"/>	<input type="checkbox"/>	tipo 3	<input type="checkbox"/>	<input type="checkbox"/>	<input type="checkbox"/>	
<b>Canteadora-retestadora</b>	<b>Transporte interno</b>	<b>Tratamiento antiazulado</b>	<b>Antiazulado inmersión</b>			
<input checked="" type="checkbox"/>	<input checked="" type="checkbox"/>	<input type="checkbox"/>	<input type="checkbox"/>			
<b>Secadero artificial</b>	<b>Antigüedad descortezadora</b>	<b>Antigüedad carro</b>	<b>Línea de 2ª transformación</b>			
<input type="checkbox"/>		16	<input type="checkbox"/>			
<b>CONSUMOS</b>						
<b>Pino (t/año)</b>	<b>Eucalipto (t/año)</b>	<b>Roble (t/año)</b>	<b>Aliso (t/año)</b>	<b>Abedul (t/año)</b>	<b>Castaño (t/año)</b>	
0	2700	0	0	0	0	
<b>Chopo (t/año)</b>	<b>Fresno (t/año)</b>	<b>Nogal (t/año)</b>	<b>Abeto (t/año)</b>	<b>Tropicales (t/año)</b>	<b>Otras (t/año)</b>	
0	0	0	0	0	0	
<b>TOTAL CONIFERAS</b>	<b>TOTAL FRONDOSAS</b>	<b>Consumo preferente</b>				
0	2700	Frondosas				
<b>PRODUCTOS</b>						
<b>Tabla de Pino</b>	<b>T. de Eucalipto</b>	<b>T. de Castaño</b>	<b>T. de Aliso</b>	<b>T. de Abedul</b>	<b>T. de Roble</b>	<b>T. de chopo</b>
<input type="checkbox"/>	<input type="checkbox"/>	<input type="checkbox"/>	<input type="checkbox"/>	<input type="checkbox"/>	<input type="checkbox"/>	<input type="checkbox"/>
<b>Madera decoración</b>	<b>Madera exteriores</b>	<b>Palets</b>	<b>Ripia</b>	<b>Vigas/puntales</b>	<b>Otros productos</b>	
<input type="checkbox"/>	<input type="checkbox"/>	<input type="checkbox"/>	<input type="checkbox"/>	<input type="checkbox"/>	Tablilla para palet	

<b>Código:</b> 296			Número 27			
<b>Tipo Empresa</b>	<b>Superficie nave maquinaria</b>	<b>Superficie almacén</b>	<b>Superficie total</b>			
Individual	450	0	750			
<b>PERSONAL</b>						
<b>Producción</b>	<b>Administración</b>	<b>Forestales</b>	<b>2ª transformación</b>	<b>Dirección</b>	<b>Total</b>	
2	0	0	0	0	2	
<b>SUMINISTROS y VENTAS</b>						
<b>Suministro por compra directa</b>	<b>S. por recursos ajenos</b>	<b>S. por explotación propia</b>	<b>Venta local</b>			
<input checked="" type="checkbox"/>	<input checked="" type="checkbox"/>	<input checked="" type="checkbox"/>	<input checked="" type="checkbox"/>			
<b>V. regional</b>	<b>V. nacional</b>	<b>V. internacional</b>	<b>Zona de venta</b>	<b>Consumo 2ª transf propia</b>		
<input type="checkbox"/>	<input type="checkbox"/>	<input type="checkbox"/>		<input type="checkbox"/>		
<b>MAQUINARIA</b>						
<b>Descortezadora martillos</b>	<b>Descortezadora cadenas</b>	<b>Descortezadora cuchillas</b>	<b>Nº de líneas</b>			
<input type="checkbox"/>	<input type="checkbox"/>	<input type="checkbox"/>	1			
<b>Sierra ppal monocorte</b>	<b>Sierra ppal bicorte</b>	<b>Dos sierras enfrentadas</b>	<b>Dos sierras en línea</b>			
<input checked="" type="checkbox"/>	<input type="checkbox"/>	<input type="checkbox"/>	<input type="checkbox"/>			
<b>Manejo sobre carro</b>	<b>Manejo en cabina</b>	<b>Tipo</b>	<b>Sierra múltiple</b>	<b>Desdobladora</b>	<b>Sierra de mesa</b>	
<input checked="" type="checkbox"/>	<input type="checkbox"/>	tipo 3	<input type="checkbox"/>	<input type="checkbox"/>	<input checked="" type="checkbox"/>	
<b>Canteadora-retestadora</b>	<b>Transporte interno</b>	<b>Tratamiento antiazulado</b>	<b>Antiazulado inmersión</b>			
<input type="checkbox"/>	<input type="checkbox"/>	<input type="checkbox"/>	<input type="checkbox"/>			
<b>Secadero artificial</b>	<b>Antigüedad descortezadora</b>	<b>Antigüedad carro</b>	<b>Línea de 2ª transformación</b>			
<input type="checkbox"/>		39	<input type="checkbox"/>			
<b>CONSUMOS</b>						
<b>Pino (t/año)</b>	<b>Eucalipto (t/año)</b>	<b>Roble (t/año)</b>	<b>Aliso (t/año)</b>	<b>Abedul (t/año)</b>	<b>Castaño (t/año)</b>	
360	360	0	0	0	0	
<b>Chopo (t/año)</b>	<b>Fresno (t/año)</b>	<b>Nogal (t/año)</b>	<b>Abeto (t/año)</b>	<b>Tropicales (t/año)</b>	<b>Otras (t/año)</b>	
0	0	0	0	0	0	
<b>TOTAL CONIFERAS</b>	<b>TOTAL FRONDOSAS</b>	<b>Consumo preferente</b>				
360	360	Coníferas-frondosas				
<b>PRODUCTOS</b>						
<b>Tabla de Pino</b>	<b>T. de Eucalipto</b>	<b>T. de Castaño</b>	<b>T. de Aliso</b>	<b>T. de Abedul</b>	<b>T. de Roble</b>	<b>T. de chopo</b>
<input checked="" type="checkbox"/>	<input checked="" type="checkbox"/>	<input type="checkbox"/>	<input type="checkbox"/>	<input type="checkbox"/>	<input type="checkbox"/>	<input type="checkbox"/>
<b>Madera decoración</b>	<b>Madera exteriores</b>	<b>Palets</b>	<b>Ripia</b>	<b>Vigas/puntales</b>	<b>Otros productos</b>	
<input type="checkbox"/>	<input type="checkbox"/>	<input type="checkbox"/>	<input type="checkbox"/>	<input checked="" type="checkbox"/>	Maderas para embarcaciones	

<b>Código:</b> 297			Número 28			
<b>Tipo Empresa</b>	<b>Superficie nave maquinaria</b>	<b>Superficie almacén</b>	<b>Superficie total</b>			
Sociedad Limitada	500	300	14000			
<b>PERSONAL</b>						
<b>Producción</b>	<b>Administración</b>	<b>Forestales</b>	<b>2ª transformación</b>	<b>Dirección</b>	<b>Total</b>	
4	0	0	0	1	5	
<b>SUMINISTROS y VENTAS</b>						
<b>Suministro por compra directa</b>	<b>S. por recursos ajenos</b>	<b>S. por explotación propia</b>	<b>Venta local</b>			
<input type="checkbox"/>	<input checked="" type="checkbox"/>	<input type="checkbox"/>	<input type="checkbox"/>			
<b>V. regional</b>	<b>V. nacional</b>	<b>V. internacional</b>	<b>Zona de venta</b>	<b>Consumo 2ª transf propia</b>		
<input checked="" type="checkbox"/>	<input type="checkbox"/>	<input type="checkbox"/>		<input type="checkbox"/>		
<b>MAQUINARIA</b>						
<b>Descortezadora martillos</b>	<b>Descortezadora cadenas</b>	<b>Descortezadora cuchillas</b>	<b>Nº de líneas</b>			
<input type="checkbox"/>	<input type="checkbox"/>	<input type="checkbox"/>	1			
<b>Sierra ppal monocorte</b>	<b>Sierra ppal bicorte</b>	<b>Dos sierras enfrentadas</b>	<b>Dos sierras en línea</b>			
<input checked="" type="checkbox"/>	<input type="checkbox"/>	<input type="checkbox"/>	<input type="checkbox"/>			
<b>Manejo sobre carro</b>	<b>Manejo en cabina</b>	<b>Tipo</b>	<b>Sierra múltiple</b>	<b>Desdobladora</b>	<b>Sierra de mesa</b>	
<input checked="" type="checkbox"/>	<input type="checkbox"/>	tipo 3	<input type="checkbox"/>	<input checked="" type="checkbox"/>	<input type="checkbox"/>	
<b>Canteadora-retestadora</b>	<b>Transporte interno</b>	<b>Tratamiento antiazulado</b>	<b>Antiazulado inmersión</b>			
<input checked="" type="checkbox"/>	<input checked="" type="checkbox"/>	<input checked="" type="checkbox"/>	<input type="checkbox"/>			
<b>Secadero artificial</b>	<b>Antigüedad descortezadora</b>	<b>Antigüedad carro</b>	<b>Línea de 2ª transformación</b>			
<input type="checkbox"/>		22	<input type="checkbox"/>			
<b>CONSUMOS</b>						
<b>Pino (t/año)</b>	<b>Eucalipto (t/año)</b>	<b>Roble (t/año)</b>	<b>Aliso (t/año)</b>	<b>Abedul (t/año)</b>	<b>Castaño (t/año)</b>	
2400	200	200	0	0	200	
<b>Chopo (t/año)</b>	<b>Fresno (t/año)</b>	<b>Nogal (t/año)</b>	<b>Abeto (t/año)</b>	<b>Tropicales (t/año)</b>	<b>Otras (t/año)</b>	
0	0	0	0	0	0	
<b>TOTAL CONIFERAS</b>	<b>TOTAL FRONDOSAS</b>	<b>Consumo preferente</b>				
2400	600	Coníferas				
<b>PRODUCTOS</b>						
<b>Tabla de Pino</b>	<b>T. de Eucalipto</b>	<b>T. de Castaño</b>	<b>T. de Aliso</b>	<b>T. de Abedul</b>	<b>T. de Roble</b>	<b>T. de chopo</b>
<input checked="" type="checkbox"/>	<input checked="" type="checkbox"/>	<input checked="" type="checkbox"/>	<input type="checkbox"/>	<input type="checkbox"/>	<input checked="" type="checkbox"/>	<input type="checkbox"/>
<b>Madera decoración</b>	<b>Madera exteriores</b>	<b>Palets</b>	<b>Ripia</b>	<b>Vigas/puntales</b>	<b>Otros productos</b>	
<input type="checkbox"/>	<input type="checkbox"/>	<input type="checkbox"/>	<input type="checkbox"/>	<input type="checkbox"/>		

<b>Código:</b> 298		<b>Número</b> 29				
<b>Tipo Empresa</b>	<b>Superficie nave maquinaria</b>	<b>Superficie almacén</b>	<b>Superficie total</b>			
Individual	1000	450	19600			
<b>PERSONAL</b>						
<b>Producción</b>	<b>Administración</b>	<b>Forestales</b>	<b>2ª transformación</b>	<b>Dirección</b>	<b>Total</b>	
3	0	0	0	1	4	
<b>SUMINISTROS y VENTAS</b>						
<b>Suministro por compra directa</b>		<b>S. por recursos ajenos</b>	<b>S. por explotación propia</b>	<b>Venta local</b>		
<input type="checkbox"/>		<input checked="" type="checkbox"/>	<input type="checkbox"/>	<input type="checkbox"/>		
<b>V. regional</b>	<b>V. nacional</b>	<b>V. internacional</b>	<b>Zona de venta</b>	<b>Consumo 2ª transf propia</b>		
<input type="checkbox"/>	<input checked="" type="checkbox"/>	<input type="checkbox"/>	Cat., And., Levante, P.Vasco	<input type="checkbox"/>		
<b>MAQUINARIA</b>						
<b>Descortezadora martillos</b>	<b>Descortezadora cadenas</b>	<b>Descortezadora cuchillas</b>	<b>Nº de líneas</b>			
<input type="checkbox"/>	<input type="checkbox"/>	<input checked="" type="checkbox"/>	1			
<b>Sierra ppal monocorte</b>	<b>Sierra ppal bicorte</b>	<b>Dos sierras enfrentadas</b>	<b>Dos sierras en línea</b>			
<input checked="" type="checkbox"/>	<input type="checkbox"/>	<input type="checkbox"/>	<input type="checkbox"/>			
<b>Manejo sobre carro</b>	<b>Manejo en cabina</b>	<b>Tipo</b>	<b>Sierra múltiple</b>	<b>Desdobladora</b>	<b>Sierra de mesa</b>	
<input checked="" type="checkbox"/>	<input type="checkbox"/>	tipo 3	<input type="checkbox"/>	<input checked="" type="checkbox"/>	<input type="checkbox"/>	
<b>Canteadora-retestadora</b>	<b>Transporte interno</b>	<b>Tratamiento antiazulado</b>	<b>Antiazulado inmersión</b>			
<input checked="" type="checkbox"/>	<input checked="" type="checkbox"/>	<input type="checkbox"/>	<input type="checkbox"/>			
<b>Secadero artificial</b>	<b>Antigüedad descortezadora</b>	<b>Antigüedad carro</b>	<b>Línea de 2ª transformación</b>			
<input type="checkbox"/>	10	20	<input type="checkbox"/>			
<b>CONSUMOS</b>						
<b>Pino (t/año)</b>	<b>Eucalipto (t/año)</b>	<b>Roble (t/año)</b>	<b>Aliso (t/año)</b>	<b>Abedul (t/año)</b>	<b>Castaño (t/año)</b>	
3300	2750	0	0	0	0	
<b>Chopo (t/año)</b>	<b>Fresno (t/año)</b>	<b>Nogal (t/año)</b>	<b>Abeto (t/año)</b>	<b>Tropicales (t/año)</b>	<b>Otras (t/año)</b>	
0	0	0	0	0	0	
<b>TOTAL CONIFERAS</b>	<b>TOTAL FRONDOSAS</b>	<b>Consumo preferente</b>				
3300	2750	Coníferas				
<b>PRODUCTOS</b>						
<b>Tabla de Pino</b>	<b>T. de Eucalipto</b>	<b>T. de Castaño</b>	<b>T. de Aliso</b>	<b>T. de Abedul</b>	<b>T. de Roble</b>	<b>T. de chopo</b>
<input checked="" type="checkbox"/>	<input type="checkbox"/>	<input type="checkbox"/>	<input type="checkbox"/>	<input type="checkbox"/>	<input type="checkbox"/>	<input type="checkbox"/>
<b>Madera decoración</b>	<b>Madera exteriores</b>	<b>Palets</b>	<b>Ripia</b>	<b>Vigas/puntales</b>	<b>Otros productos</b>	
<input type="checkbox"/>	<input type="checkbox"/>	<input type="checkbox"/>	<input type="checkbox"/>	<input type="checkbox"/>	Cuadradillo para mangos	

<b>Código:</b> 299		Número 30				
<b>Tipo Empresa</b>	<b>Superficie nave maquinaria</b>	<b>Superficie almacén</b>	<b>Superficie total</b>			
Individual	250	750	12000			
<b>PERSONAL</b>						
<b>Producción</b>	<b>Administración</b>	<b>Forestales</b>	<b>2ª transformación</b>	<b>Dirección</b>	<b>Total</b>	
5	0	0	0	1	6	
<b>SUMINISTROS y VENTAS</b>						
<b>Suministro por compra directa</b>	<b>S. por recursos ajenos</b>	<b>S. por explotación propia</b>	<b>Venta local</b>			
<input type="checkbox"/>	<input checked="" type="checkbox"/>	<input type="checkbox"/>	<input type="checkbox"/>			
<b>V. regional</b>	<b>V. nacional</b>	<b>V. internacional</b>	<b>Zona de venta</b>	<b>Consumo 2ª transf propia</b>		
<input type="checkbox"/>	<input checked="" type="checkbox"/>	<input type="checkbox"/>	Centro, Cataluña	<input type="checkbox"/>		
<b>MAQUINARIA</b>						
<b>Descortezadora martillos</b>	<b>Descortezadora cadenas</b>	<b>Descortezadora cuchillas</b>	<b>Nº de líneas</b>			
<input type="checkbox"/>	<input type="checkbox"/>	<input checked="" type="checkbox"/>	1			
<b>Sierra ppal monocorte</b>	<b>Sierra ppal bicorte</b>	<b>Dos sierras enfrentadas</b>	<b>Dos sierras en línea</b>			
<input checked="" type="checkbox"/>	<input type="checkbox"/>	<input type="checkbox"/>	<input type="checkbox"/>			
<b>Manejo sobre carro</b>	<b>Manejo en cabina</b>	<b>Tipo</b>	<b>Sierra múltiple</b>	<b>Desdobladora</b>	<b>Sierra de mesa</b>	
<input type="checkbox"/>	<input checked="" type="checkbox"/>	tipo 2	<input type="checkbox"/>	<input type="checkbox"/>	<input type="checkbox"/>	
<b>Canteadora-retestadora</b>	<b>Transporte interno</b>	<b>Tratamiento antiazulado</b>	<b>Antiazulado inmersión</b>			
<input checked="" type="checkbox"/>	<input checked="" type="checkbox"/>	<input checked="" type="checkbox"/>	<input type="checkbox"/>			
<b>Secadero artificial</b>	<b>Antigüedad descortezadora</b>	<b>Antigüedad carro</b>	<b>Línea de 2ª transformación</b>			
<input type="checkbox"/>	5	5	<input type="checkbox"/>			
<b>CONSUMOS</b>						
<b>Pino (t/año)</b>	<b>Eucalipto (t/año)</b>	<b>Roble (t/año)</b>	<b>Aliso (t/año)</b>	<b>Abedul (t/año)</b>	<b>Castaño (t/año)</b>	
7700	0	0	0	0	0	
<b>Chopo (t/año)</b>	<b>Fresno (t/año)</b>	<b>Nogal (t/año)</b>	<b>Abeto (t/año)</b>	<b>Tropicales (t/año)</b>	<b>Otras (t/año)</b>	
0	0	0	0	0	0	
<b>TOTAL CONIFERAS</b>	<b>TOTAL FRONDOSAS</b>	<b>Consumo preferente</b>				
7700	0	Coníferas				
<b>PRODUCTOS</b>						
<b>Tabla de Pino</b>	<b>T. de Eucalipto</b>	<b>T. de Castaño</b>	<b>T. de Aliso</b>	<b>T. de Abedul</b>	<b>T. de Roble</b>	<b>T. de chopo</b>
<input checked="" type="checkbox"/>	<input type="checkbox"/>	<input type="checkbox"/>	<input type="checkbox"/>	<input type="checkbox"/>	<input type="checkbox"/>	<input type="checkbox"/>
<b>Madera decoración</b>	<b>Madera exteriores</b>	<b>Palets</b>	<b>Ripia</b>	<b>Vigas/puntales</b>	<b>Otros productos</b>	
<input type="checkbox"/>	<input type="checkbox"/>	<input type="checkbox"/>	<input type="checkbox"/>	<input type="checkbox"/>	<input type="checkbox"/>	

<b>Código:</b> 300		<b>Número</b> 31				
<b>Tipo Empresa</b>	<b>Superficie nave maquinaria</b>	<b>Superficie almacén</b>	<b>Superficie total</b>			
Individual	350	300	6000			
<b>PERSONAL</b>						
<b>Producción</b>	<b>Administración</b>	<b>Forestales</b>	<b>2ª transformación</b>	<b>Dirección</b>	<b>Total</b>	
2	0	0	0	0	2	
<b>SUMINISTROS y VENTAS</b>						
<b>Suministro por compra directa</b>	<b>S. por recursos ajenos</b>	<b>S. por explotación propia</b>	<b>Venta local</b>			
<input type="checkbox"/>	<input checked="" type="checkbox"/>	<input type="checkbox"/>	<input checked="" type="checkbox"/>			
<b>V. regional</b>	<b>V. nacional</b>	<b>V. internacional</b>	<b>Zona de venta</b>	<b>Consumo 2ª transf propia</b>		
<input type="checkbox"/>	<input type="checkbox"/>	<input type="checkbox"/>		<input type="checkbox"/>		
<b>MAQUINARIA</b>						
<b>Descortezadora martillos</b>	<b>Descortezadora cadenas</b>	<b>Descortezadora cuchillas</b>	<b>Nº de líneas</b>			
<input type="checkbox"/>	<input checked="" type="checkbox"/>	<input type="checkbox"/>	1			
<b>Sierra ppal monocorte</b>	<b>Sierra ppal bicorte</b>	<b>Dos sierras enfrentadas</b>	<b>Dos sierras en línea</b>			
<input checked="" type="checkbox"/>	<input type="checkbox"/>	<input type="checkbox"/>	<input type="checkbox"/>			
<b>Manejo sobre carro</b>	<b>Manejo en cabina</b>	<b>Tipo</b>	<b>Sierra múltiple</b>	<b>Desdobladora</b>	<b>Sierra de mesa</b>	
<input checked="" type="checkbox"/>	<input type="checkbox"/>	tipo 3	<input type="checkbox"/>	<input type="checkbox"/>	<input checked="" type="checkbox"/>	
<b>Canteadora-retestadora</b>	<b>Transporte interno</b>	<b>Tratamiento antiazulado</b>	<b>Antiazulado inmersión</b>			
<input checked="" type="checkbox"/>	<input type="checkbox"/>	<input checked="" type="checkbox"/>	<input type="checkbox"/>			
<b>Secadero artificial</b>	<b>Antigüedad descortezadora</b>	<b>Antigüedad carro</b>	<b>Línea de 2ª transformación</b>			
<input type="checkbox"/>	8	8	<input type="checkbox"/>			
<b>CONSUMOS</b>						
<b>Pino (t/año)</b>	<b>Eucalipto (t/año)</b>	<b>Roble (t/año)</b>	<b>Aliso (t/año)</b>	<b>Abedul (t/año)</b>	<b>Castaño (t/año)</b>	
1650	0	0	0	0	0	
<b>Chopo (t/año)</b>	<b>Fresno (t/año)</b>	<b>Nogal (t/año)</b>	<b>Abeto (t/año)</b>	<b>Tropicales (t/año)</b>	<b>Otras (t/año)</b>	
0	0	0	0	0	0	
<b>TOTAL CONIFERAS</b>	<b>TOTAL FRONDOSAS</b>	<b>Consumo preferente</b>				
1650	0	Coníferas				
<b>PRODUCTOS</b>						
<b>Tabla de Pino</b>	<b>T. de Eucalipto</b>	<b>T. de Castaño</b>	<b>T. de Aliso</b>	<b>T. de Abedul</b>	<b>T. de Roble</b>	<b>T. de chopo</b>
<input checked="" type="checkbox"/>	<input type="checkbox"/>	<input type="checkbox"/>	<input type="checkbox"/>	<input type="checkbox"/>	<input type="checkbox"/>	<input type="checkbox"/>
<b>Madera decoración</b>	<b>Madera exteriores</b>	<b>Palets</b>	<b>Ripia</b>	<b>Vigas/puntales</b>	<b>Otros productos</b>	
<input type="checkbox"/>	<input type="checkbox"/>	<input type="checkbox"/>	<input type="checkbox"/>	<input type="checkbox"/>	<input type="checkbox"/>	

<b>Código:</b> 301		Número 32				
<b>Tipo Empresa</b>	<b>Superficie nave maquinaria</b>	<b>Superficie almacén</b>	<b>Superficie total</b>			
Sociedad Limitada	480	480	2100			
<b>PERSONAL</b>						
<b>Producción</b>	<b>Administración</b>	<b>Forestales</b>	<b>2ª transformación</b>	<b>Dirección</b>	<b>Total</b>	
5	0	3	0	1	9	
<b>SUMINISTROS y VENTAS</b>						
<b>Suministro por compra directa</b>		<b>S. por recursos ajenos</b>	<b>S. por explotación propia</b>	<b>Venta local</b>		
<input type="checkbox"/>		<input checked="" type="checkbox"/>	<input checked="" type="checkbox"/>	<input type="checkbox"/>		
<b>V. regional</b>	<b>V. nacional</b>	<b>V. internacional</b>	<b>Zona de venta</b>	<b>Consumo 2ª transf propia</b>		
<input checked="" type="checkbox"/>	<input checked="" type="checkbox"/>	<input type="checkbox"/>	Zaragoza, Andalucía	<input type="checkbox"/>		
<b>MAQUINARIA</b>						
<b>Descortezadora martillos</b>	<b>Descortezadora cadenas</b>	<b>Descortezadora cuchillas</b>	<b>Nº de líneas</b>			
<input type="checkbox"/>	<input type="checkbox"/>	<input checked="" type="checkbox"/>	1			
<b>Sierra ppal monocorte</b>	<b>Sierra ppal bicorte</b>	<b>Dos sierras enfrentadas</b>	<b>Dos sierras en línea</b>			
<input checked="" type="checkbox"/>	<input type="checkbox"/>	<input type="checkbox"/>	<input type="checkbox"/>			
<b>Manejo sobre carro</b>	<b>Manejo en cabina</b>	<b>Tipo</b>	<b>Sierra múltiple</b>	<b>Desdobladora</b>	<b>Sierra de mesa</b>	
<input type="checkbox"/>	<input checked="" type="checkbox"/>	tipo 2	<input type="checkbox"/>	<input checked="" type="checkbox"/>	<input type="checkbox"/>	
<b>Canteadora-retestadora</b>	<b>Transporte interno</b>	<b>Tratamiento antiazulado</b>	<b>Antiazulado inmersión</b>			
<input checked="" type="checkbox"/>	<input checked="" type="checkbox"/>	<input checked="" type="checkbox"/>	<input type="checkbox"/>			
<b>Secadero artificial</b>	<b>Antigüedad descortezadora</b>	<b>Antigüedad carro</b>	<b>Línea de 2ª transformación</b>			
<input type="checkbox"/>	1	5	<input type="checkbox"/>			
<b>CONSUMOS</b>						
<b>Pino (t/año)</b>	<b>Eucalipto (t/año)</b>	<b>Roble (t/año)</b>	<b>Aliso (t/año)</b>	<b>Abedul (t/año)</b>	<b>Castaño (t/año)</b>	
7200	0	0	0	0	0	
<b>Chopo (t/año)</b>	<b>Fresno (t/año)</b>	<b>Nogal (t/año)</b>	<b>Abeto (t/año)</b>	<b>Tropicales (t/año)</b>	<b>Otras (t/año)</b>	
0	0	0	0	0	0	
<b>TOTAL CONIFERAS</b>	<b>TOTAL FRONDOSAS</b>	<b>Consumo preferente</b>				
7200	0	Coníferas				
<b>PRODUCTOS</b>						
<b>Tabla de Pino</b>	<b>T. de Eucalipto</b>	<b>T. de Castaño</b>	<b>T. de Aliso</b>	<b>T. de Abedul</b>	<b>T. de Roble</b>	<b>T. de chopo</b>
<input checked="" type="checkbox"/>	<input type="checkbox"/>	<input type="checkbox"/>	<input type="checkbox"/>	<input type="checkbox"/>	<input type="checkbox"/>	<input type="checkbox"/>
<b>Madera decoración</b>	<b>Madera exteriores</b>	<b>Palets</b>	<b>Ripia</b>	<b>Vigas/puntales</b>	<b>Otros productos</b>	
<input type="checkbox"/>	<input type="checkbox"/>	<input type="checkbox"/>	<input type="checkbox"/>	<input type="checkbox"/>	<input type="checkbox"/>	

<b>Código:</b> 302			Número 33			
<b>Tipo Empresa</b>	<b>Superficie nave maquinaria</b>	<b>Superficie almacén</b>	<b>Superficie total</b>			
Sociedad Limitada	980	0	10000			
<b>PERSONAL</b>						
<b>Producción</b>	<b>Administración</b>	<b>Forestales</b>	<b>2ª transformación</b>	<b>Dirección</b>	<b>Total</b>	
7	0	5	0	0	12	
<b>SUMINISTROS y VENTAS</b>						
<b>Suministro por compra directa</b>	<b>S. por recursos ajenos</b>	<b>S. por explotación propia</b>	<b>Venta local</b>			
<input type="checkbox"/>	<input checked="" type="checkbox"/>	<input checked="" type="checkbox"/>	<input type="checkbox"/>			
<b>V. regional</b>	<b>V. nacional</b>	<b>V. internacional</b>	<b>Zona de venta</b>	<b>Consumo 2ª transf propia</b>		
<input checked="" type="checkbox"/>	<input checked="" type="checkbox"/>	<input type="checkbox"/>	P.Vasco, Cat., Valencia	<input type="checkbox"/>		
<b>MAQUINARIA</b>						
<b>Descortezadora martillos</b>	<b>Descortezadora cadenas</b>	<b>Descortezadora cuchillas</b>	<b>Nº de líneas</b>			
<input type="checkbox"/>	<input type="checkbox"/>	<input checked="" type="checkbox"/>	1			
<b>Sierra ppal monocorte</b>	<b>Sierra ppal bicorte</b>	<b>Dos sierras enfrentadas</b>	<b>Dos sierras en línea</b>			
<input checked="" type="checkbox"/>	<input type="checkbox"/>	<input type="checkbox"/>	<input checked="" type="checkbox"/>			
<b>Manejo sobre carro</b>	<b>Manejo en cabina</b>	<b>Tipo</b>	<b>Sierra múltiple</b>	<b>Desdobladora</b>	<b>Sierra de mesa</b>	
<input type="checkbox"/>	<input checked="" type="checkbox"/>	tipo 1	<input checked="" type="checkbox"/>	<input type="checkbox"/>	<input type="checkbox"/>	
<b>Canteadora-retestadora</b>	<b>Transporte interno</b>	<b>Tratamiento antiazulado</b>	<b>Antiazulado inmersión</b>			
<input checked="" type="checkbox"/>	<input type="checkbox"/>	<input type="checkbox"/>	<input checked="" type="checkbox"/>			
<b>Secadero artificial</b>	<b>Antigüedad descortezadora</b>	<b>Antigüedad carro</b>	<b>Línea de 2ª transformación</b>			
<input type="checkbox"/>	14	14	<input type="checkbox"/>			
<b>CONSUMOS</b>						
<b>Pino (t/año)</b>	<b>Eucalipto (t/año)</b>	<b>Roble (t/año)</b>	<b>Aliso (t/año)</b>	<b>Abedul (t/año)</b>	<b>Castaño (t/año)</b>	
10000	0	0	0	0	0	
<b>Chopo (t/año)</b>	<b>Fresno (t/año)</b>	<b>Nogal (t/año)</b>	<b>Abeto (t/año)</b>	<b>Tropicales (t/año)</b>	<b>Otras (t/año)</b>	
0	0	0	0	0	0	
<b>TOTAL CONIFERAS</b>	<b>TOTAL FRONDOSAS</b>	<b>Consumo preferente</b>				
10000	0	Coníferas				
<b>PRODUCTOS</b>						
<b>Tabla de Pino</b>	<b>T. de Eucalipto</b>	<b>T. de Castaño</b>	<b>T. de Aliso</b>	<b>T. de Abedul</b>	<b>T. de Roble</b>	<b>T. de chopo</b>
<input checked="" type="checkbox"/>	<input type="checkbox"/>	<input type="checkbox"/>	<input type="checkbox"/>	<input type="checkbox"/>	<input type="checkbox"/>	<input type="checkbox"/>
<b>Madera decoración</b>	<b>Madera exteriores</b>	<b>Palets</b>	<b>Ripia</b>	<b>Vigas/puntales</b>	<b>Otros productos</b>	
<input type="checkbox"/>	<input type="checkbox"/>	<input type="checkbox"/>	<input type="checkbox"/>	<input type="checkbox"/>	<input type="checkbox"/>	

<b>Código:</b> 303			Número 34			
<b>Tipo Empresa</b>	<b>Superficie nave maquinaria</b>	<b>Superficie almacén</b>	<b>Superficie total</b>			
Individual	200	0	2000			
<b>PERSONAL</b>						
<b>Producción</b>	<b>Administración</b>	<b>Forestales</b>	<b>2ª transformación</b>	<b>Dirección</b>	<b>Total</b>	
2	0	0	0	0	2	
<b>SUMINISTROS y VENTAS</b>						
<b>Suministro por compra directa</b>	<b>S. por recursos ajenos</b>	<b>S. por explotación propia</b>	<b>Venta local</b>			
<input type="checkbox"/>	<input checked="" type="checkbox"/>	<input type="checkbox"/>	<input checked="" type="checkbox"/>			
<b>V. regional</b>	<b>V. nacional</b>	<b>V. internacional</b>	<b>Zona de venta</b>	<b>Consumo 2ª transf propia</b>		
<input type="checkbox"/>	<input type="checkbox"/>	<input type="checkbox"/>		<input type="checkbox"/>		
<b>MAQUINARIA</b>						
<b>Descortezadora martillos</b>	<b>Descortezadora cadenas</b>	<b>Descortezadora cuchillas</b>	<b>Nº de líneas</b>			
<input type="checkbox"/>	<input type="checkbox"/>	<input type="checkbox"/>	1			
<b>Sierra ppal monocorte</b>	<b>Sierra ppal bicorte</b>	<b>Dos sierras enfrentadas</b>	<b>Dos sierras en línea</b>			
<input checked="" type="checkbox"/>	<input type="checkbox"/>	<input type="checkbox"/>	<input type="checkbox"/>			
<b>Manejo sobre carro</b>	<b>Manejo en cabina</b>	<b>Tipo</b>	<b>Sierra múltiple</b>	<b>Desdobladora</b>	<b>Sierra de mesa</b>	
<input checked="" type="checkbox"/>	<input type="checkbox"/>	tipo 3	<input type="checkbox"/>	<input checked="" type="checkbox"/>	<input type="checkbox"/>	
<b>Canteadora-retestadora</b>	<b>Transporte interno</b>	<b>Tratamiento antiazulado</b>	<b>Antiazulado inmersión</b>			
<input checked="" type="checkbox"/>	<input type="checkbox"/>	<input type="checkbox"/>	<input type="checkbox"/>			
<b>Secadero artificial</b>	<b>Antigüedad descortezadora</b>	<b>Antigüedad carro</b>	<b>Línea de 2ª transformación</b>			
<input type="checkbox"/>		23	<input type="checkbox"/>			
<b>CONSUMOS</b>						
<b>Pino (t/año)</b>	<b>Eucalipto (t/año)</b>	<b>Roble (t/año)</b>	<b>Aliso (t/año)</b>	<b>Abedul (t/año)</b>	<b>Castaño (t/año)</b>	
0	0	600	0	0	600	
<b>Chopo (t/año)</b>	<b>Fresno (t/año)</b>	<b>Nogal (t/año)</b>	<b>Abeto (t/año)</b>	<b>Tropicales (t/año)</b>	<b>Otras (t/año)</b>	
0	0	0	0	0	0	
<b>TOTAL CONIFERAS</b>	<b>TOTAL FRONDOSAS</b>	<b>Consumo preferente</b>				
0	0	Frondosas				
<b>PRODUCTOS</b>						
<b>Tabla de Pino</b>	<b>T. de Eucalipto</b>	<b>T. de Castaño</b>	<b>T. de Aliso</b>	<b>T. de Abedul</b>	<b>T. de Roble</b>	<b>T. de chopo</b>
<input type="checkbox"/>	<input type="checkbox"/>	<input checked="" type="checkbox"/>	<input type="checkbox"/>	<input type="checkbox"/>	<input checked="" type="checkbox"/>	<input type="checkbox"/>
<b>Madera decoración</b>	<b>Madera exteriores</b>	<b>Palets</b>	<b>Ripia</b>	<b>Vigas/puntales</b>	<b>Otros productos</b>	
<input type="checkbox"/>	<input type="checkbox"/>	<input type="checkbox"/>	<input type="checkbox"/>	<input type="checkbox"/>	tierra por encargo, cobra por hora	

<b>Código:</b> 304		<b>Número</b> 35				
<b>Tipo Empresa</b>	<b>Superficie nave maquinaria</b>	<b>Superficie almacén</b>	<b>Superficie total</b>			
Sociedad Limitada	1000	5000	12500			
<b>PERSONAL</b>						
<b>Producción</b>	<b>Administración</b>	<b>Forestales</b>	<b>2ª transformación</b>	<b>Dirección</b>	<b>Total</b>	
11	1	8	0	1	21	
<b>SUMINISTROS y VENTAS</b>						
<b>Suministro por compra directa</b>	<b>S. por recursos ajenos</b>	<b>S. por explotación propia</b>	<b>Venta local</b>			
<input type="checkbox"/>	<input checked="" type="checkbox"/>	<input checked="" type="checkbox"/>	<input type="checkbox"/>			
<b>V. regional</b>	<b>V. nacional</b>	<b>V. internacional</b>	<b>Zona de venta</b>	<b>Consumo 2ª transf propia</b>		
<input type="checkbox"/>	<input checked="" type="checkbox"/>	<input type="checkbox"/>	Valencia, Andalucía	<input type="checkbox"/>		
<b>MAQUINARIA</b>						
<b>Descortezadora martillos</b>	<b>Descortezadora cadenas</b>	<b>Descortezadora cuchillas</b>	<b>Nº de líneas</b>			
<input type="checkbox"/>	<input type="checkbox"/>	<input checked="" type="checkbox"/>	2			
<b>Sierra ppal monocorte</b>	<b>Sierra ppal bicorte</b>	<b>Dos sierras enfrentadas</b>	<b>Dos sierras en línea</b>			
<input checked="" type="checkbox"/>	<input type="checkbox"/>	<input type="checkbox"/>	<input type="checkbox"/>			
<b>Manejo sobre carro</b>	<b>Manejo en cabina</b>	<b>Tipo</b>	<b>Sierra múltiple</b>	<b>Desdobladora</b>	<b>Sierra de mesa</b>	
<input checked="" type="checkbox"/>	<input type="checkbox"/>	tipo 3	<input type="checkbox"/>	<input checked="" type="checkbox"/>	<input type="checkbox"/>	
<b>Canteadora-retestadora</b>	<b>Transporte interno</b>	<b>Tratamiento antiazulado</b>	<b>Antiazulado inmersión</b>			
<input checked="" type="checkbox"/>	<input checked="" type="checkbox"/>	<input checked="" type="checkbox"/>	<input type="checkbox"/>			
<b>Secadero artificial</b>	<b>Antigüedad descortezadora</b>	<b>Antigüedad carro</b>	<b>Línea de 2ª transformación</b>			
<input type="checkbox"/>	17	14	<input type="checkbox"/>			
<b>CONSUMOS</b>						
<b>Pino (t/año)</b>	<b>Eucalipto (t/año)</b>	<b>Roble (t/año)</b>	<b>Aliso (t/año)</b>	<b>Abedul (t/año)</b>	<b>Castaño (t/año)</b>	
13200	0	0	0	0	0	
<b>Chopo (t/año)</b>	<b>Fresno (t/año)</b>	<b>Nogal (t/año)</b>	<b>Abeto (t/año)</b>	<b>Tropicales (t/año)</b>	<b>Otras (t/año)</b>	
0	0	0	0	0	0	
<b>TOTAL CONIFERAS</b>	<b>TOTAL FRONDOSAS</b>	<b>Consumo preferente</b>				
13200	0	Coníferas				
<b>PRODUCTOS</b>						
<b>Tabla de Pino</b>	<b>T. de Eucalipto</b>	<b>T. de Castaño</b>	<b>T. de Aliso</b>	<b>T. de Abedul</b>	<b>T. de Roble</b>	<b>T. de chopo</b>
<input checked="" type="checkbox"/>	<input type="checkbox"/>	<input type="checkbox"/>	<input type="checkbox"/>	<input type="checkbox"/>	<input type="checkbox"/>	<input type="checkbox"/>
<b>Madera decoración</b>	<b>Madera exteriores</b>	<b>Palets</b>	<b>Ripia</b>	<b>Vigas/puntales</b>	<b>Otros productos</b>	
<input type="checkbox"/>	<input type="checkbox"/>	<input type="checkbox"/>	<input type="checkbox"/>	<input type="checkbox"/>	<input type="checkbox"/>	

<b>Código:</b> 305		<b>Número</b> 36				
<b>Tipo Empresa</b>	<b>Superficie nave maquinaria</b>	<b>Superficie almacén</b>	<b>Superficie total</b>			
Sociedad Limitada	1000	1000	41100			
<b>PERSONAL</b>						
<b>Producción</b>	<b>Administración</b>	<b>Forestales</b>	<b>2ª transformación</b>	<b>Dirección</b>	<b>Total</b>	
7	1	5	0	2	15	
<b>SUMINISTROS y VENTAS</b>						
<b>Suministro por compra directa</b>		<b>S. por recursos ajenos</b>	<b>S. por explotación propia</b>	<b>Venta local</b>		
<input type="checkbox"/>		<input checked="" type="checkbox"/>	<input checked="" type="checkbox"/>	<input type="checkbox"/>		
<b>V. regional</b>	<b>V. nacional</b>	<b>V. internacional</b>	<b>Zona de venta</b>	<b>Consumo 2ª transf propia</b>		
<input checked="" type="checkbox"/>	<input checked="" type="checkbox"/>	<input checked="" type="checkbox"/>	Cataluña, Levante, Marruecos	<input checked="" type="checkbox"/>		
<b>MAQUINARIA</b>						
<b>Descortezadora martillos</b>	<b>Descortezadora cadenas</b>	<b>Descortezadora cuchillas</b>	<b>Nº de líneas</b>			
<input type="checkbox"/>	<input type="checkbox"/>	<input checked="" type="checkbox"/>	1			
<b>Sierra ppal monocorte</b>	<b>Sierra ppal bicorte</b>	<b>Dos sierras enfrentadas</b>	<b>Dos sierras en línea</b>			
<input checked="" type="checkbox"/>	<input type="checkbox"/>	<input checked="" type="checkbox"/>	<input type="checkbox"/>			
<b>Manejo sobre carro</b>	<b>Manejo en cabina</b>	<b>Tipo</b>	<b>Sierra múltiple</b>	<b>Desdobladora</b>	<b>Sierra de mesa</b>	
<input type="checkbox"/>	<input checked="" type="checkbox"/>	tipo 1	<input checked="" type="checkbox"/>	<input checked="" type="checkbox"/>	<input type="checkbox"/>	
<b>Canteadora-retestadora</b>	<b>Transporte interno</b>	<b>Tratamiento antiazulado</b>	<b>Antiazulado inmersión</b>			
<input checked="" type="checkbox"/>	<input checked="" type="checkbox"/>	<input type="checkbox"/>	<input checked="" type="checkbox"/>			
<b>Secadero artificial</b>	<b>Antigüedad descortezadora</b>	<b>Antigüedad carro</b>	<b>Línea de 2ª transformación</b>			
<input type="checkbox"/>	16	12	<input checked="" type="checkbox"/>			
<b>CONSUMOS</b>						
<b>Pino (t/año)</b>	<b>Eucalipto (t/año)</b>	<b>Roble (t/año)</b>	<b>Aliso (t/año)</b>	<b>Abedul (t/año)</b>	<b>Castaño (t/año)</b>	
22000	0	0	0	0	0	
<b>Chopo (t/año)</b>	<b>Fresno (t/año)</b>	<b>Nogal (t/año)</b>	<b>Abeto (t/año)</b>	<b>Tropicales (t/año)</b>	<b>Otras (t/año)</b>	
0	0	0	0	0	0	
<b>TOTAL CONIFERAS</b>	<b>TOTAL FRONDOSAS</b>	<b>Consumo preferente</b>				
22000	0	Coníferas				
<b>PRODUCTOS</b>						
<b>Tabla de Pino</b>	<b>T. de Eucalipto</b>	<b>T. de Castaño</b>	<b>T. de Aliso</b>	<b>T. de Abedul</b>	<b>T. de Roble</b>	<b>T. de chopo</b>
<input checked="" type="checkbox"/>	<input type="checkbox"/>	<input type="checkbox"/>	<input type="checkbox"/>	<input type="checkbox"/>	<input type="checkbox"/>	<input type="checkbox"/>
<b>Madera decoración</b>	<b>Madera exteriores</b>	<b>Palets</b>	<b>Ripia</b>	<b>Vigas/puntales</b>	<b>Otros productos</b>	
<input type="checkbox"/>	<input type="checkbox"/>	<input type="checkbox"/>	<input type="checkbox"/>	<input type="checkbox"/>	Tarima	

<b>Código:</b> 306		<b>Número</b> 37				
<b>Tipo Empresa</b>	<b>Superficie nave maquinaria</b>	<b>Superficie almacén</b>	<b>Superficie total</b>			
Sociedad Limitada	700	630	13750			
<b>PERSONAL</b>						
<b>Producción</b>	<b>Administración</b>	<b>Forestales</b>	<b>2ª transformación</b>	<b>Dirección</b>	<b>Total</b>	
5	1	0	0	3	9	
<b>SUMINISTROS y VENTAS</b>						
<b>Suministro por compra directa</b>	<b>S. por recursos ajenos</b>	<b>S. por explotación propia</b>	<b>Venta local</b>			
<input type="checkbox"/>	<input checked="" type="checkbox"/>	<input checked="" type="checkbox"/>	<input type="checkbox"/>			
<b>V. regional</b>	<b>V. nacional</b>	<b>V. internacional</b>	<b>Zona de venta</b>	<b>Consumo 2ª transf propia</b>		
<input checked="" type="checkbox"/>	<input type="checkbox"/>	<input checked="" type="checkbox"/>	Cataluña, Andalucía, Valencia	<input type="checkbox"/>		
<b>MAQUINARIA</b>						
<b>Descortezadora martillos</b>	<b>Descortezadora cadenas</b>	<b>Descortezadora cuchillas</b>	<b>Nº de líneas</b>			
<input type="checkbox"/>	<input type="checkbox"/>	<input checked="" type="checkbox"/>	1			
<b>Sierra ppal monocorte</b>	<b>Sierra ppal bicorte</b>	<b>Dos sierras enfrentadas</b>	<b>Dos sierras en línea</b>			
<input checked="" type="checkbox"/>	<input type="checkbox"/>	<input type="checkbox"/>	<input type="checkbox"/>			
<b>Manejo sobre carro</b>	<b>Manejo en cabina</b>	<b>Tipo</b>	<b>Sierra múltiple</b>	<b>Desdobladora</b>	<b>Sierra de mesa</b>	
<input checked="" type="checkbox"/>	<input type="checkbox"/>	tipo 2	<input type="checkbox"/>	<input checked="" type="checkbox"/>	<input type="checkbox"/>	
<b>Canteadora-retestadora</b>	<b>Transporte interno</b>	<b>Tratamiento antiazulado</b>	<b>Antiazulado inmersión</b>			
<input checked="" type="checkbox"/>	<input type="checkbox"/>	<input checked="" type="checkbox"/>	<input type="checkbox"/>			
<b>Secadero artificial</b>	<b>Antigüedad descortezadora</b>	<b>Antigüedad carro</b>	<b>Línea de 2ª transformación</b>			
<input type="checkbox"/>	23	15	<input type="checkbox"/>			
<b>CONSUMOS</b>						
<b>Pino (t/año)</b>	<b>Eucalipto (t/año)</b>	<b>Roble (t/año)</b>	<b>Aliso (t/año)</b>	<b>Abedul (t/año)</b>	<b>Castaño (t/año)</b>	
8600	0	0	0	0	0	
<b>Chopo (t/año)</b>	<b>Fresno (t/año)</b>	<b>Nogal (t/año)</b>	<b>Abeto (t/año)</b>	<b>Tropicales (t/año)</b>	<b>Otras (t/año)</b>	
0	0	0	0	0	0	
<b>TOTAL CONIFERAS</b>	<b>TOTAL FRONDOSAS</b>	<b>Consumo preferente</b>				
8600	0	Coníferas				
<b>PRODUCTOS</b>						
<b>Tabla de Pino</b>	<b>T. de Eucalipto</b>	<b>T. de Castaño</b>	<b>T. de Aliso</b>	<b>T. de Abedul</b>	<b>T. de Roble</b>	<b>T. de chopo</b>
<input checked="" type="checkbox"/>	<input type="checkbox"/>	<input type="checkbox"/>	<input type="checkbox"/>	<input type="checkbox"/>	<input type="checkbox"/>	<input type="checkbox"/>
<b>Madera decoración</b>	<b>Madera exteriores</b>	<b>Palets</b>	<b>Ripia</b>	<b>Vigas/puntales</b>	<b>Otros productos</b>	
<input type="checkbox"/>	<input type="checkbox"/>	<input type="checkbox"/>	<input type="checkbox"/>	<input type="checkbox"/>	<input type="checkbox"/>	

<b>Código:</b> 307			Número 38			
<b>Tipo Empresa</b>	<b>Superficie nave maquinaria</b>	<b>Superficie almacén</b>	<b>Superficie total</b>			
Sociedad Limitada	2800	2500	60000			
<b>PERSONAL</b>						
<b>Producción</b>	<b>Administración</b>	<b>Forestales</b>	<b>2ª transformación</b>	<b>Dirección</b>	<b>Total</b>	
19	1	0	0	0	20	
<b>SUMINISTROS y VENTAS</b>						
<b>Suministro por compra directa</b>	<b>S. por recursos ajenos</b>	<b>S. por explotación propia</b>	<b>Venta local</b>			
<input type="checkbox"/>	<input checked="" type="checkbox"/>	<input type="checkbox"/>	<input type="checkbox"/>			
<b>V. regional</b>	<b>V. nacional</b>	<b>V. internacional</b>	<b>Zona de venta</b>	<b>Consumo 2ª transf propia</b>		
<input type="checkbox"/>	<input checked="" type="checkbox"/>	<input type="checkbox"/>	Cataluña, Andalucía, Centro	<input checked="" type="checkbox"/>		
<b>MAQUINARIA</b>						
<b>Descortezadora martillos</b>	<b>Descortezadora cadenas</b>	<b>Descortezadora cuchillas</b>	<b>Nº de líneas</b>			
<input type="checkbox"/>	<input type="checkbox"/>	<input checked="" type="checkbox"/>	2			
<b>Sierra ppal monocorte</b>	<b>Sierra ppal bicorte</b>	<b>Dos sierras enfrentadas</b>	<b>Dos sierras en línea</b>			
<input checked="" type="checkbox"/>	<input type="checkbox"/>	<input type="checkbox"/>	<input type="checkbox"/>			
<b>Manejo sobre carro</b>	<b>Manejo en cabina</b>	<b>Tipo</b>	<b>Sierra múltiple</b>	<b>Desdobladora</b>	<b>Sierra de mesa</b>	
<input checked="" type="checkbox"/>	<input type="checkbox"/>	tipo 2	<input checked="" type="checkbox"/>	<input checked="" type="checkbox"/>	<input type="checkbox"/>	
<b>Canteadora-retestadora</b>	<b>Transporte interno</b>	<b>Tratamiento antiazulado</b>	<b>Antiazulado inmersión</b>			
<input checked="" type="checkbox"/>	<input checked="" type="checkbox"/>	<input checked="" type="checkbox"/>	<input type="checkbox"/>			
<b>Secadero artificial</b>	<b>Antigüedad descortezadora</b>	<b>Antigüedad carro</b>	<b>Línea de 2ª transformación</b>			
<input checked="" type="checkbox"/>	16	21	<input type="checkbox"/>			
<b>CONSUMOS</b>						
<b>Pino (t/año)</b>	<b>Eucalipto (t/año)</b>	<b>Roble (t/año)</b>	<b>Aliso (t/año)</b>	<b>Abedul (t/año)</b>	<b>Castaño (t/año)</b>	
17600	0	0	400	0	0	
<b>Chopo (t/año)</b>	<b>Fresno (t/año)</b>	<b>Nogal (t/año)</b>	<b>Abeto (t/año)</b>	<b>Tropicales (t/año)</b>	<b>Otras (t/año)</b>	
0	0	0	0	0	0	
<b>TOTAL CONIFERAS</b>	<b>TOTAL FRONDOSAS</b>	<b>Consumo preferente</b>				
17600	400	Coníferas				
<b>PRODUCTOS</b>						
<b>Tabla de Pino</b>	<b>T. de Eucalipto</b>	<b>T. de Castaño</b>	<b>T. de Aliso</b>	<b>T. de Abedul</b>	<b>T. de Roble</b>	<b>T. de chopo</b>
<input checked="" type="checkbox"/>	<input type="checkbox"/>	<input type="checkbox"/>	<input checked="" type="checkbox"/>	<input type="checkbox"/>	<input type="checkbox"/>	<input type="checkbox"/>
<b>Madera decoración</b>	<b>Madera exteriores</b>	<b>Palets</b>	<b>Ripia</b>	<b>Vigas/puntales</b>	<b>Otros productos</b>	
<input type="checkbox"/>	<input type="checkbox"/>	<input checked="" type="checkbox"/>	<input type="checkbox"/>	<input type="checkbox"/>	<input type="checkbox"/>	

<b>Código:</b> 308		Número 39				
<b>Tipo Empresa</b>	<b>Superficie nave maquinaria</b>	<b>Superficie almacén</b>	<b>Superficie total</b>			
Sociedad Limitada	2000	2000	10000			
<b>PERSONAL</b>						
<b>Producción</b>	<b>Administración</b>	<b>Forestales</b>	<b>2ª transformación</b>	<b>Dirección</b>	<b>Total</b>	
12	2	7	0	1	22	
<b>SUMINISTROS y VENTAS</b>						
<b>Suministro por compra directa</b>	<b>S. por recursos ajenos</b>	<b>S. por explotación propia</b>	<b>Venta local</b>			
<input type="checkbox"/>	<input type="checkbox"/>	<input checked="" type="checkbox"/>	<input type="checkbox"/>			
<b>V. regional</b>	<b>V. nacional</b>	<b>V. internacional</b>	<b>Zona de venta</b>	<b>Consumo 2ª transf propia</b>		
<input type="checkbox"/>	<input checked="" type="checkbox"/>	<input type="checkbox"/>	Centro, Murcia, Andalucía	<input type="checkbox"/>		
<b>MAQUINARIA</b>						
<b>Descortezadora martillos</b>	<b>Descortezadora cadenas</b>	<b>Descortezadora cuchillas</b>	<b>Nº de líneas</b>			
<input type="checkbox"/>	<input type="checkbox"/>	<input checked="" type="checkbox"/>	1			
<b>Sierra ppal monocorte</b>	<b>Sierra ppal bicorte</b>	<b>Dos sierras enfrentadas</b>	<b>Dos sierras en línea</b>			
<input checked="" type="checkbox"/>	<input type="checkbox"/>	<input type="checkbox"/>	<input type="checkbox"/>			
<b>Manejo sobre carro</b>	<b>Manejo en cabina</b>	<b>Tipo</b>	<b>Sierra múltiple</b>	<b>Desdobladora</b>	<b>Sierra de mesa</b>	
<input type="checkbox"/>	<input checked="" type="checkbox"/>	tipo 2	<input checked="" type="checkbox"/>	<input checked="" type="checkbox"/>	<input type="checkbox"/>	
<b>Canteadora-retestadora</b>	<b>Transporte interno</b>	<b>Tratamiento antiazulado</b>	<b>Antiazulado inmersión</b>			
<input checked="" type="checkbox"/>	<input checked="" type="checkbox"/>	<input type="checkbox"/>	<input checked="" type="checkbox"/>			
<b>Secadero artificial</b>	<b>Antigüedad descortezadora</b>	<b>Antigüedad carro</b>	<b>Línea de 2ª transformación</b>			
<input type="checkbox"/>	16	16	<input type="checkbox"/>			
<b>CONSUMOS</b>						
<b>Pino (t/año)</b>	<b>Eucalipto (t/año)</b>	<b>Roble (t/año)</b>	<b>Aliso (t/año)</b>	<b>Abedul (t/año)</b>	<b>Castaño (t/año)</b>	
20000	0	0	0	0	0	
<b>Chopo (t/año)</b>	<b>Fresno (t/año)</b>	<b>Nogal (t/año)</b>	<b>Abeto (t/año)</b>	<b>Tropicales (t/año)</b>	<b>Otras (t/año)</b>	
0	0	0	0	0	0	
<b>TOTAL CONIFERAS</b>	<b>TOTAL FRONDOSAS</b>	<b>Consumo preferente</b>				
20000	0	Coníferas				
<b>PRODUCTOS</b>						
<b>Tabla de Pino</b>	<b>T. de Eucalipto</b>	<b>T. de Castaño</b>	<b>T. de Aliso</b>	<b>T. de Abedul</b>	<b>T. de Roble</b>	<b>T. de chopo</b>
<input checked="" type="checkbox"/>	<input type="checkbox"/>	<input type="checkbox"/>	<input type="checkbox"/>	<input type="checkbox"/>	<input type="checkbox"/>	<input type="checkbox"/>
<b>Madera decoración</b>	<b>Madera exteriores</b>	<b>Palets</b>	<b>Ripia</b>	<b>Vigas/puntales</b>	<b>Otros productos</b>	
<input type="checkbox"/>	<input type="checkbox"/>	<input type="checkbox"/>	<input type="checkbox"/>	<input type="checkbox"/>	<input type="checkbox"/>	

<b>Código:</b> 309		<b>Número</b> 40				
<b>Tipo Empresa</b>	<b>Superficie nave maquinaria</b>	<b>Superficie almacén</b>	<b>Superficie total</b>			
Comunidad de Bienes	290	290	1700			
<b>PERSONAL</b>						
<b>Producción</b>	<b>Administración</b>	<b>Forestales</b>	<b>2ª transformación</b>	<b>Dirección</b>	<b>Total</b>	
3	0	0	0	1	4	
<b>SUMINISTROS y VENTAS</b>						
<b>Suministro por compra directa</b>	<b>S. por recursos ajenos</b>	<b>S. por explotación propia</b>	<b>Venta local</b>			
<input type="checkbox"/>	<input checked="" type="checkbox"/>	<input type="checkbox"/>	<input type="checkbox"/>			
<b>V. regional</b>	<b>V. nacional</b>	<b>V. internacional</b>	<b>Zona de venta</b>	<b>Consumo 2ª transf propia</b>		
<input type="checkbox"/>	<input checked="" type="checkbox"/>	<input type="checkbox"/>	Andalucía, Cataluña	<input type="checkbox"/>		
<b>MAQUINARIA</b>						
<b>Descortezadora martillos</b>	<b>Descortezadora cadenas</b>	<b>Descortezadora cuchillas</b>	<b>Nº de líneas</b>			
<input type="checkbox"/>	<input checked="" type="checkbox"/>	<input type="checkbox"/>	1			
<b>Sierra ppal monocorte</b>	<b>Sierra ppal bicorte</b>	<b>Dos sierras enfrentadas</b>	<b>Dos sierras en línea</b>			
<input checked="" type="checkbox"/>	<input type="checkbox"/>	<input type="checkbox"/>	<input type="checkbox"/>			
<b>Manejo sobre carro</b>	<b>Manejo en cabina</b>	<b>Tipo</b>	<b>Sierra múltiple</b>	<b>Desdobladora</b>	<b>Sierra de mesa</b>	
<input checked="" type="checkbox"/>	<input type="checkbox"/>	tipo 3	<input type="checkbox"/>	<input type="checkbox"/>	<input checked="" type="checkbox"/>	
<b>Canteadora-retestadora</b>	<b>Transporte interno</b>	<b>Tratamiento antiazulado</b>	<b>Antiazulado inmersión</b>			
<input checked="" type="checkbox"/>	<input checked="" type="checkbox"/>	<input checked="" type="checkbox"/>	<input type="checkbox"/>			
<b>Secadero artificial</b>	<b>Antigüedad descortezadora</b>	<b>Antigüedad carro</b>	<b>Línea de 2ª transformación</b>			
<input type="checkbox"/>	10	8	<input type="checkbox"/>			
<b>CONSUMOS</b>						
<b>Pino (t/año)</b>	<b>Eucalipto (t/año)</b>	<b>Roble (t/año)</b>	<b>Aliso (t/año)</b>	<b>Abedul (t/año)</b>	<b>Castaño (t/año)</b>	
2000	0	0	0	0	0	
<b>Chopo (t/año)</b>	<b>Fresno (t/año)</b>	<b>Nogal (t/año)</b>	<b>Abeto (t/año)</b>	<b>Tropicales (t/año)</b>	<b>Otras (t/año)</b>	
0	0	0	0	0	0	
<b>TOTAL CONIFERAS</b>	<b>TOTAL FRONDOSAS</b>	<b>Consumo preferente</b>				
2000	0	Coníferas				
<b>PRODUCTOS</b>						
<b>Tabla de Pino</b>	<b>T. de Eucalipto</b>	<b>T. de Castaño</b>	<b>T. de Aliso</b>	<b>T. de Abedul</b>	<b>T. de Roble</b>	<b>T. de chopo</b>
<input type="checkbox"/>	<input type="checkbox"/>	<input type="checkbox"/>	<input type="checkbox"/>	<input type="checkbox"/>	<input type="checkbox"/>	<input type="checkbox"/>
<b>Madera decoración</b>	<b>Madera exteriores</b>	<b>Palets</b>	<b>Ripia</b>	<b>Vigas/puntales</b>	<b>Otros productos</b>	
<input type="checkbox"/>	<input type="checkbox"/>	<input type="checkbox"/>	<input type="checkbox"/>	<input type="checkbox"/>	<input type="checkbox"/>	

<b>Código:</b> 310		Número 41				
<b>Tipo Empresa</b>	<b>Superficie nave maquinaria</b>	<b>Superficie almacén</b>	<b>Superficie total</b>			
Sociedad Limitada	160	120	12000			
<b>PERSONAL</b>						
<b>Producción</b>	<b>Administración</b>	<b>Forestales</b>	<b>2ª transformación</b>	<b>Dirección</b>	<b>Total</b>	
3	0	2	0	2	7	
<b>SUMINISTROS y VENTAS</b>						
<b>Suministro por compra directa</b>	<b>S. por recursos ajenos</b>	<b>S. por explotación propia</b>	<b>Venta local</b>			
<input type="checkbox"/>	<input checked="" type="checkbox"/>	<input checked="" type="checkbox"/>	<input type="checkbox"/>			
<b>V. regional</b>	<b>V. nacional</b>	<b>V. internacional</b>	<b>Zona de venta</b>	<b>Consumo 2ª transf propia</b>		
<input type="checkbox"/>	<input checked="" type="checkbox"/>	<input type="checkbox"/>	Andalucía, Murcia, Levante	<input type="checkbox"/>		
<b>MAQUINARIA</b>						
<b>Descortezadora martillos</b>	<b>Descortezadora cadenas</b>	<b>Descortezadora cuchillas</b>	<b>Nº de líneas</b>			
<input type="checkbox"/>	<input type="checkbox"/>	<input checked="" type="checkbox"/>	1			
<b>Sierra ppal monocorte</b>	<b>Sierra ppal bicorte</b>	<b>Dos sierras enfrentadas</b>	<b>Dos sierras en línea</b>			
<input checked="" type="checkbox"/>	<input type="checkbox"/>	<input type="checkbox"/>	<input type="checkbox"/>			
<b>Manejo sobre carro</b>	<b>Manejo en cabina</b>	<b>Tipo</b>	<b>Sierra múltiple</b>	<b>Desdobladora</b>	<b>Sierra de mesa</b>	
<input checked="" type="checkbox"/>	<input type="checkbox"/>	tipo 2	<input checked="" type="checkbox"/>	<input checked="" type="checkbox"/>	<input type="checkbox"/>	
<b>Canteadora-retestadora</b>	<b>Transporte interno</b>	<b>Tratamiento antiazulado</b>	<b>Antiazulado inmersión</b>			
<input checked="" type="checkbox"/>	<input checked="" type="checkbox"/>	<input type="checkbox"/>	<input checked="" type="checkbox"/>			
<b>Secadero artificial</b>	<b>Antigüedad descortezadora</b>	<b>Antigüedad carro</b>	<b>Línea de 2ª transformación</b>			
<input type="checkbox"/>	11	11	<input type="checkbox"/>			
<b>CONSUMOS</b>						
<b>Pino (t/año)</b>	<b>Eucalipto (t/año)</b>	<b>Roble (t/año)</b>	<b>Aliso (t/año)</b>	<b>Abedul (t/año)</b>	<b>Castaño (t/año)</b>	
5500	0	0	0	0	0	
<b>Chopo (t/año)</b>	<b>Fresno (t/año)</b>	<b>Nogal (t/año)</b>	<b>Abeto (t/año)</b>	<b>Tropicales (t/año)</b>	<b>Otras (t/año)</b>	
0	0	0	0	0	0	
<b>TOTAL CONIFERAS</b>	<b>TOTAL FRONDOSAS</b>	<b>Consumo preferente</b>				
5500	0	Coníferas				
<b>PRODUCTOS</b>						
<b>Tabla de Pino</b>	<b>T. de Eucalipto</b>	<b>T. de Castaño</b>	<b>T. de Aliso</b>	<b>T. de Abedul</b>	<b>T. de Roble</b>	<b>T. de chopo</b>
<input checked="" type="checkbox"/>	<input type="checkbox"/>	<input type="checkbox"/>	<input type="checkbox"/>	<input type="checkbox"/>	<input type="checkbox"/>	<input type="checkbox"/>
<b>Madera decoración</b>	<b>Madera exteriores</b>	<b>Palets</b>	<b>Ripia</b>	<b>Vigas/puntales</b>	<b>Otros productos</b>	
<input type="checkbox"/>	<input type="checkbox"/>	<input type="checkbox"/>	<input type="checkbox"/>	<input type="checkbox"/>	<input type="checkbox"/>	

<b>Código:</b> 311			Número 42			
<b>Tipo Empresa</b>	<b>Superficie nave maquinaria</b>	<b>Superficie almacén</b>	<b>Superficie total</b>			
Individual	500	400	25000			
<b>PERSONAL</b>						
<b>Producción</b>	<b>Administración</b>	<b>Forestales</b>	<b>2ª transformación</b>	<b>Dirección</b>	<b>Total</b>	
6	1	0	0	1	8	
<b>SUMINISTROS y VENTAS</b>						
<b>Suministro por compra directa</b>	<b>S. por recursos ajenos</b>	<b>S. por explotación propia</b>	<b>Venta local</b>			
<input type="checkbox"/>	<input checked="" type="checkbox"/>	<input type="checkbox"/>	<input type="checkbox"/>			
<b>V. regional</b>	<b>V. nacional</b>	<b>V. internacional</b>	<b>Zona de venta</b>	<b>Consumo 2ª transf propia</b>		
<input type="checkbox"/>	<input checked="" type="checkbox"/>	<input type="checkbox"/>	Centro, Levante, Murcia	<input type="checkbox"/>		
<b>MAQUINARIA</b>						
<b>Descortezadora martillos</b>	<b>Descortezadora cadenas</b>	<b>Descortezadora cuchillas</b>	<b>Nº de líneas</b>			
<input type="checkbox"/>	<input type="checkbox"/>	<input type="checkbox"/>	1			
<b>Sierra ppal monocorte</b>	<b>Sierra ppal bicorte</b>	<b>Dos sierras enfrentadas</b>	<b>Dos sierras en línea</b>			
<input checked="" type="checkbox"/>	<input type="checkbox"/>	<input type="checkbox"/>	<input type="checkbox"/>			
<b>Manejo sobre carro</b>	<b>Manejo en cabina</b>	<b>Tipo</b>	<b>Sierra múltiple</b>	<b>Desdobladora</b>	<b>Sierra de mesa</b>	
<input type="checkbox"/>	<input checked="" type="checkbox"/>	tipo2	<input checked="" type="checkbox"/>	<input checked="" type="checkbox"/>	<input type="checkbox"/>	
<b>Canteadora-retestadora</b>	<b>Transporte interno</b>	<b>Tratamiento antiazulado</b>	<b>Antiazulado inmersión</b>			
<input checked="" type="checkbox"/>	<input checked="" type="checkbox"/>	<input type="checkbox"/>	<input type="checkbox"/>			
<b>Secadero artificial</b>	<b>Antigüedad descortezadora</b>	<b>Antigüedad carro</b>	<b>Línea de 2ª transformación</b>			
<input type="checkbox"/>		7	<input type="checkbox"/>			
<b>CONSUMOS</b>						
<b>Pino (t/año)</b>	<b>Eucalipto (t/año)</b>	<b>Roble (t/año)</b>	<b>Aliso (t/año)</b>	<b>Abedul (t/año)</b>	<b>Castaño (t/año)</b>	
0	4400	0	0	0	0	
<b>Chopo (t/año)</b>	<b>Fresno (t/año)</b>	<b>Nogal (t/año)</b>	<b>Abeto (t/año)</b>	<b>Tropicales (t/año)</b>	<b>Otras (t/año)</b>	
0	0	0	0	0	0	
<b>TOTAL CONIFERAS</b>	<b>TOTAL FRONDOSAS</b>	<b>Consumo preferente</b>				
0	4400	Frondosas				
<b>PRODUCTOS</b>						
<b>Tabla de Pino</b>	<b>T. de Eucalipto</b>	<b>T. de Castaño</b>	<b>T. de Aliso</b>	<b>T. de Abedul</b>	<b>T. de Roble</b>	<b>T. de chopo</b>
<input type="checkbox"/>	<input type="checkbox"/>	<input type="checkbox"/>	<input type="checkbox"/>	<input type="checkbox"/>	<input type="checkbox"/>	<input type="checkbox"/>
<b>Madera decoración</b>	<b>Madera exteriores</b>	<b>Palets</b>	<b>Ripia</b>	<b>Vigas/puntales</b>	<b>Otros productos</b>	
<input type="checkbox"/>	<input type="checkbox"/>	<input type="checkbox"/>	<input type="checkbox"/>	<input type="checkbox"/>	Tablilla para palet	

<b>Código:</b> 314		Número 43				
<b>Tipo Empresa</b>	<b>Superficie nave maquinaria</b>	<b>Superficie almacén</b>	<b>Superficie total</b>			
Individual	200	70	2400			
<b>PERSONAL</b>						
<b>Producción</b>	<b>Administración</b>	<b>Forestales</b>	<b>2ª transformación</b>	<b>Dirección</b>	<b>Total</b>	
2	0	0	0	0	2	
<b>SUMINISTROS y VENTAS</b>						
<b>Suministro por compra directa</b>	<b>S. por recursos ajenos</b>	<b>S. por explotación propia</b>	<b>Venta local</b>			
<input type="checkbox"/>	<input checked="" type="checkbox"/>	<input type="checkbox"/>	<input type="checkbox"/>			
<b>V. regional</b>	<b>V. nacional</b>	<b>V. internacional</b>	<b>Zona de venta</b>	<b>Consumo 2ª transf propia</b>		
<input checked="" type="checkbox"/>	<input type="checkbox"/>	<input type="checkbox"/>		<input checked="" type="checkbox"/>		
<b>MAQUINARIA</b>						
<b>Descortezadora martillos</b>	<b>Descortezadora cadenas</b>	<b>Descortezadora cuchillas</b>	<b>Nº de líneas</b>			
<input type="checkbox"/>	<input checked="" type="checkbox"/>	<input type="checkbox"/>	1			
<b>Sierra ppal monocorte</b>	<b>Sierra ppal bicorte</b>	<b>Dos sierras enfrentadas</b>	<b>Dos sierras en línea</b>			
<input checked="" type="checkbox"/>	<input type="checkbox"/>	<input type="checkbox"/>	<input type="checkbox"/>			
<b>Manejo sobre carro</b>	<b>Manejo en cabina</b>	<b>Tipo</b>	<b>Sierra múltiple</b>	<b>Desdobladora</b>	<b>Sierra de mesa</b>	
<input checked="" type="checkbox"/>	<input type="checkbox"/>	tipo 3	<input type="checkbox"/>	<input type="checkbox"/>	<input checked="" type="checkbox"/>	
<b>Canteadora-retestadora</b>	<b>Transporte interno</b>	<b>Tratamiento antiazulado</b>	<b>Antiazulado inmersión</b>			
<input checked="" type="checkbox"/>	<input type="checkbox"/>	<input checked="" type="checkbox"/>	<input type="checkbox"/>			
<b>Secadero artificial</b>	<b>Antigüedad descortezadora</b>	<b>Antigüedad carro</b>	<b>Línea de 2ª transformación</b>			
<input type="checkbox"/>	10	10	<input checked="" type="checkbox"/>			
<b>CONSUMOS</b>						
<b>Pino (t/año)</b>	<b>Eucalipto (t/año)</b>	<b>Roble (t/año)</b>	<b>Aliso (t/año)</b>	<b>Abedul (t/año)</b>	<b>Castaño (t/año)</b>	
1200	0	0	0	0	0	
<b>Chopo (t/año)</b>	<b>Fresno (t/año)</b>	<b>Nogal (t/año)</b>	<b>Abeto (t/año)</b>	<b>Tropicales (t/año)</b>	<b>Otras (t/año)</b>	
0	0	0	0	0	0	
<b>TOTAL CONIFERAS</b>	<b>TOTAL FRONDOSAS</b>	<b>Consumo preferente</b>				
1200	0	Coníferas				
<b>PRODUCTOS</b>						
<b>Tabla de Pino</b>	<b>T. de Eucalipto</b>	<b>T. de Castaño</b>	<b>T. de Aliso</b>	<b>T. de Abedul</b>	<b>T. de Roble</b>	<b>T. de chopo</b>
<input checked="" type="checkbox"/>	<input type="checkbox"/>	<input type="checkbox"/>	<input type="checkbox"/>	<input type="checkbox"/>	<input type="checkbox"/>	<input type="checkbox"/>
<b>Madera decoración</b>	<b>Madera exteriores</b>	<b>Palets</b>	<b>Ripia</b>	<b>Vigas/puntales</b>	<b>Otros productos</b>	
<input type="checkbox"/>	<input type="checkbox"/>	<input checked="" type="checkbox"/>	<input type="checkbox"/>	<input type="checkbox"/>		

<b>Código:</b> 315		<b>Número</b> 44				
<b>Tipo Empresa</b>	<b>Superficie nave maquinaria</b>	<b>Superficie almacén</b>	<b>Superficie total</b>			
Sociedad Limitada	453	0	3200			
<b>PERSONAL</b>						
<b>Producción</b>	<b>Administración</b>	<b>Forestales</b>	<b>2ª transformación</b>	<b>Dirección</b>	<b>Total</b>	
5	0	5	0	0	10	
<b>SUMINISTROS y VENTAS</b>						
<b>Suministro por compra directa</b>	<b>S. por recursos ajenos</b>	<b>S. por explotación propia</b>	<b>Venta local</b>			
<input type="checkbox"/>	<input checked="" type="checkbox"/>	<input checked="" type="checkbox"/>	<input type="checkbox"/>			
<b>V. regional</b>	<b>V. nacional</b>	<b>V. internacional</b>	<b>Zona de venta</b>	<b>Consumo 2ª transf propia</b>		
<input type="checkbox"/>	<input checked="" type="checkbox"/>	<input type="checkbox"/>		<input type="checkbox"/>		
<b>MAQUINARIA</b>						
<b>Descortezadora martillos</b>	<b>Descortezadora cadenas</b>	<b>Descortezadora cuchillas</b>	<b>Nº de líneas</b>			
<input type="checkbox"/>	<input type="checkbox"/>	<input type="checkbox"/>	1			
<b>Sierra ppal monocorte</b>	<b>Sierra ppal bicorte</b>	<b>Dos sierras enfrentadas</b>	<b>Dos sierras en línea</b>			
<input checked="" type="checkbox"/>	<input type="checkbox"/>	<input type="checkbox"/>	<input type="checkbox"/>			
<b>Manejo sobre carro</b>	<b>Manejo en cabina</b>	<b>Tipo</b>	<b>Sierra múltiple</b>	<b>Desdobladora</b>	<b>Sierra de mesa</b>	
<input type="checkbox"/>	<input checked="" type="checkbox"/>	tipo 2	<input type="checkbox"/>	<input type="checkbox"/>	<input checked="" type="checkbox"/>	
<b>Canteadora-retestadora</b>	<b>Transporte interno</b>	<b>Tratamiento antiazulado</b>	<b>Antiazulado inmersión</b>			
<input checked="" type="checkbox"/>	<input type="checkbox"/>	<input type="checkbox"/>	<input type="checkbox"/>			
<b>Secadero artificial</b>	<b>Antigüedad descortezadora</b>	<b>Antigüedad carro</b>	<b>Línea de 2ª transformación</b>			
<input type="checkbox"/>		12	<input type="checkbox"/>			
<b>CONSUMOS</b>						
<b>Pino (t/año)</b>	<b>Eucalipto (t/año)</b>	<b>Roble (t/año)</b>	<b>Aliso (t/año)</b>	<b>Abedul (t/año)</b>	<b>Castaño (t/año)</b>	
0	1800	0	0	0	0	
<b>Chopo (t/año)</b>	<b>Fresno (t/año)</b>	<b>Nogal (t/año)</b>	<b>Abeto (t/año)</b>	<b>Tropicales (t/año)</b>	<b>Otras (t/año)</b>	
0	0	0	0	0	200	
<b>TOTAL CONIFERAS</b>	<b>TOTAL FRONDOSAS</b>	<b>Consumo preferente</b>				
0	2000	Fronosas				
<b>PRODUCTOS</b>						
<b>Tabla de Pino</b>	<b>T. de Eucalipto</b>	<b>T. de Castaño</b>	<b>T. de Aliso</b>	<b>T. de Abedul</b>	<b>T. de Roble</b>	<b>T. de chopo</b>
<input type="checkbox"/>	<input checked="" type="checkbox"/>	<input type="checkbox"/>	<input type="checkbox"/>	<input type="checkbox"/>	<input type="checkbox"/>	<input type="checkbox"/>
<b>Madera decoración</b>	<b>Madera exteriores</b>	<b>Palets</b>	<b>Ripia</b>	<b>Vigas/puntales</b>	<b>Otros productos</b>	
<input type="checkbox"/>	<input type="checkbox"/>	<input type="checkbox"/>	<input type="checkbox"/>	<input checked="" type="checkbox"/>	Puntón para batea	

<b>Código:</b> 316		<b>Número</b> 45				
<b>Tipo Empresa</b>	<b>Superficie nave maquinaria</b>	<b>Superficie almacén</b>	<b>Superficie total</b>			
Sociedad Limitada	870	0	5880			
<b>PERSONAL</b>						
<b>Producción</b>	<b>Administración</b>	<b>Forestales</b>	<b>2ª transformación</b>	<b>Dirección</b>	<b>Total</b>	
17	1	5	0	1	24	
<b>SUMINISTROS y VENTAS</b>						
<b>Suministro por compra directa</b>	<b>S. por recursos ajenos</b>	<b>S. por explotación propia</b>	<b>Venta local</b>			
<input type="checkbox"/>	<input type="checkbox"/>	<input checked="" type="checkbox"/>	<input type="checkbox"/>			
<b>V. regional</b>	<b>V. nacional</b>	<b>V. internacional</b>	<b>Zona de venta</b>	<b>Consumo 2ª transf propia</b>		
<input type="checkbox"/>	<input checked="" type="checkbox"/>	<input type="checkbox"/>	P.Vasco, Navarra, Rioja, Cat.	<input type="checkbox"/>		
<b>MAQUINARIA</b>						
<b>Descortezadora martillos</b>	<b>Descortezadora cadenas</b>	<b>Descortezadora cuchillas</b>	<b>Nº de líneas</b>			
<input type="checkbox"/>	<input type="checkbox"/>	<input type="checkbox"/>	1			
<b>Sierra ppal monocorte</b>	<b>Sierra ppal bicorte</b>	<b>Dos sierras enfrentadas</b>	<b>Dos sierras en línea</b>			
<input checked="" type="checkbox"/>	<input type="checkbox"/>	<input checked="" type="checkbox"/>	<input type="checkbox"/>			
<b>Manejo sobre carro</b>	<b>Manejo en cabina</b>	<b>Tipo</b>	<b>Sierra múltiple</b>	<b>Desdobladora</b>	<b>Sierra de mesa</b>	
<input checked="" type="checkbox"/>	<input type="checkbox"/>	tipo 1	<input type="checkbox"/>	<input checked="" type="checkbox"/>	<input checked="" type="checkbox"/>	
<b>Canteadora-retestadora</b>	<b>Transporte interno</b>	<b>Tratamiento antiazulado</b>	<b>Antiazulado inmersión</b>			
<input checked="" type="checkbox"/>	<input type="checkbox"/>	<input type="checkbox"/>	<input checked="" type="checkbox"/>			
<b>Secadero artificial</b>	<b>Antigüedad descortezadora</b>	<b>Antigüedad carro</b>	<b>Línea de 2ª transformación</b>			
<input type="checkbox"/>	<input type="checkbox"/>	22	<input type="checkbox"/>			
<b>CONSUMOS</b>						
<b>Pino (t/año)</b>	<b>Eucalipto (t/año)</b>	<b>Roble (t/año)</b>	<b>Aliso (t/año)</b>	<b>Abedul (t/año)</b>	<b>Castaño (t/año)</b>	
6900	0	0	0	0	0	
<b>Chopo (t/año)</b>	<b>Fresno (t/año)</b>	<b>Nogal (t/año)</b>	<b>Abeto (t/año)</b>	<b>Tropicales (t/año)</b>	<b>Otras (t/año)</b>	
0	0	0	0	0	0	
<b>TOTAL CONIFERAS</b>	<b>TOTAL FRONDOSAS</b>	<b>Consumo preferente</b>				
6900	0	Coníferas				
<b>PRODUCTOS</b>						
<b>Tabla de Pino</b>	<b>T. de Eucalipto</b>	<b>T. de Castaño</b>	<b>T. de Aliso</b>	<b>T. de Abedul</b>	<b>T. de Roble</b>	<b>T. de chopo</b>
<input checked="" type="checkbox"/>	<input type="checkbox"/>	<input type="checkbox"/>	<input type="checkbox"/>	<input type="checkbox"/>	<input type="checkbox"/>	<input type="checkbox"/>
<b>Madera decoración</b>	<b>Madera exteriores</b>	<b>Palets</b>	<b>Ripia</b>	<b>Vigas/puntales</b>	<b>Otros productos</b>	
<input type="checkbox"/>	<input type="checkbox"/>	<input type="checkbox"/>	<input type="checkbox"/>	<input type="checkbox"/>	Todo es para palets y cajero	

<b>Código:</b> 317			Número 46			
<b>Tipo Empresa</b>	<b>Superficie nave maquinaria</b>	<b>Superficie almacén</b>	<b>Superficie total</b>			
Individual	360	50	3300			
<b>PERSONAL</b>						
<b>Producción</b>	<b>Administración</b>	<b>Forestales</b>	<b>2ª transformación</b>	<b>Dirección</b>	<b>Total</b>	
4	0	0	3	1	8	
<b>SUMINISTROS y VENTAS</b>						
<b>Suministro por compra directa</b>	<b>S. por recursos ajenos</b>	<b>S. por explotación propia</b>	<b>Venta local</b>			
<input type="checkbox"/>	<input checked="" type="checkbox"/>	<input checked="" type="checkbox"/>	<input type="checkbox"/>			
<b>V. regional</b>	<b>V. nacional</b>	<b>V. internacional</b>	<b>Zona de venta</b>	<b>Consumo 2ª transf propia</b>		
<input checked="" type="checkbox"/>	<input type="checkbox"/>	<input type="checkbox"/>		<input checked="" type="checkbox"/>		
<b>MAQUINARIA</b>						
<b>Descortezadora martillos</b>	<b>Descortezadora cadenas</b>	<b>Descortezadora cuchillas</b>	<b>Nº de líneas</b>			
<input type="checkbox"/>	<input type="checkbox"/>	<input type="checkbox"/>	1			
<b>Sierra ppal monocorte</b>	<b>Sierra ppal bicorte</b>	<b>Dos sierras enfrentadas</b>	<b>Dos sierras en línea</b>			
<input checked="" type="checkbox"/>	<input type="checkbox"/>	<input type="checkbox"/>	<input type="checkbox"/>			
<b>Manejo sobre carro</b>	<b>Manejo en cabina</b>	<b>Tipo</b>	<b>Sierra múltiple</b>	<b>Desdobladora</b>	<b>Sierra de mesa</b>	
<input checked="" type="checkbox"/>	<input type="checkbox"/>	tipo 3	<input type="checkbox"/>	<input type="checkbox"/>	<input checked="" type="checkbox"/>	
<b>Canteadora-retestadora</b>	<b>Transporte interno</b>	<b>Tratamiento antiazulado</b>	<b>Antiazulado inmersión</b>			
<input checked="" type="checkbox"/>	<input checked="" type="checkbox"/>	<input type="checkbox"/>	<input type="checkbox"/>			
<b>Secadero artificial</b>	<b>Antigüedad descortezadora</b>	<b>Antigüedad carro</b>	<b>Línea de 2ª transformación</b>			
<input type="checkbox"/>		10	<input checked="" type="checkbox"/>			
<b>CONSUMOS</b>						
<b>Pino (t/año)</b>	<b>Eucalipto (t/año)</b>	<b>Roble (t/año)</b>	<b>Aliso (t/año)</b>	<b>Abedul (t/año)</b>	<b>Castaño (t/año)</b>	
4400	0	0	0	0	0	
<b>Chopo (t/año)</b>	<b>Fresno (t/año)</b>	<b>Nogal (t/año)</b>	<b>Abeto (t/año)</b>	<b>Tropicales (t/año)</b>	<b>Otras (t/año)</b>	
0	0	0	0	0	0	
<b>TOTAL CONIFERAS</b>	<b>TOTAL FRONDOSAS</b>	<b>Consumo preferente</b>				
4400	0	Coníferas				
<b>PRODUCTOS</b>						
<b>Tabla de Pino</b>	<b>T. de Eucalipto</b>	<b>T. de Castaño</b>	<b>T. de Aliso</b>	<b>T. de Abedul</b>	<b>T. de Roble</b>	<b>T. de chopo</b>
<input checked="" type="checkbox"/>	<input type="checkbox"/>	<input type="checkbox"/>	<input type="checkbox"/>	<input type="checkbox"/>	<input type="checkbox"/>	<input type="checkbox"/>
<b>Madera decoración</b>	<b>Madera exteriores</b>	<b>Palets</b>	<b>Ripia</b>	<b>Vigas/puntales</b>	<b>Otros productos</b>	
<input type="checkbox"/>	<input type="checkbox"/>	<input checked="" type="checkbox"/>	<input type="checkbox"/>	<input type="checkbox"/>	Enbalejes	

<b>Código:</b> 318		Número 47				
<b>Tipo Empresa</b>	<b>Superficie nave maquinaria</b>	<b>Superficie almacén</b>	<b>Superficie total</b>			
Sociedad Limitada	300	300	10000			
<b>PERSONAL</b>						
<b>Producción</b>	<b>Administración</b>	<b>Forestales</b>	<b>2ª transformación</b>	<b>Dirección</b>	<b>Total</b>	
5	1	4	0	1	11	
<b>SUMINISTROS y VENTAS</b>						
<b>Suministro por compra directa</b>	<b>S. por recursos ajenos</b>	<b>S. por explotación propia</b>	<b>Venta local</b>			
<input type="checkbox"/>	<input checked="" type="checkbox"/>	<input checked="" type="checkbox"/>	<input type="checkbox"/>			
<b>V. regional</b>	<b>V. nacional</b>	<b>V. internacional</b>	<b>Zona de venta</b>	<b>Consumo 2ª transf propia</b>		
<input type="checkbox"/>	<input checked="" type="checkbox"/>	<input type="checkbox"/>	Andalucía, Murcia	<input type="checkbox"/>		
<b>MAQUINARIA</b>						
<b>Descortezadora martillos</b>	<b>Descortezadora cadenas</b>	<b>Descortezadora cuchillas</b>	<b>Nº de líneas</b>			
<input type="checkbox"/>	<input type="checkbox"/>	<input checked="" type="checkbox"/>	1			
<b>Sierra ppal monocorte</b>	<b>Sierra ppal bicorte</b>	<b>Dos sierras enfrentadas</b>	<b>Dos sierras en línea</b>			
<input type="checkbox"/>	<input checked="" type="checkbox"/>	<input type="checkbox"/>	<input type="checkbox"/>			
<b>Manejo sobre carro</b>	<b>Manejo en cabina</b>	<b>Tipo</b>	<b>Sierra múltiple</b>	<b>Desdobladora</b>	<b>Sierra de mesa</b>	
<input type="checkbox"/>	<input checked="" type="checkbox"/>	tipo 1	<input checked="" type="checkbox"/>	<input checked="" type="checkbox"/>	<input checked="" type="checkbox"/>	
<b>Canteadora-retestadora</b>	<b>Transporte interno</b>	<b>Tratamiento antiazulado</b>	<b>Antiazulado inmersión</b>			
<input checked="" type="checkbox"/>	<input checked="" type="checkbox"/>	<input type="checkbox"/>	<input checked="" type="checkbox"/>			
<b>Secadero artificial</b>	<b>Antigüedad descortezadora</b>	<b>Antigüedad carro</b>	<b>Línea de 2ª transformación</b>			
<input checked="" type="checkbox"/>	16	4	<input type="checkbox"/>			
<b>CONSUMOS</b>						
<b>Pino (t/año)</b>	<b>Eucalipto (t/año)</b>	<b>Roble (t/año)</b>	<b>Aliso (t/año)</b>	<b>Abedul (t/año)</b>	<b>Castaño (t/año)</b>	
7700	0	2200	0	0	0	
<b>Chopo (t/año)</b>	<b>Fresno (t/año)</b>	<b>Nogal (t/año)</b>	<b>Abeto (t/año)</b>	<b>Tropicales (t/año)</b>	<b>Otras (t/año)</b>	
0	0	0	0	0	1100	
<b>TOTAL CONIFERAS</b>	<b>TOTAL FRONDOSAS</b>	<b>Consumo preferente</b>				
7700	3300	Coníferas				
<b>PRODUCTOS</b>						
<b>Tabla de Pino</b>	<b>T. de Eucalipto</b>	<b>T. de Castaño</b>	<b>T. de Aliso</b>	<b>T. de Abedul</b>	<b>T. de Roble</b>	<b>T. de chopo</b>
<input checked="" type="checkbox"/>	<input type="checkbox"/>	<input type="checkbox"/>	<input type="checkbox"/>	<input type="checkbox"/>	<input checked="" type="checkbox"/>	<input type="checkbox"/>
<b>Madera decoración</b>	<b>Madera exteriores</b>	<b>Palets</b>	<b>Ripia</b>	<b>Vigas/puntales</b>	<b>Otros productos</b>	
<input type="checkbox"/>	<input type="checkbox"/>	<input type="checkbox"/>	<input type="checkbox"/>	<input type="checkbox"/>	<input type="checkbox"/>	

<b>Código:</b> 319			Número 48			
<b>Tipo Empresa</b>	<b>Superficie nave maquinaria</b>	<b>Superficie almacén</b>	<b>Superficie total</b>			
Individual	250	200	8000			
<b>PERSONAL</b>						
<b>Producción</b>	<b>Administración</b>	<b>Forestales</b>	<b>2ª transformación</b>	<b>Dirección</b>	<b>Total</b>	
5	0	2	0	0	7	
<b>SUMINISTROS y VENTAS</b>						
<b>Suministro por compra directa</b>	<b>S. por recursos ajenos</b>	<b>S. por explotación propia</b>	<b>Venta local</b>			
<input type="checkbox"/>	<input checked="" type="checkbox"/>	<input checked="" type="checkbox"/>	<input type="checkbox"/>			
<b>V. regional</b>	<b>V. nacional</b>	<b>V. internacional</b>	<b>Zona de venta</b>	<b>Consumo 2ª transf propia</b>		
<input checked="" type="checkbox"/>	<input checked="" type="checkbox"/>	<input type="checkbox"/>	Levante, Cataluña	<input type="checkbox"/>		
<b>MAQUINARIA</b>						
<b>Descortezadora martillos</b>	<b>Descortezadora cadenas</b>	<b>Descortezadora cuchillas</b>	<b>Nº de líneas</b>			
<input type="checkbox"/>	<input type="checkbox"/>	<input checked="" type="checkbox"/>	1			
<b>Sierra ppal monocorte</b>	<b>Sierra ppal bicorte</b>	<b>Dos sierras enfrentadas</b>	<b>Dos sierras en línea</b>			
<input checked="" type="checkbox"/>	<input type="checkbox"/>	<input type="checkbox"/>	<input type="checkbox"/>			
<b>Manejo sobre carro</b>	<b>Manejo en cabina</b>	<b>Tipo</b>	<b>Sierra múltiple</b>	<b>Desdobladora</b>	<b>Sierra de mesa</b>	
<input type="checkbox"/>	<input checked="" type="checkbox"/>	tipo 2	<input type="checkbox"/>	<input type="checkbox"/>	<input checked="" type="checkbox"/>	
<b>Canteadora-retestadora</b>	<b>Transporte interno</b>	<b>Tratamiento antiazulado</b>	<b>Antiazulado inmersión</b>			
<input checked="" type="checkbox"/>	<input checked="" type="checkbox"/>	<input type="checkbox"/>	<input checked="" type="checkbox"/>			
<b>Secadero artificial</b>	<b>Antigüedad descortezadora</b>	<b>Antigüedad carro</b>	<b>Línea de 2ª transformación</b>			
<input type="checkbox"/>	10	10	<input type="checkbox"/>			
<b>CONSUMOS</b>						
<b>Pino (t/año)</b>	<b>Eucalipto (t/año)</b>	<b>Roble (t/año)</b>	<b>Aliso (t/año)</b>	<b>Abedul (t/año)</b>	<b>Castaño (t/año)</b>	
11000	0	0	0	0	0	
<b>Chopo (t/año)</b>	<b>Fresno (t/año)</b>	<b>Nogal (t/año)</b>	<b>Abeto (t/año)</b>	<b>Tropicales (t/año)</b>	<b>Otras (t/año)</b>	
0	0	0	0	0	0	
<b>TOTAL CONIFERAS</b>	<b>TOTAL FRONDOSAS</b>	<b>Consumo preferente</b>				
11000	0	Coníferas				
<b>PRODUCTOS</b>						
<b>Tabla de Pino</b>	<b>T. de Eucalipto</b>	<b>T. de Castaño</b>	<b>T. de Aliso</b>	<b>T. de Abedul</b>	<b>T. de Roble</b>	<b>T. de chopo</b>
<input checked="" type="checkbox"/>	<input type="checkbox"/>	<input type="checkbox"/>	<input type="checkbox"/>	<input type="checkbox"/>	<input type="checkbox"/>	<input type="checkbox"/>
<b>Madera decoración</b>	<b>Madera exteriores</b>	<b>Palets</b>	<b>Ripia</b>	<b>Vigas/puntales</b>	<b>Otros productos</b>	
<input type="checkbox"/>	<input type="checkbox"/>	<input type="checkbox"/>	<input type="checkbox"/>	<input type="checkbox"/>	<input type="checkbox"/>	

<b>Código:</b> 320		Número 49				
<b>Tipo Empresa</b>	<b>Superficie nave maquinaria</b>	<b>Superficie almacén</b>	<b>Superficie total</b>			
Sociedad Limitada	300	360	6000			
<b>PERSONAL</b>						
<b>Producción</b>	<b>Administración</b>	<b>Forestales</b>	<b>2ª transformación</b>	<b>Dirección</b>	<b>Total</b>	
8	1	3	0	0	12	
<b>SUMINISTROS y VENTAS</b>						
<b>Suministro por compra directa</b>	<b>S. por recursos ajenos</b>	<b>S. por explotación propia</b>	<b>Venta local</b>			
<input type="checkbox"/>	<input checked="" type="checkbox"/>	<input type="checkbox"/>	<input type="checkbox"/>			
<b>V. regional</b>	<b>V. nacional</b>	<b>V. internacional</b>	<b>Zona de venta</b>	<b>Consumo 2ª transf propia</b>		
<input type="checkbox"/>	<input checked="" type="checkbox"/>	<input type="checkbox"/>	Murcia, Centro	<input type="checkbox"/>		
<b>MAQUINARIA</b>						
<b>Descortezadora martillos</b>	<b>Descortezadora cadenas</b>	<b>Descortezadora cuchillas</b>	<b>Nº de líneas</b>			
<input type="checkbox"/>	<input type="checkbox"/>	<input checked="" type="checkbox"/>	1			
<b>Sierra ppal monocorte</b>	<b>Sierra ppal bicorte</b>	<b>Dos sierras enfrentadas</b>	<b>Dos sierras en línea</b>			
<input checked="" type="checkbox"/>	<input type="checkbox"/>	<input type="checkbox"/>	<input type="checkbox"/>			
<b>Manejo sobre carro</b>	<b>Manejo en cabina</b>	<b>Tipo</b>	<b>Sierra múltiple</b>	<b>Desdobladora</b>	<b>Sierra de mesa</b>	
<input type="checkbox"/>	<input checked="" type="checkbox"/>	tipo 3	<input type="checkbox"/>	<input type="checkbox"/>	<input type="checkbox"/>	
<b>Canteadora-retestadora</b>	<b>Transporte interno</b>	<b>Tratamiento antiazulado</b>	<b>Antiazulado inmersión</b>			
<input checked="" type="checkbox"/>	<input checked="" type="checkbox"/>	<input type="checkbox"/>	<input checked="" type="checkbox"/>			
<b>Secadero artificial</b>	<b>Antigüedad descortezadora</b>	<b>Antigüedad carro</b>	<b>Línea de 2ª transformación</b>			
<input type="checkbox"/>	10	10	<input type="checkbox"/>			
<b>CONSUMOS</b>						
<b>Pino (t/año)</b>	<b>Eucalipto (t/año)</b>	<b>Roble (t/año)</b>	<b>Aliso (t/año)</b>	<b>Abedul (t/año)</b>	<b>Castaño (t/año)</b>	
7000	0	0	0	0	0	
<b>Chopo (t/año)</b>	<b>Fresno (t/año)</b>	<b>Nogal (t/año)</b>	<b>Abeto (t/año)</b>	<b>Tropicales (t/año)</b>	<b>Otras (t/año)</b>	
0	0	0	0	0	0	
<b>TOTAL CONIFERAS</b>	<b>TOTAL FRONDOSAS</b>	<b>Consumo preferente</b>				
7000	0	Coníferas				
<b>PRODUCTOS</b>						
<b>Tabla de Pino</b>	<b>T. de Eucalipto</b>	<b>T. de Castaño</b>	<b>T. de Aliso</b>	<b>T. de Abedul</b>	<b>T. de Roble</b>	<b>T. de chopo</b>
<input type="checkbox"/>	<input type="checkbox"/>	<input type="checkbox"/>	<input type="checkbox"/>	<input type="checkbox"/>	<input type="checkbox"/>	<input type="checkbox"/>
<b>Madera decoración</b>	<b>Madera exteriores</b>	<b>Palets</b>	<b>Ripia</b>	<b>Vigas/puntales</b>	<b>Otros productos</b>	
<input type="checkbox"/>	<input type="checkbox"/>	<input type="checkbox"/>	<input type="checkbox"/>	<input type="checkbox"/>	Tablilla para palet y cajero	

**INDUSTRIA DEL ASERRÍO EN LA PROVINCIA DE A CORUÑA**

<b>Código:</b> 321			Número 50			
<b>Tipo Empresa</b>	<b>Superficie nave maquinaria</b>	<b>Superficie almacén</b>	<b>Superficie total</b>			
Sociedad Limitada	600	500	14500			
<b>PERSONAL</b>						
<b>Producción</b>	<b>Administración</b>	<b>Forestales</b>	<b>2ª transformación</b>	<b>Dirección</b>	<b>Total</b>	
3	0	4	4	0	11	
<b>SUMINISTROS y VENTAS</b>						
<b>Suministro por compra directa</b>	<b>S. por recursos ajenos</b>	<b>S. por explotación propia</b>	<b>Venta local</b>			
<input type="checkbox"/>	<input type="checkbox"/>	<input checked="" type="checkbox"/>	<input type="checkbox"/>			
<b>V. regional</b>	<b>V. nacional</b>	<b>V. internacional</b>	<b>Zona de venta</b>	<b>Consumo 2ª transf propia</b>		
<input checked="" type="checkbox"/>	<input checked="" type="checkbox"/>	<input type="checkbox"/>	P.Vasco, Cataluña	<input checked="" type="checkbox"/>		
<b>MAQUINARIA</b>						
<b>Descortezadora martillos</b>	<b>Descortezadora cadenas</b>	<b>Descortezadora cuchillas</b>	<b>Nº de líneas</b>			
<input type="checkbox"/>	<input type="checkbox"/>	<input type="checkbox"/>	2			
<b>Sierra ppal monocorte</b>	<b>Sierra ppal bicorte</b>	<b>Dos sierras enfrentadas</b>	<b>Dos sierras en línea</b>			
<input checked="" type="checkbox"/>	<input type="checkbox"/>	<input type="checkbox"/>	<input type="checkbox"/>			
<b>Manejo sobre carro</b>	<b>Manejo en cabina</b>	<b>Tipo</b>	<b>Sierra múltiple</b>	<b>Desdobladora</b>	<b>Sierra de mesa</b>	
<input checked="" type="checkbox"/>	<input type="checkbox"/>	tipo 2	<input type="checkbox"/>	<input type="checkbox"/>	<input checked="" type="checkbox"/>	
<b>Canteadora-retestadora</b>	<b>Transporte interno</b>	<b>Tratamiento antiazulado</b>	<b>Antiazulado inmersión</b>			
<input checked="" type="checkbox"/>	<input type="checkbox"/>	<input checked="" type="checkbox"/>	<input type="checkbox"/>			
<b>Secadero artificial</b>	<b>Antigüedad descortezadora</b>	<b>Antigüedad carro</b>	<b>Línea de 2ª transformación</b>			
<input checked="" type="checkbox"/>		20	<input checked="" type="checkbox"/>			
<b>CONSUMOS</b>						
<b>Pino (t/año)</b>	<b>Eucalipto (t/año)</b>	<b>Roble (t/año)</b>	<b>Aliso (t/año)</b>	<b>Abedul (t/año)</b>	<b>Castaño (t/año)</b>	
2000	1200	400	0	0	400	
<b>Chopo (t/año)</b>	<b>Fresno (t/año)</b>	<b>Nogal (t/año)</b>	<b>Abeto (t/año)</b>	<b>Tropicales (t/año)</b>	<b>Otras (t/año)</b>	
0	0	0	0	0	0	
<b>TOTAL CONIFERAS</b>	<b>TOTAL FRONDOSAS</b>	<b>Consumo preferente</b>				
2000	2000	Frondosas				
<b>PRODUCTOS</b>						
<b>Tabla de Pino</b>	<b>T. de Eucalipto</b>	<b>T. de Castaño</b>	<b>T. de Aliso</b>	<b>T. de Abedul</b>	<b>T. de Roble</b>	<b>T. de chopo</b>
<input type="checkbox"/>	<input type="checkbox"/>	<input type="checkbox"/>	<input type="checkbox"/>	<input type="checkbox"/>	<input type="checkbox"/>	<input type="checkbox"/>
<b>Madera decoración</b>	<b>Madera exteriores</b>	<b>Palets</b>	<b>Ripia</b>	<b>Vigas/puntales</b>	<b>Otros productos</b>	
<input type="checkbox"/>	<input type="checkbox"/>	<input type="checkbox"/>	<input type="checkbox"/>	<input type="checkbox"/>	Largos especiales (naval)	

<b>Código:</b> 322		<b>Número</b> 51				
<b>Tipo Empresa</b>	<b>Superficie nave maquinaria</b>	<b>Superficie almacén</b>	<b>Superficie total</b>			
Individual	1400	700	3000			
<b>PERSONAL</b>						
<b>Producción</b>	<b>Administración</b>	<b>Forestales</b>	<b>2ª transformación</b>	<b>Dirección</b>	<b>Total</b>	
2	0	0	0	1	3	
<b>SUMINISTROS y VENTAS</b>						
<b>Suministro por compra directa</b>	<b>S. por recursos ajenos</b>	<b>S. por explotación propia</b>		<b>Venta local</b>		
<input type="checkbox"/>	<input type="checkbox"/>	<input checked="" type="checkbox"/>		<input type="checkbox"/>		
<b>V. regional</b>	<b>V. nacional</b>	<b>V. internacional</b>	<b>Zona de venta</b>	<b>Consumo 2ª transf propia</b>		
<input type="checkbox"/>	<input checked="" type="checkbox"/>	<input type="checkbox"/>	Levante	<input type="checkbox"/>		
<b>MAQUINARIA</b>						
<b>Descortezadora martillos</b>	<b>Descortezadora cadenas</b>	<b>Descortezadora cuchillas</b>	<b>Nº de líneas</b>			
<input type="checkbox"/>	<input checked="" type="checkbox"/>	<input type="checkbox"/>	1			
<b>Sierra ppal monocorte</b>	<b>Sierra ppal bicorte</b>	<b>Dos sierras enfrentadas</b>	<b>Dos sierras en línea</b>			
<input checked="" type="checkbox"/>	<input type="checkbox"/>	<input type="checkbox"/>	<input type="checkbox"/>			
<b>Manejo sobre carro</b>	<b>Manejo en cabina</b>	<b>Tipo</b>	<b>Sierra múltiple</b>	<b>Desdobladora</b>	<b>Sierra de mesa</b>	
<input checked="" type="checkbox"/>	<input type="checkbox"/>	tipo 3	<input type="checkbox"/>	<input type="checkbox"/>	<input checked="" type="checkbox"/>	
<b>Canteadora-retestadora</b>	<b>Transporte interno</b>	<b>Tratamiento antiazulado</b>	<b>Antiazulado inmersión</b>			
<input checked="" type="checkbox"/>	<input type="checkbox"/>	<input checked="" type="checkbox"/>	<input type="checkbox"/>			
<b>Secadero artificial</b>	<b>Antigüedad descortezadora</b>	<b>Antigüedad carro</b>	<b>Línea de 2ª transformación</b>			
<input type="checkbox"/>	30	20	<input type="checkbox"/>			
<b>CONSUMOS</b>						
<b>Pino (t/año)</b>	<b>Eucalipto (t/año)</b>	<b>Roble (t/año)</b>	<b>Aliso (t/año)</b>	<b>Abedul (t/año)</b>	<b>Castaño (t/año)</b>	
1100	0	0	0	0	0	
<b>Chopo (t/año)</b>	<b>Fresno (t/año)</b>	<b>Nogal (t/año)</b>	<b>Abeto (t/año)</b>	<b>Tropicales (t/año)</b>	<b>Otras (t/año)</b>	
0	0	0	0	0	0	
<b>TOTAL CONIFERAS</b>	<b>TOTAL FRONDOSAS</b>	<b>Consumo preferente</b>				
1100	0	Coníferas				
<b>PRODUCTOS</b>						
<b>Tabla de Pino</b>	<b>T. de Eucalipto</b>	<b>T. de Castaño</b>	<b>T. de Aliso</b>	<b>T. de Abedul</b>	<b>T. de Roble</b>	<b>T. de chopo</b>
<input checked="" type="checkbox"/>	<input type="checkbox"/>	<input type="checkbox"/>	<input type="checkbox"/>	<input type="checkbox"/>	<input type="checkbox"/>	<input type="checkbox"/>
<b>Madera decoración</b>	<b>Madera exteriores</b>	<b>Palets</b>	<b>Ripia</b>	<b>Vigas/puntales</b>	<b>Otros productos</b>	
<input type="checkbox"/>	<input type="checkbox"/>	<input type="checkbox"/>	<input type="checkbox"/>	<input type="checkbox"/>	<input type="checkbox"/>	

<b>Código:</b> 324			Número 52			
<b>Tipo Empresa</b>	<b>Superficie nave maquinaria</b>	<b>Superficie almacén</b>	<b>Superficie total</b>			
Sociedad Civil	150	200	5000			
<b>PERSONAL</b>						
<b>Producción</b>	<b>Administración</b>	<b>Forestales</b>	<b>2ª transformación</b>	<b>Dirección</b>	<b>Total</b>	
3	0	0	0	1	4	
<b>SUMINISTROS y VENTAS</b>						
<b>Suministro por compra directa</b>	<b>S. por recursos ajenos</b>	<b>S. por explotación propia</b>		<b>Venta local</b>		
<input type="checkbox"/>	<input type="checkbox"/>	<input checked="" type="checkbox"/>		<input type="checkbox"/>		
<b>V. regional</b>	<b>V. nacional</b>	<b>V. internacional</b>	<b>Zona de venta</b>	<b>Consumo 2ª transf propia</b>		
<input type="checkbox"/>	<input type="checkbox"/>	<input type="checkbox"/>		<input checked="" type="checkbox"/>		
<b>MAQUINARIA</b>						
<b>Descortezadora martillos</b>	<b>Descortezadora cadenas</b>	<b>Descortezadora cuchillas</b>	<b>Nº de líneas</b>			
<input type="checkbox"/>	<input checked="" type="checkbox"/>	<input type="checkbox"/>	1			
<b>Sierra ppal monocorte</b>	<b>Sierra ppal bicorte</b>	<b>Dos sierras enfrentadas</b>	<b>Dos sierras en línea</b>			
<input checked="" type="checkbox"/>	<input type="checkbox"/>	<input type="checkbox"/>	<input type="checkbox"/>			
<b>Manejo sobre carro</b>	<b>Manejo en cabina</b>	<b>Tipo</b>	<b>Sierra múltiple</b>	<b>Desdobladora</b>	<b>Sierra de mesa</b>	
<input type="checkbox"/>	<input checked="" type="checkbox"/>	tipo 2	<input type="checkbox"/>	<input type="checkbox"/>	<input checked="" type="checkbox"/>	
<b>Canteadora-retestadora</b>	<b>Transporte interno</b>	<b>Tratamiento antiazulado</b>	<b>Antiazulado inmersión</b>			
<input checked="" type="checkbox"/>	<input checked="" type="checkbox"/>	<input type="checkbox"/>	<input type="checkbox"/>			
<b>Secadero artificial</b>	<b>Antigüedad descortezadora</b>	<b>Antigüedad carro</b>	<b>Línea de 2ª transformación</b>			
<input type="checkbox"/>	10	15	<input type="checkbox"/>			
<b>CONSUMOS</b>						
<b>Pino (t/año)</b>	<b>Eucalipto (t/año)</b>	<b>Roble (t/año)</b>	<b>Aliso (t/año)</b>	<b>Abedul (t/año)</b>	<b>Castaño (t/año)</b>	
1200	0	0	0	0	0	
<b>Chopo (t/año)</b>	<b>Fresno (t/año)</b>	<b>Nogal (t/año)</b>	<b>Abeto (t/año)</b>	<b>Tropicales (t/año)</b>	<b>Otras (t/año)</b>	
0	0	0	0	0	0	
<b>TOTAL CONIFERAS</b>	<b>TOTAL FRONDOSAS</b>	<b>Consumo preferente</b>				
1200	0	Coníferas				
<b>PRODUCTOS</b>						
<b>Tabla de Pino</b>	<b>T. de Eucalipto</b>	<b>T. de Castaño</b>	<b>T. de Aliso</b>	<b>T. de Abedul</b>	<b>T. de Roble</b>	<b>T. de chopo</b>
<input type="checkbox"/>	<input type="checkbox"/>	<input type="checkbox"/>	<input type="checkbox"/>	<input type="checkbox"/>	<input type="checkbox"/>	<input type="checkbox"/>
<b>Madera decoración</b>	<b>Madera exteriores</b>	<b>Palets</b>	<b>Ripia</b>	<b>Vigas/puntales</b>	<b>Otros productos</b>	
<input type="checkbox"/>	<input type="checkbox"/>	<input type="checkbox"/>	<input type="checkbox"/>	<input type="checkbox"/>	Machiembrado	

<b>Código:</b> 325		<b>Número</b> 53				
<b>Tipo Empresa</b>	<b>Superficie nave maquinaria</b>	<b>Superficie almacén</b>	<b>Superficie total</b>			
Sociedad Limitada	4000	2000	16000			
<b>PERSONAL</b>						
<b>Producción</b>	<b>Administración</b>	<b>Forestales</b>	<b>2ª transformación</b>	<b>Dirección</b>	<b>Total</b>	
20	2	10	0	2	34	
<b>SUMINISTROS y VENTAS</b>						
<b>Suministro por compra directa</b>	<b>S. por recursos ajenos</b>	<b>S. por explotación propia</b>	<b>Venta local</b>			
<input type="checkbox"/>	<input checked="" type="checkbox"/>	<input type="checkbox"/>	<input type="checkbox"/>			
<b>V. regional</b>	<b>V. nacional</b>	<b>V. internacional</b>	<b>Zona de venta</b>	<b>Consumo 2ª transf propia</b>		
<input type="checkbox"/>	<input checked="" type="checkbox"/>	<input type="checkbox"/>	Centro, Cat., Levante, Murcia	<input type="checkbox"/>		
<b>MAQUINARIA</b>						
<b>Descortezadora martillos</b>	<b>Descortezadora cadenas</b>	<b>Descortezadora cuchillas</b>	<b>Nº de líneas</b>			
<input type="checkbox"/>	<input type="checkbox"/>	<input type="checkbox"/>	2			
<b>Sierra ppal monocorte</b>	<b>Sierra ppal bicorte</b>	<b>Dos sierras enfrentadas</b>	<b>Dos sierras en línea</b>			
<input checked="" type="checkbox"/>	<input type="checkbox"/>	<input type="checkbox"/>	<input type="checkbox"/>			
<b>Manejo sobre carro</b>	<b>Manejo en cabina</b>	<b>Tipo</b>	<b>Sierra múltiple</b>	<b>Desdobladora</b>	<b>Sierra de mesa</b>	
<input checked="" type="checkbox"/>	<input type="checkbox"/>	tipo 2	<input type="checkbox"/>	<input checked="" type="checkbox"/>	<input type="checkbox"/>	
<b>Canteadora-retestadora</b>	<b>Transporte interno</b>	<b>Tratamiento antiazulado</b>	<b>Antiazulado inmersión</b>			
<input checked="" type="checkbox"/>	<input checked="" type="checkbox"/>	<input checked="" type="checkbox"/>	<input type="checkbox"/>			
<b>Secadero artificial</b>	<b>Antigüedad descortezadora</b>	<b>Antigüedad carro</b>	<b>Línea de 2ª transformación</b>			
<input type="checkbox"/>		8	<input type="checkbox"/>			
<b>CONSUMOS</b>						
<b>Pino (t/año)</b>	<b>Eucalipto (t/año)</b>	<b>Roble (t/año)</b>	<b>Aliso (t/año)</b>	<b>Abedul (t/año)</b>	<b>Castaño (t/año)</b>	
12000	10000	0	0	0	0	
<b>Chopo (t/año)</b>	<b>Fresno (t/año)</b>	<b>Nogal (t/año)</b>	<b>Abeto (t/año)</b>	<b>Tropicales (t/año)</b>	<b>Otras (t/año)</b>	
0	0	0	0	0	0	
<b>TOTAL CONIFERAS</b>	<b>TOTAL FRONDOSAS</b>	<b>Consumo preferente</b>				
12000	10000	Coníferas				
<b>PRODUCTOS</b>						
<b>Tabla de Pino</b>	<b>T. de Eucalipto</b>	<b>T. de Castaño</b>	<b>T. de Aliso</b>	<b>T. de Abedul</b>	<b>T. de Roble</b>	<b>T. de chopo</b>
<input checked="" type="checkbox"/>	<input checked="" type="checkbox"/>	<input type="checkbox"/>	<input type="checkbox"/>	<input type="checkbox"/>	<input type="checkbox"/>	<input type="checkbox"/>
<b>Madera decoración</b>	<b>Madera exteriores</b>	<b>Palets</b>	<b>Ripia</b>	<b>Vigas/puntales</b>	<b>Otros productos</b>	
<input type="checkbox"/>	<input type="checkbox"/>	<input type="checkbox"/>	<input type="checkbox"/>	<input type="checkbox"/>	<input type="checkbox"/>	

<b>Código:</b> 326		Número 54				
<b>Tipo Empresa</b>	<b>Superficie nave maquinaria</b>	<b>Superficie almacén</b>	<b>Superficie total</b>			
Sociedad Limitada	450	900	11000			
<b>PERSONAL</b>						
<b>Producción</b>	<b>Administración</b>	<b>Forestales</b>	<b>2ª transformación</b>	<b>Dirección</b>	<b>Total</b>	
27	1	0	0	2	30	
<b>SUMINISTROS y VENTAS</b>						
<b>Suministro por compra directa</b>	<b>S. por recursos ajenos</b>	<b>S. por explotación propia</b>	<b>Venta local</b>			
<input type="checkbox"/>	<input checked="" type="checkbox"/>	<input checked="" type="checkbox"/>	<input type="checkbox"/>			
<b>V. regional</b>	<b>V. nacional</b>	<b>V. internacional</b>	<b>Zona de venta</b>	<b>Consumo 2ª transf propia</b>		
<input type="checkbox"/>	<input checked="" type="checkbox"/>	<input type="checkbox"/>	Centro, Levante, P.Vasco	<input type="checkbox"/>		
<b>MAQUINARIA</b>						
<b>Descortezadora martillos</b>	<b>Descortezadora cadenas</b>	<b>Descortezadora cuchillas</b>	<b>Nº de líneas</b>			
<input type="checkbox"/>	<input type="checkbox"/>	<input checked="" type="checkbox"/>	2			
<b>Sierra ppal monocorte</b>	<b>Sierra ppal bicorte</b>	<b>Dos sierras enfrentadas</b>	<b>Dos sierras en línea</b>			
<input checked="" type="checkbox"/>	<input checked="" type="checkbox"/>	<input type="checkbox"/>	<input type="checkbox"/>			
<b>Manejo sobre carro</b>	<b>Manejo en cabina</b>	<b>Tipo</b>	<b>Sierra múltiple</b>	<b>Desdobladora</b>	<b>Sierra de mesa</b>	
<input checked="" type="checkbox"/>	<input type="checkbox"/>	tipo 1	<input checked="" type="checkbox"/>	<input checked="" type="checkbox"/>	<input type="checkbox"/>	
<b>Canteadora-retestadora</b>	<b>Transporte interno</b>	<b>Tratamiento antiazulado</b>	<b>Antiazulado inmersión</b>			
<input checked="" type="checkbox"/>	<input checked="" type="checkbox"/>	<input type="checkbox"/>	<input checked="" type="checkbox"/>			
<b>Secadero artificial</b>	<b>Antigüedad descortezadora</b>	<b>Antigüedad carro</b>	<b>Línea de 2ª transformación</b>			
<input type="checkbox"/>	7	3	<input type="checkbox"/>			
<b>CONSUMOS</b>						
<b>Pino (t/año)</b>	<b>Eucalipto (t/año)</b>	<b>Roble (t/año)</b>	<b>Aliso (t/año)</b>	<b>Abedul (t/año)</b>	<b>Castaño (t/año)</b>	
16000	14000	0	0	0	0	
<b>Chopo (t/año)</b>	<b>Fresno (t/año)</b>	<b>Nogal (t/año)</b>	<b>Abeto (t/año)</b>	<b>Tropicales (t/año)</b>	<b>Otras (t/año)</b>	
0	0	0	0	0	0	
<b>TOTAL CONIFERAS</b>	<b>TOTAL FRONDOSAS</b>	<b>Consumo preferente</b>				
16000	14000	Coníferas				
<b>PRODUCTOS</b>						
<b>Tabla de Pino</b>	<b>T. de Eucalipto</b>	<b>T. de Castaño</b>	<b>T. de Aliso</b>	<b>T. de Abedul</b>	<b>T. de Roble</b>	<b>T. de chopo</b>
<input checked="" type="checkbox"/>	<input type="checkbox"/>	<input type="checkbox"/>	<input type="checkbox"/>	<input type="checkbox"/>	<input type="checkbox"/>	<input type="checkbox"/>
<b>Madera decoración</b>	<b>Madera exteriores</b>	<b>Palets</b>	<b>Ripia</b>	<b>Vigas/puntales</b>	<b>Otros productos</b>	
<input type="checkbox"/>	<input type="checkbox"/>	<input type="checkbox"/>	<input type="checkbox"/>	<input type="checkbox"/>	Cuadradillo piecerío	

<b>Código:</b> 327		<b>Número</b> 55				
<b>Tipo Empresa</b>	<b>Superficie nave maquinaria</b>	<b>Superficie almacén</b>	<b>Superficie total</b>			
Sociedad Limitada	250	600	6700			
<b>PERSONAL</b>						
<b>Producción</b>	<b>Administración</b>	<b>Forestales</b>	<b>2ª transformación</b>	<b>Dirección</b>	<b>Total</b>	
2	0	0	0	1	3	
<b>SUMINISTROS y VENTAS</b>						
<b>Suministro por compra directa</b>	<b>S. por recursos ajenos</b>	<b>S. por explotación propia</b>	<b>Venta local</b>			
<input type="checkbox"/>	<input checked="" type="checkbox"/>	<input type="checkbox"/>	<input checked="" type="checkbox"/>			
<b>V. regional</b>	<b>V. nacional</b>	<b>V. internacional</b>	<b>Zona de venta</b>	<b>Consumo 2ª transf propia</b>		
<input checked="" type="checkbox"/>	<input type="checkbox"/>	<input type="checkbox"/>		<input type="checkbox"/>		
<b>MAQUINARIA</b>						
<b>Descortezadora martillos</b>	<b>Descortezadora cadenas</b>	<b>Descortezadora cuchillas</b>	<b>Nº de líneas</b>			
<input type="checkbox"/>	<input type="checkbox"/>	<input type="checkbox"/>	1			
<b>Sierra ppal monocorte</b>	<b>Sierra ppal bicorte</b>	<b>Dos sierras enfrentadas</b>	<b>Dos sierras en línea</b>			
<input checked="" type="checkbox"/>	<input type="checkbox"/>	<input type="checkbox"/>	<input type="checkbox"/>			
<b>Manejo sobre carro</b>	<b>Manejo en cabina</b>	<b>Tipo</b>	<b>Sierra múltiple</b>	<b>Desdobladora</b>	<b>Sierra de mesa</b>	
<input checked="" type="checkbox"/>	<input type="checkbox"/>	tipo 2	<input type="checkbox"/>	<input type="checkbox"/>	<input checked="" type="checkbox"/>	
<b>Canteadora-retestadora</b>	<b>Transporte interno</b>	<b>Tratamiento antiazulado</b>	<b>Antiazulado inmersión</b>			
<input checked="" type="checkbox"/>	<input checked="" type="checkbox"/>	<input type="checkbox"/>	<input type="checkbox"/>			
<b>Secadero artificial</b>	<b>Antigüedad descortezadora</b>	<b>Antigüedad carro</b>	<b>Línea de 2ª transformación</b>			
<input type="checkbox"/>		16	<input type="checkbox"/>			
<b>CONSUMOS</b>						
<b>Pino (t/año)</b>	<b>Eucalipto (t/año)</b>	<b>Roble (t/año)</b>	<b>Aliso (t/año)</b>	<b>Abedul (t/año)</b>	<b>Castaño (t/año)</b>	
2400	0	0	0	0	0	
<b>Chopo (t/año)</b>	<b>Fresno (t/año)</b>	<b>Nogal (t/año)</b>	<b>Abeto (t/año)</b>	<b>Tropicales (t/año)</b>	<b>Otras (t/año)</b>	
0	0	0	0	0	0	
<b>TOTAL CONIFERAS</b>	<b>TOTAL FRONDOSAS</b>	<b>Consumo preferente</b>				
2400	0	Coníferas				
<b>PRODUCTOS</b>						
<b>Tabla de Pino</b>	<b>T. de Eucalipto</b>	<b>T. de Castaño</b>	<b>T. de Aliso</b>	<b>T. de Abedul</b>	<b>T. de Roble</b>	<b>T. de chopo</b>
<input checked="" type="checkbox"/>	<input type="checkbox"/>	<input type="checkbox"/>	<input type="checkbox"/>	<input type="checkbox"/>	<input type="checkbox"/>	<input type="checkbox"/>
<b>Madera decoración</b>	<b>Madera exteriores</b>	<b>Palets</b>	<b>Ripia</b>	<b>Vigas/puntales</b>	<b>Otros productos</b>	
<input type="checkbox"/>	<input type="checkbox"/>	<input type="checkbox"/>	<input type="checkbox"/>	<input type="checkbox"/>		

<b>Código:</b> 328		Número 56				
<b>Tipo Empresa</b>	<b>Superficie nave maquinaria</b>	<b>Superficie almacén</b>	<b>Superficie total</b>			
Sociedad Limitada	550	500	2000			
<b>PERSONAL</b>						
<b>Producción</b>	<b>Administración</b>	<b>Forestales</b>	<b>2ª transformación</b>	<b>Dirección</b>	<b>Total</b>	
5	0	4	0	0	9	
<b>SUMINISTROS y VENTAS</b>						
<b>Suministro por compra directa</b>	<b>S. por recursos ajenos</b>	<b>S. por explotación propia</b>	<b>Venta local</b>			
<input type="checkbox"/>	<input checked="" type="checkbox"/>	<input checked="" type="checkbox"/>	<input type="checkbox"/>			
<b>V. regional</b>	<b>V. nacional</b>	<b>V. internacional</b>	<b>Zona de venta</b>	<b>Consumo 2ª transf propia</b>		
<input type="checkbox"/>	<input checked="" type="checkbox"/>	<input type="checkbox"/>	Murcia, Andalucía	<input type="checkbox"/>		
<b>MAQUINARIA</b>						
<b>Descortezadora martillos</b>	<b>Descortezadora cadenas</b>	<b>Descortezadora cuchillas</b>	<b>Nº de líneas</b>			
<input type="checkbox"/>	<input type="checkbox"/>	<input checked="" type="checkbox"/>	1			
<b>Sierra ppal monocorte</b>	<b>Sierra ppal bicorte</b>	<b>Dos sierras enfrentadas</b>	<b>Dos sierras en línea</b>			
<input checked="" type="checkbox"/>	<input type="checkbox"/>	<input type="checkbox"/>	<input type="checkbox"/>			
<b>Manejo sobre carro</b>	<b>Manejo en cabina</b>	<b>Tipo</b>	<b>Sierra múltiple</b>	<b>Desdobladora</b>	<b>Sierra de mesa</b>	
<input checked="" type="checkbox"/>	<input type="checkbox"/>	tipo 3	<input type="checkbox"/>	<input type="checkbox"/>	<input checked="" type="checkbox"/>	
<b>Canteadora-retestadora</b>	<b>Transporte interno</b>	<b>Tratamiento antiazulado</b>	<b>Antiazulado inmersión</b>			
<input checked="" type="checkbox"/>	<input type="checkbox"/>	<input checked="" type="checkbox"/>	<input type="checkbox"/>			
<b>Secadero artificial</b>	<b>Antigüedad descortezadora</b>	<b>Antigüedad carro</b>	<b>Línea de 2ª transformación</b>			
<input type="checkbox"/>	16	16	<input type="checkbox"/>			
<b>CONSUMOS</b>						
<b>Pino (t/año)</b>	<b>Eucalipto (t/año)</b>	<b>Roble (t/año)</b>	<b>Aliso (t/año)</b>	<b>Abedul (t/año)</b>	<b>Castaño (t/año)</b>	
8000	0	0	0	0	0	
<b>Chopo (t/año)</b>	<b>Fresno (t/año)</b>	<b>Nogal (t/año)</b>	<b>Abeto (t/año)</b>	<b>Tropicales (t/año)</b>	<b>Otras (t/año)</b>	
0	0	0	0	0	0	
<b>TOTAL CONIFERAS</b>	<b>TOTAL FRONDOSAS</b>	<b>Consumo preferente</b>				
8000	0	Coníferas				
<b>PRODUCTOS</b>						
<b>Tabla de Pino</b>	<b>T. de Eucalipto</b>	<b>T. de Castaño</b>	<b>T. de Aliso</b>	<b>T. de Abedul</b>	<b>T. de Roble</b>	<b>T. de chopo</b>
<input checked="" type="checkbox"/>	<input type="checkbox"/>	<input type="checkbox"/>	<input type="checkbox"/>	<input type="checkbox"/>	<input type="checkbox"/>	<input type="checkbox"/>
<b>Madera decoración</b>	<b>Madera exteriores</b>	<b>Palets</b>	<b>Ripia</b>	<b>Vigas/puntales</b>	<b>Otros productos</b>	
<input type="checkbox"/>	<input type="checkbox"/>	<input type="checkbox"/>	<input type="checkbox"/>	<input type="checkbox"/>	<input type="checkbox"/>	

<b>Código:</b> 329			Número 57			
<b>Tipo Empresa</b>	<b>Superficie nave maquinaria</b>	<b>Superficie almacén</b>	<b>Superficie total</b>			
Sociedad Civil	200		4200			
<b>PERSONAL</b>						
<b>Producción</b>	<b>Administración</b>	<b>Forestales</b>	<b>2ª transformación</b>	<b>Dirección</b>	<b>Total</b>	
3	0	0	0	0	3	
<b>SUMINISTROS y VENTAS</b>						
<b>Suministro por compra directa</b>	<b>S. por recursos ajenos</b>	<b>S. por explotación propia</b>	<b>Venta local</b>			
<input type="checkbox"/>	<input checked="" type="checkbox"/>	<input checked="" type="checkbox"/>	<input type="checkbox"/>			
<b>V. regional</b>	<b>V. nacional</b>	<b>V. internacional</b>	<b>Zona de venta</b>	<b>Consumo 2ª transf propia</b>		
<input type="checkbox"/>	<input checked="" type="checkbox"/>	<input type="checkbox"/>	P.Vasco, Norte España	<input type="checkbox"/>		
<b>MAQUINARIA</b>						
<b>Descortezadora martillos</b>	<b>Descortezadora cadenas</b>	<b>Descortezadora cuchillas</b>	<b>Nº de líneas</b>			
<input checked="" type="checkbox"/>	<input type="checkbox"/>	<input type="checkbox"/>	1			
<b>Sierra ppal monocorte</b>	<b>Sierra ppal bicorte</b>	<b>Dos sierras enfrentadas</b>	<b>Dos sierras en línea</b>			
<input checked="" type="checkbox"/>	<input type="checkbox"/>	<input type="checkbox"/>	<input type="checkbox"/>			
<b>Manejo sobre carro</b>	<b>Manejo en cabina</b>	<b>Tipo</b>	<b>Sierra múltiple</b>	<b>Desdobladora</b>	<b>Sierra de mesa</b>	
<input checked="" type="checkbox"/>	<input type="checkbox"/>	tipo 3	<input type="checkbox"/>	<input type="checkbox"/>	<input checked="" type="checkbox"/>	
<b>Canteadora-retestadora</b>	<b>Transporte interno</b>	<b>Tratamiento antiazulado</b>	<b>Antiazulado inmersión</b>			
<input checked="" type="checkbox"/>	<input type="checkbox"/>	<input checked="" type="checkbox"/>	<input type="checkbox"/>			
<b>Secadero artificial</b>	<b>Antigüedad descortezadora</b>	<b>Antigüedad carro</b>	<b>Línea de 2ª transformación</b>			
<input type="checkbox"/>	25	36	<input type="checkbox"/>			
<b>CONSUMOS</b>						
<b>Pino (t/año)</b>	<b>Eucalipto (t/año)</b>	<b>Roble (t/año)</b>	<b>Aliso (t/año)</b>	<b>Abedul (t/año)</b>	<b>Castaño (t/año)</b>	
2000	0	0	0	0	0	
<b>Chopo (t/año)</b>	<b>Fresno (t/año)</b>	<b>Nogal (t/año)</b>	<b>Abeto (t/año)</b>	<b>Tropicales (t/año)</b>	<b>Otras (t/año)</b>	
0	0	0	0	0	0	
<b>TOTAL CONIFERAS</b>	<b>TOTAL FRONDOSAS</b>	<b>Consumo preferente</b>				
2000	0	Coníferas				
<b>PRODUCTOS</b>						
<b>Tabla de Pino</b>	<b>T. de Eucalipto</b>	<b>T. de Castaño</b>	<b>T. de Aliso</b>	<b>T. de Abedul</b>	<b>T. de Roble</b>	<b>T. de chopo</b>
<input checked="" type="checkbox"/>	<input type="checkbox"/>	<input type="checkbox"/>	<input type="checkbox"/>	<input type="checkbox"/>	<input type="checkbox"/>	<input type="checkbox"/>
<b>Madera decoración</b>	<b>Madera exteriores</b>	<b>Palets</b>	<b>Ripia</b>	<b>Vigas/puntales</b>	<b>Otros productos</b>	
<input type="checkbox"/>	<input type="checkbox"/>	<input type="checkbox"/>	<input type="checkbox"/>	<input type="checkbox"/>	<input type="checkbox"/>	

<b>Código:</b> 330		<b>Número</b> 58				
<b>Tipo Empresa</b>	<b>Superficie nave maquinaria</b>	<b>Superficie almacén</b>	<b>Superficie total</b>			
Sociedad Anónima	4050	3400	40000			
<b>PERSONAL</b>						
<b>Producción</b>	<b>Administración</b>	<b>Forestales</b>	<b>2ª transformación</b>	<b>Dirección</b>	<b>Total</b>	
35	5	0	0	2	42	
<b>SUMINISTROS y VENTAS</b>						
<b>Suministro por compra directa</b>	<b>S. por recursos ajenos</b>	<b>S. por explotación propia</b>	<b>Venta local</b>			
<input type="checkbox"/>	<input checked="" type="checkbox"/>	<input type="checkbox"/>	<input type="checkbox"/>			
<b>V. regional</b>	<b>V. nacional</b>	<b>V. internacional</b>	<b>Zona de venta</b>	<b>Consumo 2ª transf propia</b>		
<input checked="" type="checkbox"/>	<input checked="" type="checkbox"/>	<input type="checkbox"/>	Valencia, Cataluña	<input type="checkbox"/>		
<b>MAQUINARIA</b>						
<b>Descortezadora martillos</b>	<b>Descortezadora cadenas</b>	<b>Descortezadora cuchillas</b>	<b>Nº de líneas</b>			
<input type="checkbox"/>	<input type="checkbox"/>	<input checked="" type="checkbox"/>	2			
<b>Sierra ppal monocorte</b>	<b>Sierra ppal bicorte</b>	<b>Dos sierras enfrentadas</b>	<b>Dos sierras en línea</b>			
<input checked="" type="checkbox"/>	<input checked="" type="checkbox"/>	<input type="checkbox"/>	<input type="checkbox"/>			
<b>Manejo sobre carro</b>	<b>Manejo en cabina</b>	<b>Tipo</b>	<b>Sierra múltiple</b>	<b>Desdobladora</b>	<b>Sierra de mesa</b>	
<input type="checkbox"/>	<input checked="" type="checkbox"/>	tipo 1	<input checked="" type="checkbox"/>	<input checked="" type="checkbox"/>	<input type="checkbox"/>	
<b>Canteadora-retestadora</b>	<b>Transporte interno</b>	<b>Tratamiento antiazulado</b>	<b>Antiazulado inmersión</b>			
<input checked="" type="checkbox"/>	<input checked="" type="checkbox"/>	<input checked="" type="checkbox"/>	<input type="checkbox"/>			
<b>Secadero artificial</b>	<b>Antigüedad descortezadora</b>	<b>Antigüedad carro</b>	<b>Línea de 2ª transformación</b>			
<input checked="" type="checkbox"/>	0	4	<input type="checkbox"/>			
<b>CONSUMOS</b>						
<b>Pino (t/año)</b>	<b>Eucalipto (t/año)</b>	<b>Roble (t/año)</b>	<b>Aliso (t/año)</b>	<b>Abedul (t/año)</b>	<b>Castaño (t/año)</b>	
50000	0	0	0	0	0	
<b>Chopo (t/año)</b>	<b>Fresno (t/año)</b>	<b>Nogal (t/año)</b>	<b>Abeto (t/año)</b>	<b>Tropicales (t/año)</b>	<b>Otras (t/año)</b>	
0	0	0	0	0	0	
<b>TOTAL CONIFERAS</b>	<b>TOTAL FRONDOSAS</b>	<b>Consumo preferente</b>				
50000	0	Coníferas				
<b>PRODUCTOS</b>						
<b>Tabla de Pino</b>	<b>T. de Eucalipto</b>	<b>T. de Castaño</b>	<b>T. de Aliso</b>	<b>T. de Abedul</b>	<b>T. de Roble</b>	<b>T. de chopo</b>
<input checked="" type="checkbox"/>	<input type="checkbox"/>	<input type="checkbox"/>	<input type="checkbox"/>	<input type="checkbox"/>	<input type="checkbox"/>	<input type="checkbox"/>
<b>Madera decoración</b>	<b>Madera exteriores</b>	<b>Palets</b>	<b>Ripia</b>	<b>Vigas/puntales</b>	<b>Otros productos</b>	
<input type="checkbox"/>	<input type="checkbox"/>	<input type="checkbox"/>	<input type="checkbox"/>	<input type="checkbox"/>	<input type="checkbox"/>	

<b>Código:</b> 331		<b>Número</b> 59				
<b>Tipo Empresa</b>	<b>Superficie nave maquinaria</b>	<b>Superficie almacén</b>	<b>Superficie total</b>			
Sociedad Limitada	400	1000	22000			
<b>PERSONAL</b>						
<b>Producción</b>	<b>Administración</b>	<b>Forestales</b>	<b>2ª transformación</b>	<b>Dirección</b>	<b>Total</b>	
8	1	10	0	1	20	
<b>SUMINISTROS y VENTAS</b>						
<b>Suministro por compra directa</b>	<b>S. por recursos ajenos</b>	<b>S. por explotación propia</b>	<b>Venta local</b>			
<input type="checkbox"/>	<input checked="" type="checkbox"/>	<input checked="" type="checkbox"/>	<input type="checkbox"/>			
<b>V. regional</b>	<b>V. nacional</b>	<b>V. internacional</b>	<b>Zona de venta</b>	<b>Consumo 2ª transf propia</b>		
<input type="checkbox"/>	<input checked="" type="checkbox"/>	<input type="checkbox"/>	Cataluña, P.Vasco, Centro	<input type="checkbox"/>		
<b>MAQUINARIA</b>						
<b>Descortezadora martillos</b>	<b>Descortezadora cadenas</b>	<b>Descortezadora cuchillas</b>	<b>Nº de líneas</b>			
<input type="checkbox"/>	<input type="checkbox"/>	<input checked="" type="checkbox"/>	1			
<b>Sierra ppal monocorte</b>	<b>Sierra ppal bicorte</b>	<b>Dos sierras enfrentadas</b>	<b>Dos sierras en línea</b>			
<input checked="" type="checkbox"/>	<input type="checkbox"/>	<input type="checkbox"/>	<input type="checkbox"/>			
<b>Manejo sobre carro</b>	<b>Manejo en cabina</b>	<b>Tipo</b>	<b>Sierra múltiple</b>	<b>Desdobladora</b>	<b>Sierra de mesa</b>	
<input type="checkbox"/>	<input checked="" type="checkbox"/>	tipo 2	<input checked="" type="checkbox"/>	<input checked="" type="checkbox"/>	<input type="checkbox"/>	
<b>Canteadora-retestadora</b>	<b>Transporte interno</b>	<b>Tratamiento antiazulado</b>	<b>Antiazulado inmersión</b>			
<input checked="" type="checkbox"/>	<input checked="" type="checkbox"/>	<input type="checkbox"/>	<input checked="" type="checkbox"/>			
<b>Secadero artificial</b>	<b>Antigüedad descortezadora</b>	<b>Antigüedad carro</b>	<b>Línea de 2ª transformación</b>			
<input type="checkbox"/>	8	8	<input type="checkbox"/>			
<b>CONSUMOS</b>						
<b>Pino (t/año)</b>	<b>Eucalipto (t/año)</b>	<b>Roble (t/año)</b>	<b>Aliso (t/año)</b>	<b>Abedul (t/año)</b>	<b>Castaño (t/año)</b>	
10200	3400	1700	0	0	1700	
<b>Chopo (t/año)</b>	<b>Fresno (t/año)</b>	<b>Nogal (t/año)</b>	<b>Abeto (t/año)</b>	<b>Tropicales (t/año)</b>	<b>Otras (t/año)</b>	
0	0	0	0	0	0	
<b>TOTAL CONIFERAS</b>	<b>TOTAL FRONDOSAS</b>	<b>Consumo preferente</b>				
10200	6800	Coníferas				
<b>PRODUCTOS</b>						
<b>Tabla de Pino</b>	<b>T. de Eucalipto</b>	<b>T. de Castaño</b>	<b>T. de Aliso</b>	<b>T. de Abedul</b>	<b>T. de Roble</b>	<b>T. de chopo</b>
<input checked="" type="checkbox"/>	<input type="checkbox"/>	<input type="checkbox"/>	<input type="checkbox"/>	<input type="checkbox"/>	<input type="checkbox"/>	<input type="checkbox"/>
<b>Madera decoración</b>	<b>Madera exteriores</b>	<b>Palets</b>	<b>Ripia</b>	<b>Vigas/puntales</b>	<b>Otros productos</b>	
<input type="checkbox"/>	<input type="checkbox"/>	<input type="checkbox"/>	<input type="checkbox"/>	<input type="checkbox"/>	<input type="checkbox"/>	

<b>Código:</b> 332		Número 60				
<b>Tipo Empresa</b>	<b>Superficie nave maquinaria</b>	<b>Superficie almacén</b>	<b>Superficie total</b>			
Sociedad Limitada	500	400	5000			
<b>PERSONAL</b>						
<b>Producción</b>	<b>Administración</b>	<b>Forestales</b>	<b>2ª transformación</b>	<b>Dirección</b>	<b>Total</b>	
5	0	0	0	1	6	
<b>SUMINISTROS y VENTAS</b>						
<b>Suministro por compra directa</b>	<b>S. por recursos ajenos</b>	<b>S. por explotación propia</b>	<b>Venta local</b>			
<input type="checkbox"/>	<input checked="" type="checkbox"/>	<input checked="" type="checkbox"/>	<input type="checkbox"/>			
<b>V. regional</b>	<b>V. nacional</b>	<b>V. internacional</b>	<b>Zona de venta</b>	<b>Consumo 2ª transf propia</b>		
<input checked="" type="checkbox"/>	<input checked="" type="checkbox"/>	<input type="checkbox"/>	Canarias	<input checked="" type="checkbox"/>		
<b>MAQUINARIA</b>						
<b>Descortezadora martillos</b>	<b>Descortezadora cadenas</b>	<b>Descortezadora cuchillas</b>	<b>Nº de líneas</b>			
<input type="checkbox"/>	<input type="checkbox"/>	<input type="checkbox"/>	1			
<b>Sierra ppal monocorte</b>	<b>Sierra ppal bicorte</b>	<b>Dos sierras enfrentadas</b>	<b>Dos sierras en línea</b>			
<input checked="" type="checkbox"/>	<input type="checkbox"/>	<input type="checkbox"/>	<input type="checkbox"/>			
<b>Manejo sobre carro</b>	<b>Manejo en cabina</b>	<b>Tipo</b>	<b>Sierra múltiple</b>	<b>Desdobladora</b>	<b>Sierra de mesa</b>	
<input type="checkbox"/>	<input checked="" type="checkbox"/>	tipo 2	<input type="checkbox"/>	<input checked="" type="checkbox"/>	<input checked="" type="checkbox"/>	
<b>Canteadora-retestadora</b>	<b>Transporte interno</b>	<b>Tratamiento antiazulado</b>	<b>Antiazulado inmersión</b>			
<input checked="" type="checkbox"/>	<input checked="" type="checkbox"/>	<input type="checkbox"/>	<input checked="" type="checkbox"/>			
<b>Secadero artificial</b>	<b>Antigüedad descortezadora</b>	<b>Antigüedad carro</b>	<b>Línea de 2ª transformación</b>			
<input type="checkbox"/>		3	<input checked="" type="checkbox"/>			
<b>CONSUMOS</b>						
<b>Pino (t/año)</b>	<b>Eucalipto (t/año)</b>	<b>Roble (t/año)</b>	<b>Aliso (t/año)</b>	<b>Abedul (t/año)</b>	<b>Castaño (t/año)</b>	
3300	0	0	0	0	0	
<b>Chopo (t/año)</b>	<b>Fresno (t/año)</b>	<b>Nogal (t/año)</b>	<b>Abeto (t/año)</b>	<b>Tropicales (t/año)</b>	<b>Otras (t/año)</b>	
0	0	0	0	0	0	
<b>TOTAL CONIFERAS</b>	<b>TOTAL FRONDOSAS</b>	<b>Consumo preferente</b>				
3300	0	Coníferas				
<b>PRODUCTOS</b>						
<b>Tabla de Pino</b>	<b>T. de Eucalipto</b>	<b>T. de Castaño</b>	<b>T. de Aliso</b>	<b>T. de Abedul</b>	<b>T. de Roble</b>	<b>T. de chopo</b>
<input checked="" type="checkbox"/>	<input type="checkbox"/>	<input type="checkbox"/>	<input type="checkbox"/>	<input type="checkbox"/>	<input type="checkbox"/>	<input type="checkbox"/>
<b>Madera decoración</b>	<b>Madera exteriores</b>	<b>Palets</b>	<b>Ripia</b>	<b>Vigas/puntales</b>	<b>Otros productos</b>	
<input type="checkbox"/>	<input type="checkbox"/>	<input checked="" type="checkbox"/>	<input type="checkbox"/>	<input type="checkbox"/>		

<b>Código:</b> 333			Número 61			
<b>Tipo Empresa</b>	<b>Superficie nave maquinaria</b>	<b>Superficie almacén</b>	<b>Superficie total</b>			
Sociedad Limitada	880	500	10000			
<b>PERSONAL</b>						
<b>Producción</b>	<b>Administración</b>	<b>Forestales</b>	<b>2ª transformación</b>	<b>Dirección</b>	<b>Total</b>	
6	1	4	0	1	12	
<b>SUMINISTROS y VENTAS</b>						
<b>Suministro por compra directa</b>	<b>S. por recursos ajenos</b>	<b>S. por explotación propia</b>	<b>Venta local</b>			
<input type="checkbox"/>	<input checked="" type="checkbox"/>	<input checked="" type="checkbox"/>	<input type="checkbox"/>			
<b>V. regional</b>	<b>V. nacional</b>	<b>V. internacional</b>	<b>Zona de venta</b>	<b>Consumo 2ª transf propia</b>		
<input checked="" type="checkbox"/>	<input type="checkbox"/>	<input type="checkbox"/>		<input type="checkbox"/>		
<b>MAQUINARIA</b>						
<b>Descortezadora martillos</b>	<b>Descortezadora cadenas</b>	<b>Descortezadora cuchillas</b>	<b>Nº de líneas</b>			
<input type="checkbox"/>	<input type="checkbox"/>	<input type="checkbox"/>	1			
<b>Sierra ppal monocorte</b>	<b>Sierra ppal bicorte</b>	<b>Dos sierras enfrentadas</b>	<b>Dos sierras en línea</b>			
<input checked="" type="checkbox"/>	<input type="checkbox"/>	<input type="checkbox"/>	<input type="checkbox"/>			
<b>Manejo sobre carro</b>	<b>Manejo en cabina</b>	<b>Tipo</b>	<b>Sierra múltiple</b>	<b>Desdobladora</b>	<b>Sierra de mesa</b>	
<input type="checkbox"/>	<input checked="" type="checkbox"/>	tipo 2	<input checked="" type="checkbox"/>	<input type="checkbox"/>	<input type="checkbox"/>	
<b>Canteadora-retestadora</b>	<b>Transporte interno</b>	<b>Tratamiento antiazulado</b>	<b>Antiazulado inmersión</b>			
<input checked="" type="checkbox"/>	<input checked="" type="checkbox"/>	<input checked="" type="checkbox"/>	<input type="checkbox"/>			
<b>Secadero artificial</b>	<b>Antigüedad descortezadora</b>	<b>Antigüedad carro</b>	<b>Línea de 2ª transformación</b>			
<input checked="" type="checkbox"/>		2	<input type="checkbox"/>			
<b>CONSUMOS</b>						
<b>Pino (t/año)</b>	<b>Eucalipto (t/año)</b>	<b>Roble (t/año)</b>	<b>Aliso (t/año)</b>	<b>Abedul (t/año)</b>	<b>Castaño (t/año)</b>	
600	100	0	0	0	2500	
<b>Chopo (t/año)</b>	<b>Fresno (t/año)</b>	<b>Nogal (t/año)</b>	<b>Abeto (t/año)</b>	<b>Tropicales (t/año)</b>	<b>Otras (t/año)</b>	
0	100	100	0	0	100	
<b>TOTAL CONIFERAS</b>	<b>TOTAL FRONDOSAS</b>	<b>Consumo preferente</b>				
600	2900	Fronosas				
<b>PRODUCTOS</b>						
<b>Tabla de Pino</b>	<b>T. de Eucalipto</b>	<b>T. de Castaño</b>	<b>T. de Aliso</b>	<b>T. de Abedul</b>	<b>T. de Roble</b>	<b>T. de chopo</b>
<input checked="" type="checkbox"/>	<input type="checkbox"/>	<input checked="" type="checkbox"/>	<input type="checkbox"/>	<input type="checkbox"/>	<input type="checkbox"/>	<input type="checkbox"/>
<b>Madera decoración</b>	<b>Madera exteriores</b>	<b>Palets</b>	<b>Ripia</b>	<b>Vigas/puntales</b>	<b>Otros productos</b>	
<input type="checkbox"/>	<input checked="" type="checkbox"/>	<input type="checkbox"/>	<input type="checkbox"/>	<input checked="" type="checkbox"/>		

<b>Código:</b> 334		Número 62				
<b>Tipo Empresa</b>	<b>Superficie nave maquinaria</b>	<b>Superficie almacén</b>	<b>Superficie total</b>			
Sociedad Anónima	25000	25000	100000			
<b>PERSONAL</b>						
<b>Producción</b>	<b>Administración</b>	<b>Forestales</b>	<b>2ª transformación</b>	<b>Dirección</b>	<b>Total</b>	
30	2	0	115	1	148	
<b>SUMINISTROS y VENTAS</b>						
<b>Suministro por compra directa</b>	<b>S. por recursos ajenos</b>	<b>S. por explotación propia</b>	<b>Venta local</b>			
<input type="checkbox"/>	<input checked="" type="checkbox"/>	<input checked="" type="checkbox"/>	<input type="checkbox"/>			
<b>V. regional</b>	<b>V. nacional</b>	<b>V. internacional</b>	<b>Zona de venta</b>	<b>Consumo 2ª transf propia</b>		
<input type="checkbox"/>	<input type="checkbox"/>	<input type="checkbox"/>		<input checked="" type="checkbox"/>		
<b>MAQUINARIA</b>						
<b>Descortezadora martillos</b>	<b>Descortezadora cadenas</b>	<b>Descortezadora cuchillas</b>	<b>Nº de líneas</b>			
<input type="checkbox"/>	<input type="checkbox"/>	<input checked="" type="checkbox"/>	3			
<b>Sierra ppal monocorte</b>	<b>Sierra ppal bicorte</b>	<b>Dos sierras enfrentadas</b>	<b>Dos sierras en línea</b>			
<input checked="" type="checkbox"/>	<input checked="" type="checkbox"/>	<input checked="" type="checkbox"/>	<input type="checkbox"/>			
<b>Manejo sobre carro</b>	<b>Manejo en cabina</b>	<b>Tipo</b>	<b>Sierra múltiple</b>	<b>Desdobladora</b>	<b>Sierra de mesa</b>	
<input type="checkbox"/>	<input checked="" type="checkbox"/>	tipo 1	<input checked="" type="checkbox"/>	<input type="checkbox"/>	<input type="checkbox"/>	
<b>Canteadora-retestadora</b>	<b>Transporte interno</b>	<b>Tratamiento antiazulado</b>	<b>Antiazulado inmersión</b>			
<input checked="" type="checkbox"/>	<input checked="" type="checkbox"/>	<input type="checkbox"/>	<input type="checkbox"/>			
<b>Secadero artificial</b>	<b>Antigüedad descortezadora</b>	<b>Antigüedad carro</b>	<b>Línea de 2ª transformación</b>			
<input checked="" type="checkbox"/>	5	5	<input checked="" type="checkbox"/>			
<b>CONSUMOS</b>						
<b>Pino (t/año)</b>	<b>Eucalipto (t/año)</b>	<b>Roble (t/año)</b>	<b>Aliso (t/año)</b>	<b>Abedul (t/año)</b>	<b>Castaño (t/año)</b>	
154000	0	0	0	0	0	
<b>Chopo (t/año)</b>	<b>Fresno (t/año)</b>	<b>Nogal (t/año)</b>	<b>Abeto (t/año)</b>	<b>Tropicales (t/año)</b>	<b>Otras (t/año)</b>	
0	0	0	0	0	0	
<b>TOTAL CONIFERAS</b>	<b>TOTAL FRONDOSAS</b>	<b>Consumo preferente</b>				
154000	0	Coníferas				
<b>PRODUCTOS</b>						
<b>Tabla de Pino</b>	<b>T. de Eucalipto</b>	<b>T. de Castaño</b>	<b>T. de Aliso</b>	<b>T. de Abedul</b>	<b>T. de Roble</b>	<b>T. de chopo</b>
<input checked="" type="checkbox"/>	<input type="checkbox"/>	<input type="checkbox"/>	<input type="checkbox"/>	<input type="checkbox"/>	<input type="checkbox"/>	<input type="checkbox"/>
<b>Madera decoración</b>	<b>Madera exteriores</b>	<b>Palets</b>	<b>Ripia</b>	<b>Vigas/puntales</b>	<b>Otros productos</b>	
<input type="checkbox"/>	<input type="checkbox"/>	<input type="checkbox"/>	<input type="checkbox"/>	<input type="checkbox"/>		

<b>Código:</b> 335			Número 63			
<b>Tipo Empresa</b>	<b>Superficie nave maquinaria</b>	<b>Superficie almacén</b>	<b>Superficie total</b>			
Individual	1250	1250	35000			
<b>PERSONAL</b>						
<b>Producción</b>	<b>Administración</b>	<b>Forestales</b>	<b>2ª transformación</b>	<b>Dirección</b>	<b>Total</b>	
6	1	4	0	1	12	
<b>SUMINISTROS y VENTAS</b>						
<b>Suministro por compra directa</b>	<b>S. por recursos ajenos</b>	<b>S. por explotación propia</b>	<b>Venta local</b>			
<input type="checkbox"/>	<input type="checkbox"/>	<input checked="" type="checkbox"/>	<input type="checkbox"/>			
<b>V. regional</b>	<b>V. nacional</b>	<b>V. internacional</b>	<b>Zona de venta</b>	<b>Consumo 2ª transf propia</b>		
<input type="checkbox"/>	<input checked="" type="checkbox"/>	<input type="checkbox"/>	Toda España	<input type="checkbox"/>		
<b>MAQUINARIA</b>						
<b>Descortezadora martillos</b>	<b>Descortezadora cadenas</b>	<b>Descortezadora cuchillas</b>	<b>Nº de líneas</b>			
<input type="checkbox"/>	<input checked="" type="checkbox"/>	<input type="checkbox"/>	1			
<b>Sierra ppal monocorte</b>	<b>Sierra ppal bicorte</b>	<b>Dos sierras enfrentadas</b>	<b>Dos sierras en línea</b>			
<input checked="" type="checkbox"/>	<input type="checkbox"/>	<input type="checkbox"/>	<input type="checkbox"/>			
<b>Manejo sobre carro</b>	<b>Manejo en cabina</b>	<b>Tipo</b>	<b>Sierra múltiple</b>	<b>Desdobladora</b>	<b>Sierra de mesa</b>	
<input type="checkbox"/>	<input checked="" type="checkbox"/>	tipo 2	<input type="checkbox"/>	<input type="checkbox"/>	<input checked="" type="checkbox"/>	
<b>Canteadora-retestadora</b>	<b>Transporte interno</b>	<b>Tratamiento antiazulado</b>	<b>Antiazulado inmersión</b>			
<input checked="" type="checkbox"/>	<input checked="" type="checkbox"/>	<input checked="" type="checkbox"/>	<input type="checkbox"/>			
<b>Secadero artificial</b>	<b>Antigüedad descortezadora</b>	<b>Antigüedad carro</b>	<b>Línea de 2ª transformación</b>			
<input type="checkbox"/>	16	20	<input type="checkbox"/>			
<b>CONSUMOS</b>						
<b>Pino (t/año)</b>	<b>Eucalipto (t/año)</b>	<b>Roble (t/año)</b>	<b>Aliso (t/año)</b>	<b>Abedul (t/año)</b>	<b>Castaño (t/año)</b>	
8000	0	0	500	500	0	
<b>Chopo (t/año)</b>	<b>Fresno (t/año)</b>	<b>Nogal (t/año)</b>	<b>Abeto (t/año)</b>	<b>Tropicales (t/año)</b>	<b>Otras (t/año)</b>	
0	0	0	0	0	0	
<b>TOTAL CONIFERAS</b>	<b>TOTAL FRONDOSAS</b>	<b>Consumo preferente</b>				
8000	1000	Coníferas				
<b>PRODUCTOS</b>						
<b>Tabla de Pino</b>	<b>T. de Eucalipto</b>	<b>T. de Castaño</b>	<b>T. de Aliso</b>	<b>T. de Abedul</b>	<b>T. de Roble</b>	<b>T. de chopo</b>
<input checked="" type="checkbox"/>	<input type="checkbox"/>	<input type="checkbox"/>	<input checked="" type="checkbox"/>	<input checked="" type="checkbox"/>	<input type="checkbox"/>	<input type="checkbox"/>
<b>Madera decoración</b>	<b>Madera exteriores</b>	<b>Palets</b>	<b>Ripia</b>	<b>Vigas/puntales</b>	<b>Otros productos</b>	
<input type="checkbox"/>	<input type="checkbox"/>	<input type="checkbox"/>	<input type="checkbox"/>	<input type="checkbox"/>	<input type="checkbox"/>	

<b>Código:</b> 336			Número 64			
<b>Tipo Empresa</b>	<b>Superficie nave maquinaria</b>	<b>Superficie almacén</b>	<b>Superficie total</b>			
Individual	200	100	1000			
<b>PERSONAL</b>						
<b>Producción</b>	<b>Administración</b>	<b>Forestales</b>	<b>2ª transformación</b>	<b>Dirección</b>	<b>Total</b>	
4	0	5	0	1	10	
<b>SUMINISTROS y VENTAS</b>						
<b>Suministro por compra directa</b>	<b>S. por recursos ajenos</b>	<b>S. por explotación propia</b>	<b>Venta local</b>			
<input type="checkbox"/>	<input type="checkbox"/>	<input checked="" type="checkbox"/>	<input checked="" type="checkbox"/>			
<b>V. regional</b>	<b>V. nacional</b>	<b>V. internacional</b>	<b>Zona de venta</b>	<b>Consumo 2ª transf propia</b>		
<input type="checkbox"/>	<input checked="" type="checkbox"/>	<input type="checkbox"/>	P.Vasco, Centro	<input type="checkbox"/>		
<b>MAQUINARIA</b>						
<b>Descortezadora martillos</b>	<b>Descortezadora cadenas</b>	<b>Descortezadora cuchillas</b>	<b>Nº de líneas</b>			
<input checked="" type="checkbox"/>	<input type="checkbox"/>	<input type="checkbox"/>	1			
<b>Sierra ppal monocorte</b>	<b>Sierra ppal bicorte</b>	<b>Dos sierras enfrentadas</b>	<b>Dos sierras en línea</b>			
<input checked="" type="checkbox"/>	<input type="checkbox"/>	<input type="checkbox"/>	<input type="checkbox"/>			
<b>Manejo sobre carro</b>	<b>Manejo en cabina</b>	<b>Tipo</b>	<b>Sierra múltiple</b>	<b>Desdobladora</b>	<b>Sierra de mesa</b>	
<input checked="" type="checkbox"/>	<input type="checkbox"/>	tipo 3	<input checked="" type="checkbox"/>	<input type="checkbox"/>	<input checked="" type="checkbox"/>	
<b>Canteadora-retestadora</b>	<b>Transporte interno</b>	<b>Tratamiento antiazulado</b>	<b>Antiazulado inmersión</b>			
<input checked="" type="checkbox"/>	<input type="checkbox"/>	<input checked="" type="checkbox"/>	<input type="checkbox"/>			
<b>Secadero artificial</b>	<b>Antigüedad descortezadora</b>	<b>Antigüedad carro</b>	<b>Línea de 2ª transformación</b>			
<input type="checkbox"/>	15	30	<input type="checkbox"/>			
<b>CONSUMOS</b>						
<b>Pino (t/año)</b>	<b>Eucalipto (t/año)</b>	<b>Roble (t/año)</b>	<b>Aliso (t/año)</b>	<b>Abedul (t/año)</b>	<b>Castaño (t/año)</b>	
3300	100	100	50	50	100	
<b>Chopo (t/año)</b>	<b>Fresno (t/año)</b>	<b>Nogal (t/año)</b>	<b>Abeto (t/año)</b>	<b>Tropicales (t/año)</b>	<b>Otras (t/año)</b>	
0	0	0	0	0	0	
<b>TOTAL CONIFERAS</b>	<b>TOTAL FRONDOSAS</b>	<b>Consumo preferente</b>				
3300	400	Coníferas				
<b>PRODUCTOS</b>						
<b>Tabla de Pino</b>	<b>T. de Eucalipto</b>	<b>T. de Castaño</b>	<b>T. de Aliso</b>	<b>T. de Abedul</b>	<b>T. de Roble</b>	<b>T. de chopo</b>
<input checked="" type="checkbox"/>	<input checked="" type="checkbox"/>	<input checked="" type="checkbox"/>	<input checked="" type="checkbox"/>	<input checked="" type="checkbox"/>	<input checked="" type="checkbox"/>	<input type="checkbox"/>
<b>Madera decoración</b>	<b>Madera exteriores</b>	<b>Palets</b>	<b>Ripia</b>	<b>Vigas/puntales</b>	<b>Otros productos</b>	
<input type="checkbox"/>	<input type="checkbox"/>	<input type="checkbox"/>	<input type="checkbox"/>	<input type="checkbox"/>	<input type="checkbox"/>	

<b>Código:</b> 337			Número 65			
<b>Tipo Empresa</b>	<b>Superficie nave maquinaria</b>	<b>Superficie almacén</b>	<b>Superficie total</b>			
Sociedad Limitada	1600	3000	35000			
<b>PERSONAL</b>						
<b>Producción</b>	<b>Administración</b>	<b>Forestales</b>	<b>2ª transformación</b>	<b>Dirección</b>	<b>Total</b>	
8	1	9	0	2	20	
<b>SUMINISTROS y VENTAS</b>						
<b>Suministro por compra directa</b>	<b>S. por recursos ajenos</b>	<b>S. por explotación propia</b>	<b>Venta local</b>			
<input type="checkbox"/>	<input type="checkbox"/>	<input checked="" type="checkbox"/>	<input type="checkbox"/>			
<b>V. regional</b>	<b>V. nacional</b>	<b>V. internacional</b>	<b>Zona de venta</b>	<b>Consumo 2ª transf propia</b>		
<input type="checkbox"/>	<input checked="" type="checkbox"/>	<input type="checkbox"/>	Toda España	<input type="checkbox"/>		
<b>MAQUINARIA</b>						
<b>Descortezadora martillos</b>	<b>Descortezadora cadenas</b>	<b>Descortezadora cuchillas</b>	<b>Nº de líneas</b>			
<input type="checkbox"/>	<input type="checkbox"/>	<input checked="" type="checkbox"/>	2			
<b>Sierra ppal monocorte</b>	<b>Sierra ppal bicorte</b>	<b>Dos sierras enfrentadas</b>	<b>Dos sierras en línea</b>			
<input type="checkbox"/>	<input checked="" type="checkbox"/>	<input type="checkbox"/>	<input type="checkbox"/>			
<b>Manejo sobre carro</b>	<b>Manejo en cabina</b>	<b>Tipo</b>	<b>Sierra múltiple</b>	<b>Desdobladora</b>	<b>Sierra de mesa</b>	
<input type="checkbox"/>	<input checked="" type="checkbox"/>	tipo 1	<input checked="" type="checkbox"/>	<input checked="" type="checkbox"/>	<input type="checkbox"/>	
<b>Canteadora-retestadora</b>	<b>Transporte interno</b>	<b>Tratamiento antiazulado</b>	<b>Antiazulado inmersión</b>			
<input checked="" type="checkbox"/>	<input checked="" type="checkbox"/>	<input type="checkbox"/>	<input checked="" type="checkbox"/>			
<b>Secadero artificial</b>	<b>Antigüedad descortezadora</b>	<b>Antigüedad carro</b>	<b>Línea de 2ª transformación</b>			
<input checked="" type="checkbox"/>	2	4	<input type="checkbox"/>			
<b>CONSUMOS</b>						
<b>Pino (t/año)</b>	<b>Eucalipto (t/año)</b>	<b>Roble (t/año)</b>	<b>Aliso (t/año)</b>	<b>Abedul (t/año)</b>	<b>Castaño (t/año)</b>	
40000	0	0	0	0	0	
<b>Chopo (t/año)</b>	<b>Fresno (t/año)</b>	<b>Nogal (t/año)</b>	<b>Abeto (t/año)</b>	<b>Tropicales (t/año)</b>	<b>Otras (t/año)</b>	
0	0	0	0	0	0	
<b>TOTAL CONIFERAS</b>	<b>TOTAL FRONDOSAS</b>	<b>Consumo preferente</b>				
40000	0	Coníferas				
<b>PRODUCTOS</b>						
<b>Tabla de Pino</b>	<b>T. de Eucalipto</b>	<b>T. de Castaño</b>	<b>T. de Aliso</b>	<b>T. de Abedul</b>	<b>T. de Roble</b>	<b>T. de chopo</b>
<input checked="" type="checkbox"/>	<input type="checkbox"/>	<input type="checkbox"/>	<input type="checkbox"/>	<input type="checkbox"/>	<input type="checkbox"/>	<input type="checkbox"/>
<b>Madera decoración</b>	<b>Madera exteriores</b>	<b>Palets</b>	<b>Ripia</b>	<b>Vigas/puntales</b>	<b>Otros productos</b>	
<input type="checkbox"/>	<input type="checkbox"/>	<input type="checkbox"/>	<input type="checkbox"/>	<input type="checkbox"/>	<input type="checkbox"/>	

<b>Código:</b> 338			Número 66			
<b>Tipo Empresa</b>	<b>Superficie nave maquinaria</b>	<b>Superficie almacén</b>	<b>Superficie total</b>			
Individual	1200	500	4000			
<b>PERSONAL</b>						
<b>Producción</b>	<b>Administración</b>	<b>Forestales</b>	<b>2ª transformación</b>	<b>Dirección</b>	<b>Total</b>	
3	0	0	0	1	4	
<b>SUMINISTROS y VENTAS</b>						
<b>Suministro por compra directa</b>	<b>S. por recursos ajenos</b>	<b>S. por explotación propia</b>	<b>Venta local</b>			
<input type="checkbox"/>	<input checked="" type="checkbox"/>	<input checked="" type="checkbox"/>	<input type="checkbox"/>			
<b>V. regional</b>	<b>V. nacional</b>	<b>V. internacional</b>	<b>Zona de venta</b>	<b>Consumo 2ª transf propia</b>		
<input type="checkbox"/>	<input checked="" type="checkbox"/>	<input type="checkbox"/>	Valencia, Cantabria	<input type="checkbox"/>		
<b>MAQUINARIA</b>						
<b>Descortezadora martillos</b>	<b>Descortezadora cadenas</b>	<b>Descortezadora cuchillas</b>	<b>Nº de líneas</b>			
<input type="checkbox"/>	<input type="checkbox"/>	<input type="checkbox"/>	1			
<b>Sierra ppal monocorte</b>	<b>Sierra ppal bicorte</b>	<b>Dos sierras enfrentadas</b>	<b>Dos sierras en línea</b>			
<input checked="" type="checkbox"/>	<input type="checkbox"/>	<input type="checkbox"/>	<input type="checkbox"/>			
<b>Manejo sobre carro</b>	<b>Manejo en cabina</b>	<b>Tipo</b>	<b>Sierra múltiple</b>	<b>Desdobladora</b>	<b>Sierra de mesa</b>	
<input checked="" type="checkbox"/>	<input type="checkbox"/>	tipo 2	<input type="checkbox"/>	<input type="checkbox"/>	<input checked="" type="checkbox"/>	
<b>Canteadora-retestadora</b>	<b>Transporte interno</b>	<b>Tratamiento antiazulado</b>	<b>Antiazulado inmersión</b>			
<input checked="" type="checkbox"/>	<input type="checkbox"/>	<input type="checkbox"/>	<input checked="" type="checkbox"/>			
<b>Secadero artificial</b>	<b>Antigüedad descortezadora</b>	<b>Antigüedad carro</b>	<b>Línea de 2ª transformación</b>			
<input type="checkbox"/>		37	<input type="checkbox"/>			
<b>CONSUMOS</b>						
<b>Pino (t/año)</b>	<b>Eucalipto (t/año)</b>	<b>Roble (t/año)</b>	<b>Aliso (t/año)</b>	<b>Abedul (t/año)</b>	<b>Castaño (t/año)</b>	
3000	0	0	0	0	0	
<b>Chopo (t/año)</b>	<b>Fresno (t/año)</b>	<b>Nogal (t/año)</b>	<b>Abeto (t/año)</b>	<b>Tropicales (t/año)</b>	<b>Otras (t/año)</b>	
0	0	0	0	0	0	
<b>TOTAL CONIFERAS</b>	<b>TOTAL FRONDOSAS</b>	<b>Consumo preferente</b>				
3000	0	Coníferas				
<b>PRODUCTOS</b>						
<b>Tabla de Pino</b>	<b>T. de Eucalipto</b>	<b>T. de Castaño</b>	<b>T. de Aliso</b>	<b>T. de Abedul</b>	<b>T. de Roble</b>	<b>T. de chopo</b>
<input type="checkbox"/>	<input type="checkbox"/>	<input type="checkbox"/>	<input type="checkbox"/>	<input type="checkbox"/>	<input type="checkbox"/>	<input type="checkbox"/>
<b>Madera decoración</b>	<b>Madera exteriores</b>	<b>Palets</b>	<b>Ripia</b>	<b>Vigas/puntales</b>	<b>Otros productos</b>	
<input type="checkbox"/>	<input type="checkbox"/>	<input type="checkbox"/>	<input type="checkbox"/>	<input type="checkbox"/>	Cuadradillo, estacas topografía	

<b>Código:</b> 339		<b>Número</b> 67				
<b>Tipo Empresa</b>	<b>Superficie nave maquinaria</b>	<b>Superficie almacén</b>	<b>Superficie total</b>			
Sociedad Limitada	900	700	12000			
<b>PERSONAL</b>						
<b>Producción</b>	<b>Administración</b>	<b>Forestales</b>	<b>2ª transformación</b>	<b>Dirección</b>	<b>Total</b>	
9	1	6	0	2	18	
<b>SUMINISTROS y VENTAS</b>						
<b>Suministro por compra directa</b>	<b>S. por recursos ajenos</b>	<b>S. por explotación propia</b>	<b>Venta local</b>			
<input type="checkbox"/>	<input type="checkbox"/>	<input checked="" type="checkbox"/>	<input type="checkbox"/>			
<b>V. regional</b>	<b>V. nacional</b>	<b>V. internacional</b>	<b>Zona de venta</b>	<b>Consumo 2ª transf propia</b>		
<input type="checkbox"/>	<input checked="" type="checkbox"/>	<input type="checkbox"/>	Toda España	<input type="checkbox"/>		
<b>MAQUINARIA</b>						
<b>Descortezadora martillos</b>	<b>Descortezadora cadenas</b>	<b>Descortezadora cuchillas</b>	<b>Nº de líneas</b>			
<input type="checkbox"/>	<input type="checkbox"/>	<input checked="" type="checkbox"/>	1			
<b>Sierra ppal monocorte</b>	<b>Sierra ppal bicorte</b>	<b>Dos sierras enfrentadas</b>	<b>Dos sierras en línea</b>			
<input type="checkbox"/>	<input checked="" type="checkbox"/>	<input type="checkbox"/>	<input type="checkbox"/>			
<b>Manejo sobre carro</b>	<b>Manejo en cabina</b>	<b>Tipo</b>	<b>Sierra múltiple</b>	<b>Desdobladora</b>	<b>Sierra de mesa</b>	
<input type="checkbox"/>	<input checked="" type="checkbox"/>	tipo 1	<input type="checkbox"/>	<input checked="" type="checkbox"/>	<input type="checkbox"/>	
<b>Canteadora-retestadora</b>	<b>Transporte interno</b>	<b>Tratamiento antiazulado</b>	<b>Antiazulado inmersión</b>			
<input checked="" type="checkbox"/>	<input checked="" type="checkbox"/>	<input type="checkbox"/>	<input checked="" type="checkbox"/>			
<b>Secadero artificial</b>	<b>Antigüedad descortezadora</b>	<b>Antigüedad carro</b>	<b>Línea de 2ª transformación</b>			
<input checked="" type="checkbox"/>	15	2	<input type="checkbox"/>			
<b>CONSUMOS</b>						
<b>Pino (t/año)</b>	<b>Eucalipto (t/año)</b>	<b>Roble (t/año)</b>	<b>Aliso (t/año)</b>	<b>Abedul (t/año)</b>	<b>Castaño (t/año)</b>	
18000	0	0	0	0	0	
<b>Chopo (t/año)</b>	<b>Fresno (t/año)</b>	<b>Nogal (t/año)</b>	<b>Abeto (t/año)</b>	<b>Tropicales (t/año)</b>	<b>Otras (t/año)</b>	
0	0	0	0	0	0	
<b>TOTAL CONIFERAS</b>	<b>TOTAL FRONDOSAS</b>	<b>Consumo preferente</b>				
18000	0	Coníferas				
<b>PRODUCTOS</b>						
<b>Tabla de Pino</b>	<b>T. de Eucalipto</b>	<b>T. de Castaño</b>	<b>T. de Aliso</b>	<b>T. de Abedul</b>	<b>T. de Roble</b>	<b>T. de chopo</b>
<input checked="" type="checkbox"/>	<input type="checkbox"/>	<input type="checkbox"/>	<input type="checkbox"/>	<input type="checkbox"/>	<input type="checkbox"/>	<input type="checkbox"/>
<b>Madera decoración</b>	<b>Madera exteriores</b>	<b>Palets</b>	<b>Ripia</b>	<b>Vigas/puntales</b>	<b>Otros productos</b>	
<input type="checkbox"/>	<input type="checkbox"/>	<input type="checkbox"/>	<input type="checkbox"/>	<input type="checkbox"/>	<input type="checkbox"/>	

<b>Código:</b> 340		<b>Número</b> 68				
<b>Tipo Empresa</b>	<b>Superficie nave maquinaria</b>	<b>Superficie almacén</b>	<b>Superficie total</b>			
Sociedad Limitada	150	1000	16000			
<b>PERSONAL</b>						
<b>Producción</b>	<b>Administración</b>	<b>Forestales</b>	<b>2ª transformación</b>	<b>Dirección</b>	<b>Total</b>	
8	1	0	0	1	10	
<b>SUMINISTROS y VENTAS</b>						
<b>Suministro por compra directa</b>	<b>S. por recursos ajenos</b>	<b>S. por explotación propia</b>	<b>Venta local</b>			
<input type="checkbox"/>	<input checked="" type="checkbox"/>	<input type="checkbox"/>	<input type="checkbox"/>			
<b>V. regional</b>	<b>V. nacional</b>	<b>V. internacional</b>	<b>Zona de venta</b>	<b>Consumo 2ª transf propia</b>		
<input type="checkbox"/>	<input checked="" type="checkbox"/>	<input type="checkbox"/>	Levante	<input type="checkbox"/>		
<b>MAQUINARIA</b>						
<b>Descortezadora martillos</b>	<b>Descortezadora cadenas</b>	<b>Descortezadora cuchillas</b>	<b>Nº de líneas</b>			
<input type="checkbox"/>	<input type="checkbox"/>	<input checked="" type="checkbox"/>	1			
<b>Sierra ppal monocorte</b>	<b>Sierra ppal bicorte</b>	<b>Dos sierras enfrentadas</b>	<b>Dos sierras en línea</b>			
<input checked="" type="checkbox"/>	<input type="checkbox"/>	<input type="checkbox"/>	<input type="checkbox"/>			
<b>Manejo sobre carro</b>	<b>Manejo en cabina</b>	<b>Tipo</b>	<b>Sierra múltiple</b>	<b>Desdobladora</b>	<b>Sierra de mesa</b>	
<input type="checkbox"/>	<input checked="" type="checkbox"/>	tipo 3	<input checked="" type="checkbox"/>	<input checked="" type="checkbox"/>	<input type="checkbox"/>	
<b>Canteadora-retestadora</b>	<b>Transporte interno</b>	<b>Tratamiento antiazulado</b>	<b>Antiazulado inmersión</b>			
<input checked="" type="checkbox"/>	<input checked="" type="checkbox"/>	<input type="checkbox"/>	<input checked="" type="checkbox"/>			
<b>Secadero artificial</b>	<b>Antigüedad descortezadora</b>	<b>Antigüedad carro</b>	<b>Línea de 2ª transformación</b>			
<input checked="" type="checkbox"/>	10	10	<input type="checkbox"/>			
<b>CONSUMOS</b>						
<b>Pino (t/año)</b>	<b>Eucalipto (t/año)</b>	<b>Roble (t/año)</b>	<b>Aliso (t/año)</b>	<b>Abedul (t/año)</b>	<b>Castaño (t/año)</b>	
10000	0	0	0	0	0	
<b>Chopo (t/año)</b>	<b>Fresno (t/año)</b>	<b>Nogal (t/año)</b>	<b>Abeto (t/año)</b>	<b>Tropicales (t/año)</b>	<b>Otras (t/año)</b>	
0	0	0	0	0	0	
<b>TOTAL CONIFERAS</b>	<b>TOTAL FRONDOSAS</b>	<b>Consumo preferente</b>				
10000	0	Coníferas				
<b>PRODUCTOS</b>						
<b>Tabla de Pino</b>	<b>T. de Eucalipto</b>	<b>T. de Castaño</b>	<b>T. de Aliso</b>	<b>T. de Abedul</b>	<b>T. de Roble</b>	<b>T. de chopo</b>
<input checked="" type="checkbox"/>	<input type="checkbox"/>	<input type="checkbox"/>	<input type="checkbox"/>	<input type="checkbox"/>	<input type="checkbox"/>	<input type="checkbox"/>
<b>Madera decoración</b>	<b>Madera exteriores</b>	<b>Palets</b>	<b>Ripia</b>	<b>Vigas/puntales</b>	<b>Otros productos</b>	
<input type="checkbox"/>	<input type="checkbox"/>	<input type="checkbox"/>	<input type="checkbox"/>	<input type="checkbox"/>	Cuadradillo	

<b>Código:</b> 341		<b>Número</b> 69				
<b>Tipo Empresa</b>	<b>Superficie nave maquinaria</b>	<b>Superficie almacén</b>	<b>Superficie total</b>			
Sociedad Limitada	350	650	24000			
<b>PERSONAL</b>						
<b>Producción</b>	<b>Administración</b>	<b>Forestales</b>	<b>2ª transformación</b>	<b>Dirección</b>	<b>Total</b>	
7	1	0	0	0	8	
<b>SUMINISTROS y VENTAS</b>						
<b>Suministro por compra directa</b>	<b>S. por recursos ajenos</b>	<b>S. por explotación propia</b>	<b>Venta local</b>			
<input type="checkbox"/>	<input checked="" type="checkbox"/>	<input type="checkbox"/>	<input type="checkbox"/>			
<b>V. regional</b>	<b>V. nacional</b>	<b>V. internacional</b>	<b>Zona de venta</b>	<b>Consumo 2ª transf propia</b>		
<input checked="" type="checkbox"/>	<input type="checkbox"/>	<input type="checkbox"/>		<input type="checkbox"/>		
<b>MAQUINARIA</b>						
<b>Descortezadora martillos</b>	<b>Descortezadora cadenas</b>	<b>Descortezadora cuchillas</b>	<b>Nº de líneas</b>			
<input type="checkbox"/>	<input type="checkbox"/>	<input checked="" type="checkbox"/>	1			
<b>Sierra ppal monocorte</b>	<b>Sierra ppal bicorte</b>	<b>Dos sierras enfrentadas</b>	<b>Dos sierras en línea</b>			
<input checked="" type="checkbox"/>	<input type="checkbox"/>	<input type="checkbox"/>	<input type="checkbox"/>			
<b>Manejo sobre carro</b>	<b>Manejo en cabina</b>	<b>Tipo</b>	<b>Sierra múltiple</b>	<b>Desdobladora</b>	<b>Sierra de mesa</b>	
<input checked="" type="checkbox"/>	<input type="checkbox"/>	tipo 2	<input type="checkbox"/>	<input type="checkbox"/>	<input type="checkbox"/>	
<b>Canteadora-retestadora</b>	<b>Transporte interno</b>	<b>Tratamiento antiazulado</b>	<b>Antiazulado inmersión</b>			
<input checked="" type="checkbox"/>	<input checked="" type="checkbox"/>	<input checked="" type="checkbox"/>	<input type="checkbox"/>			
<b>Secadero artificial</b>	<b>Antigüedad descortezadora</b>	<b>Antigüedad carro</b>	<b>Línea de 2ª transformación</b>			
<input checked="" type="checkbox"/>	16	16	<input type="checkbox"/>			
<b>CONSUMOS</b>						
<b>Pino (t/año)</b>	<b>Eucalipto (t/año)</b>	<b>Roble (t/año)</b>	<b>Aliso (t/año)</b>	<b>Abedul (t/año)</b>	<b>Castaño (t/año)</b>	
12000	0	0	0	0	0	
<b>Chopo (t/año)</b>	<b>Fresno (t/año)</b>	<b>Nogal (t/año)</b>	<b>Abeto (t/año)</b>	<b>Tropicales (t/año)</b>	<b>Otras (t/año)</b>	
0	0	0	0	0	0	
<b>TOTAL CONIFERAS</b>	<b>TOTAL FRONDOSAS</b>	<b>Consumo preferente</b>				
12000	0	Coníferas				
<b>PRODUCTOS</b>						
<b>Tabla de Pino</b>	<b>T. de Eucalipto</b>	<b>T. de Castaño</b>	<b>T. de Aliso</b>	<b>T. de Abedul</b>	<b>T. de Roble</b>	<b>T. de chopo</b>
<input checked="" type="checkbox"/>	<input type="checkbox"/>	<input type="checkbox"/>	<input type="checkbox"/>	<input type="checkbox"/>	<input type="checkbox"/>	<input type="checkbox"/>
<b>Madera decoración</b>	<b>Madera exteriores</b>	<b>Palets</b>	<b>Ripia</b>	<b>Vigas/puntales</b>	<b>Otros productos</b>	
<input type="checkbox"/>	<input type="checkbox"/>	<input type="checkbox"/>	<input type="checkbox"/>	<input type="checkbox"/>		

<b>Código:</b> 342			Número 70			
<b>Tipo Empresa</b>	<b>Superficie nave maquinaria</b>	<b>Superficie almacén</b>	<b>Superficie total</b>			
Individual	200	300	8000			
<b>PERSONAL</b>						
<b>Producción</b>	<b>Administración</b>	<b>Forestales</b>	<b>2ª transformación</b>	<b>Dirección</b>	<b>Total</b>	
3	0	0	0	0	3	
<b>SUMINISTROS y VENTAS</b>						
<b>Suministro por compra directa</b>	<b>S. por recursos ajenos</b>	<b>S. por explotación propia</b>	<b>Venta local</b>			
<input type="checkbox"/>	<input checked="" type="checkbox"/>	<input type="checkbox"/>	<input type="checkbox"/>			
<b>V. regional</b>	<b>V. nacional</b>	<b>V. internacional</b>	<b>Zona de venta</b>	<b>Consumo 2ª transf propia</b>		
<input checked="" type="checkbox"/>	<input type="checkbox"/>	<input type="checkbox"/>	<input type="checkbox"/>	<input type="checkbox"/>		
<b>MAQUINARIA</b>						
<b>Descortezadora martillos</b>	<b>Descortezadora cadenas</b>	<b>Descortezadora cuchillas</b>	<b>Nº de líneas</b>			
<input type="checkbox"/>	<input checked="" type="checkbox"/>	<input type="checkbox"/>	1			
<b>Sierra ppal monocorte</b>	<b>Sierra ppal bicorte</b>	<b>Dos sierras enfrentadas</b>	<b>Dos sierras en línea</b>			
<input checked="" type="checkbox"/>	<input type="checkbox"/>	<input type="checkbox"/>	<input type="checkbox"/>			
<b>Manejo sobre carro</b>	<b>Manejo en cabina</b>	<b>Tipo</b>	<b>Sierra múltiple</b>	<b>Desdobladora</b>	<b>Sierra de mesa</b>	
<input type="checkbox"/>	<input checked="" type="checkbox"/>	tipo 2	<input type="checkbox"/>	<input type="checkbox"/>	<input checked="" type="checkbox"/>	
<b>Canteadora-retestadora</b>	<b>Transporte interno</b>	<b>Tratamiento antiazulado</b>	<b>Antiazulado inmersión</b>			
<input checked="" type="checkbox"/>	<input type="checkbox"/>	<input checked="" type="checkbox"/>	<input type="checkbox"/>			
<b>Secadero artificial</b>	<b>Antigüedad descortezadora</b>	<b>Antigüedad carro</b>	<b>Línea de 2ª transformación</b>			
<input type="checkbox"/>	10	10	<input type="checkbox"/>			
<b>CONSUMOS</b>						
<b>Pino (t/año)</b>	<b>Eucalipto (t/año)</b>	<b>Roble (t/año)</b>	<b>Aliso (t/año)</b>	<b>Abedul (t/año)</b>	<b>Castaño (t/año)</b>	
3800	0	0	0	0	0	
<b>Chopo (t/año)</b>	<b>Fresno (t/año)</b>	<b>Nogal (t/año)</b>	<b>Abeto (t/año)</b>	<b>Tropicales (t/año)</b>	<b>Otras (t/año)</b>	
0	0	0	0	0	0	
<b>TOTAL CONIFERAS</b>	<b>TOTAL FRONDOSAS</b>	<b>Consumo preferente</b>				
3800	0	Coníferas				
<b>PRODUCTOS</b>						
<b>Tabla de Pino</b>	<b>T. de Eucalipto</b>	<b>T. de Castaño</b>	<b>T. de Aliso</b>	<b>T. de Abedul</b>	<b>T. de Roble</b>	<b>T. de chopo</b>
<input checked="" type="checkbox"/>	<input type="checkbox"/>	<input type="checkbox"/>	<input type="checkbox"/>	<input type="checkbox"/>	<input type="checkbox"/>	<input type="checkbox"/>
<b>Madera decoración</b>	<b>Madera exteriores</b>	<b>Palets</b>	<b>Ripia</b>	<b>Vigas/puntales</b>	<b>Otros productos</b>	
<input type="checkbox"/>	<input type="checkbox"/>	<input type="checkbox"/>	<input type="checkbox"/>	<input type="checkbox"/>	<input type="checkbox"/>	

<b>Código:</b> 343			Número 71			
<b>Tipo Empresa</b>	<b>Superficie nave maquinaria</b>	<b>Superficie almacén</b>	<b>Superficie total</b>			
Individual	500	1000	10000			
<b>PERSONAL</b>						
<b>Producción</b>	<b>Administración</b>	<b>Forestales</b>	<b>2ª transformación</b>	<b>Dirección</b>	<b>Total</b>	
3	10	0	0	1	14	
<b>SUMINISTROS y VENTAS</b>						
<b>Suministro por compra directa</b>	<b>S. por recursos ajenos</b>	<b>S. por explotación propia</b>	<b>Venta local</b>			
<input type="checkbox"/>	<input checked="" type="checkbox"/>	<input type="checkbox"/>	<input type="checkbox"/>			
<b>V. regional</b>	<b>V. nacional</b>	<b>V. internacional</b>	<b>Zona de venta</b>	<b>Consumo 2ª transf propia</b>		
<input checked="" type="checkbox"/>	<input type="checkbox"/>	<input type="checkbox"/>		<input checked="" type="checkbox"/>		
<b>MAQUINARIA</b>						
<b>Descortezadora martillos</b>	<b>Descortezadora cadenas</b>	<b>Descortezadora cuchillas</b>	<b>Nº de líneas</b>			
<input type="checkbox"/>	<input type="checkbox"/>	<input type="checkbox"/>	1			
<b>Sierra ppal monocorte</b>	<b>Sierra ppal bicorte</b>	<b>Dos sierras enfrentadas</b>	<b>Dos sierras en línea</b>			
<input checked="" type="checkbox"/>	<input type="checkbox"/>	<input type="checkbox"/>	<input type="checkbox"/>			
<b>Manejo sobre carro</b>	<b>Manejo en cabina</b>	<b>Tipo</b>	<b>Sierra múltiple</b>	<b>Desdobladora</b>	<b>Sierra de mesa</b>	
<input checked="" type="checkbox"/>	<input type="checkbox"/>	tipo 3	<input checked="" type="checkbox"/>	<input checked="" type="checkbox"/>	<input checked="" type="checkbox"/>	
<b>Canteadora-retestadora</b>	<b>Transporte interno</b>	<b>Tratamiento antiazulado</b>	<b>Antiazulado inmersión</b>			
<input type="checkbox"/>	<input type="checkbox"/>	<input type="checkbox"/>	<input checked="" type="checkbox"/>			
<b>Secadero artificial</b>	<b>Antigüedad descortezadora</b>	<b>Antigüedad carro</b>	<b>Línea de 2ª transformación</b>			
<input type="checkbox"/>		16	<input checked="" type="checkbox"/>			
<b>CONSUMOS</b>						
<b>Pino (t/año)</b>	<b>Eucalipto (t/año)</b>	<b>Roble (t/año)</b>	<b>Aliso (t/año)</b>	<b>Abedul (t/año)</b>	<b>Castaño (t/año)</b>	
3900	500	0	0	0	0	
<b>Chopo (t/año)</b>	<b>Fresno (t/año)</b>	<b>Nogal (t/año)</b>	<b>Abeto (t/año)</b>	<b>Tropicales (t/año)</b>	<b>Otras (t/año)</b>	
0	0	0	0	0	0	
<b>TOTAL CONIFERAS</b>	<b>TOTAL FRONDOSAS</b>	<b>Consumo preferente</b>				
3900	500	Coníferas				
<b>PRODUCTOS</b>						
<b>Tabla de Pino</b>	<b>T. de Eucalipto</b>	<b>T. de Castaño</b>	<b>T. de Aliso</b>	<b>T. de Abedul</b>	<b>T. de Roble</b>	<b>T. de chopo</b>
<input type="checkbox"/>	<input type="checkbox"/>	<input type="checkbox"/>	<input type="checkbox"/>	<input type="checkbox"/>	<input type="checkbox"/>	<input type="checkbox"/>
<b>Madera decoración</b>	<b>Madera exteriores</b>	<b>Palets</b>	<b>Ripia</b>	<b>Vigas/puntales</b>	<b>Otros productos</b>	
<input type="checkbox"/>	<input type="checkbox"/>	<input checked="" type="checkbox"/>	<input type="checkbox"/>	<input type="checkbox"/>	Cajerío	

<b>Código:</b> 344			Número 72			
<b>Tipo Empresa</b>	<b>Superficie nave maquinaria</b>	<b>Superficie almacén</b>	<b>Superficie total</b>			
Sociedad Anónima	600	2000	20000			
<b>PERSONAL</b>						
<b>Producción</b>	<b>Administración</b>	<b>Forestales</b>	<b>2ª transformación</b>	<b>Dirección</b>	<b>Total</b>	
22	3	0	0	3	28	
<b>SUMINISTROS y VENTAS</b>						
<b>Suministro por compra directa</b>	<b>S. por recursos ajenos</b>	<b>S. por explotación propia</b>	<b>Venta local</b>			
<input type="checkbox"/>	<input checked="" type="checkbox"/>	<input type="checkbox"/>	<input type="checkbox"/>			
<b>V. regional</b>	<b>V. nacional</b>	<b>V. internacional</b>	<b>Zona de venta</b>	<b>Consumo 2ª transf propia</b>		
<input type="checkbox"/>	<input checked="" type="checkbox"/>	<input type="checkbox"/>	Toda España	<input type="checkbox"/>		
<b>MAQUINARIA</b>						
<b>Descortezadora martillos</b>	<b>Descortezadora cadenas</b>	<b>Descortezadora cuchillas</b>	<b>Nº de líneas</b>			
<input type="checkbox"/>	<input type="checkbox"/>	<input checked="" type="checkbox"/>	2			
<b>Sierra ppal monocorte</b>	<b>Sierra ppal bicorte</b>	<b>Dos sierras enfrentadas</b>	<b>Dos sierras en línea</b>			
<input checked="" type="checkbox"/>	<input checked="" type="checkbox"/>	<input type="checkbox"/>	<input type="checkbox"/>			
<b>Manejo sobre carro</b>	<b>Manejo en cabina</b>	<b>Tipo</b>	<b>Sierra múltiple</b>	<b>Desdobladora</b>	<b>Sierra de mesa</b>	
<input type="checkbox"/>	<input checked="" type="checkbox"/>	tipo1 y tipo 2	<input type="checkbox"/>	<input checked="" type="checkbox"/>	<input type="checkbox"/>	
<b>Canteadora-retestadora</b>	<b>Transporte interno</b>	<b>Tratamiento antiazulado</b>	<b>Antiazulado inmersión</b>			
<input checked="" type="checkbox"/>	<input checked="" type="checkbox"/>	<input checked="" type="checkbox"/>	<input type="checkbox"/>			
<b>Secadero artificial</b>	<b>Antigüedad descortezadora</b>	<b>Antigüedad carro</b>	<b>Línea de 2ª transformación</b>			
<input checked="" type="checkbox"/>	5	4	<input type="checkbox"/>			
<b>CONSUMOS</b>						
<b>Pino (t/año)</b>	<b>Eucalipto (t/año)</b>	<b>Roble (t/año)</b>	<b>Aliso (t/año)</b>	<b>Abedul (t/año)</b>	<b>Castaño (t/año)</b>	
50000	0	0	0	0	0	
<b>Chopo (t/año)</b>	<b>Fresno (t/año)</b>	<b>Nogal (t/año)</b>	<b>Abeto (t/año)</b>	<b>Tropicales (t/año)</b>	<b>Otras (t/año)</b>	
0	0	0	0	0	0	
<b>TOTAL CONIFERAS</b>	<b>TOTAL FRONDOSAS</b>	<b>Consumo preferente</b>				
50000	0	Coníferas				
<b>PRODUCTOS</b>						
<b>Tabla de Pino</b>	<b>T. de Eucalipto</b>	<b>T. de Castaño</b>	<b>T. de Aliso</b>	<b>T. de Abedul</b>	<b>T. de Roble</b>	<b>T. de chopo</b>
<input checked="" type="checkbox"/>	<input type="checkbox"/>	<input type="checkbox"/>	<input type="checkbox"/>	<input type="checkbox"/>	<input type="checkbox"/>	<input type="checkbox"/>
<b>Madera decoración</b>	<b>Madera exteriores</b>	<b>Palets</b>	<b>Ripia</b>	<b>Vigas/puntales</b>	<b>Otros productos</b>	
<input type="checkbox"/>	<input type="checkbox"/>	<input type="checkbox"/>	<input type="checkbox"/>	<input type="checkbox"/>	<input type="checkbox"/>	

<b>Código:</b> 345		Número 73				
<b>Tipo Empresa</b>	<b>Superficie nave maquinaria</b>	<b>Superficie almacén</b>	<b>Superficie total</b>			
Sociedad Limitada	1800		42000			
<b>PERSONAL</b>						
<b>Producción</b>	<b>Administración</b>	<b>Forestales</b>	<b>2ª transformación</b>	<b>Dirección</b>	<b>Total</b>	
26	2	0	0	1	29	
<b>SUMINISTROS y VENTAS</b>						
<b>Suministro por compra directa</b>	<b>S. por recursos ajenos</b>	<b>S. por explotación propia</b>	<b>Venta local</b>			
<input type="checkbox"/>	<input checked="" type="checkbox"/>	<input type="checkbox"/>	<input type="checkbox"/>			
<b>V. regional</b>	<b>V. nacional</b>	<b>V. internacional</b>	<b>Zona de venta</b>	<b>Consumo 2ª transf propia</b>		
<input type="checkbox"/>	<input checked="" type="checkbox"/>	<input type="checkbox"/>	Toda España	<input checked="" type="checkbox"/>		
<b>MAQUINARIA</b>						
<b>Descortezadora martillos</b>	<b>Descortezadora cadenas</b>	<b>Descortezadora cuchillas</b>	<b>Nº de líneas</b>			
<input type="checkbox"/>	<input type="checkbox"/>	<input checked="" type="checkbox"/>	2			
<b>Sierra ppal monocorte</b>	<b>Sierra ppal bicorte</b>	<b>Dos sierras enfrentadas</b>	<b>Dos sierras en línea</b>			
<input checked="" type="checkbox"/>	<input type="checkbox"/>	<input type="checkbox"/>	<input type="checkbox"/>			
<b>Manejo sobre carro</b>	<b>Manejo en cabina</b>	<b>Tipo</b>	<b>Sierra múltiple</b>	<b>Desdobladora</b>	<b>Sierra de mesa</b>	
<input type="checkbox"/>	<input checked="" type="checkbox"/>	tipo 2	<input checked="" type="checkbox"/>	<input checked="" type="checkbox"/>	<input type="checkbox"/>	
<b>Canteadora-retestadora</b>	<b>Transporte interno</b>	<b>Tratamiento antiazulado</b>	<b>Antiazulado inmersión</b>			
<input checked="" type="checkbox"/>	<input checked="" type="checkbox"/>	<input type="checkbox"/>	<input type="checkbox"/>			
<b>Secadero artificial</b>	<b>Antigüedad descortezadora</b>	<b>Antigüedad carro</b>	<b>Línea de 2ª transformación</b>			
<input checked="" type="checkbox"/>	6	5	<input checked="" type="checkbox"/>			
<b>CONSUMOS</b>						
<b>Pino (t/año)</b>	<b>Eucalipto (t/año)</b>	<b>Roble (t/año)</b>	<b>Aliso (t/año)</b>	<b>Abedul (t/año)</b>	<b>Castaño (t/año)</b>	
16800	7200	0	0	0	0	
<b>Chopo (t/año)</b>	<b>Fresno (t/año)</b>	<b>Nogal (t/año)</b>	<b>Abeto (t/año)</b>	<b>Tropicales (t/año)</b>	<b>Otras (t/año)</b>	
0	0	0	0	0	0	
<b>TOTAL CONIFERAS</b>	<b>TOTAL FRONDOSAS</b>	<b>Consumo preferente</b>				
16800	7200	Coníferas				
<b>PRODUCTOS</b>						
<b>Tabla de Pino</b>	<b>T. de Eucalipto</b>	<b>T. de Castaño</b>	<b>T. de Aliso</b>	<b>T. de Abedul</b>	<b>T. de Roble</b>	<b>T. de chopo</b>
<input checked="" type="checkbox"/>	<input type="checkbox"/>	<input type="checkbox"/>	<input type="checkbox"/>	<input type="checkbox"/>	<input type="checkbox"/>	<input type="checkbox"/>
<b>Madera decoración</b>	<b>Madera exteriores</b>	<b>Palets</b>	<b>Ripia</b>	<b>Vigas/puntales</b>	<b>Otros productos</b>	
<input checked="" type="checkbox"/>	<input type="checkbox"/>	<input checked="" type="checkbox"/>	<input type="checkbox"/>	<input type="checkbox"/>	<input type="checkbox"/>	

<b>Código:</b> 346			Número 74			
<b>Tipo Empresa</b>	<b>Superficie nave maquinaria</b>	<b>Superficie almacén</b>	<b>Superficie total</b>			
Sociedad Limitada	1100	1500	4200			
<b>PERSONAL</b>						
<b>Producción</b>	<b>Administración</b>	<b>Forestales</b>	<b>2ª transformación</b>	<b>Dirección</b>	<b>Total</b>	
6	0	0	0	0	6	
<b>SUMINISTROS y VENTAS</b>						
<b>Suministro por compra directa</b>	<b>S. por recursos ajenos</b>	<b>S. por explotación propia</b>	<b>Venta local</b>			
<input type="checkbox"/>	<input checked="" type="checkbox"/>	<input checked="" type="checkbox"/>	<input type="checkbox"/>			
<b>V. regional</b>	<b>V. nacional</b>	<b>V. internacional</b>	<b>Zona de venta</b>	<b>Consumo 2ª transf propia</b>		
<input checked="" type="checkbox"/>	<input type="checkbox"/>	<input type="checkbox"/>		<input type="checkbox"/>		
<b>MAQUINARIA</b>						
<b>Descortezadora martillos</b>	<b>Descortezadora cadenas</b>	<b>Descortezadora cuchillas</b>	<b>Nº de líneas</b>			
<input type="checkbox"/>	<input type="checkbox"/>	<input checked="" type="checkbox"/>	1			
<b>Sierra ppal monocorte</b>	<b>Sierra ppal bicorte</b>	<b>Dos sierras enfrentadas</b>	<b>Dos sierras en línea</b>			
<input checked="" type="checkbox"/>	<input type="checkbox"/>	<input type="checkbox"/>	<input type="checkbox"/>			
<b>Manejo sobre carro</b>	<b>Manejo en cabina</b>	<b>Tipo</b>	<b>Sierra múltiple</b>	<b>Desdobladora</b>	<b>Sierra de mesa</b>	
<input checked="" type="checkbox"/>	<input type="checkbox"/>	tipo 2	<input type="checkbox"/>	<input type="checkbox"/>	<input checked="" type="checkbox"/>	
<b>Canteadora-retestadora</b>	<b>Transporte interno</b>	<b>Tratamiento antiazulado</b>	<b>Antiazulado inmersión</b>			
<input checked="" type="checkbox"/>	<input checked="" type="checkbox"/>	<input type="checkbox"/>	<input checked="" type="checkbox"/>			
<b>Secadero artificial</b>	<b>Antigüedad descortezadora</b>	<b>Antigüedad carro</b>	<b>Línea de 2ª transformación</b>			
<input type="checkbox"/>	10	10	<input type="checkbox"/>			
<b>CONSUMOS</b>						
<b>Pino (t/año)</b>	<b>Eucalipto (t/año)</b>	<b>Roble (t/año)</b>	<b>Aliso (t/año)</b>	<b>Abedul (t/año)</b>	<b>Castaño (t/año)</b>	
9900	0	0	0	0	0	
<b>Chopo (t/año)</b>	<b>Fresno (t/año)</b>	<b>Nogal (t/año)</b>	<b>Abeto (t/año)</b>	<b>Tropicales (t/año)</b>	<b>Otras (t/año)</b>	
0	0	0	0	0	0	
<b>TOTAL CONIFERAS</b>	<b>TOTAL FRONDOSAS</b>	<b>Consumo preferente</b>				
9900	0	Coníferas				
<b>PRODUCTOS</b>						
<b>Tabla de Pino</b>	<b>T. de Eucalipto</b>	<b>T. de Castaño</b>	<b>T. de Aliso</b>	<b>T. de Abedul</b>	<b>T. de Roble</b>	<b>T. de chopo</b>
<input checked="" type="checkbox"/>	<input type="checkbox"/>	<input type="checkbox"/>	<input type="checkbox"/>	<input type="checkbox"/>	<input type="checkbox"/>	<input type="checkbox"/>
<b>Madera decoración</b>	<b>Madera exteriores</b>	<b>Palets</b>	<b>Ripia</b>	<b>Vigas/puntales</b>	<b>Otros productos</b>	
<input type="checkbox"/>	<input type="checkbox"/>	<input type="checkbox"/>	<input type="checkbox"/>	<input type="checkbox"/>	Tablilla cajero	

<b>Código:</b> 347			Número 75			
<b>Tipo Empresa</b>	<b>Superficie nave maquinaria</b>	<b>Superficie almacén</b>	<b>Superficie total</b>			
Sociedad Limitada	375	375	5000			
<b>PERSONAL</b>						
<b>Producción</b>	<b>Administración</b>	<b>Forestales</b>	<b>2ª transformación</b>	<b>Dirección</b>	<b>Total</b>	
5	0	0	0	0	5	
<b>SUMINISTROS y VENTAS</b>						
<b>Suministro por compra directa</b>	<b>S. por recursos ajenos</b>	<b>S. por explotación propia</b>	<b>Venta local</b>			
<input type="checkbox"/>	<input checked="" type="checkbox"/>	<input type="checkbox"/>	<input type="checkbox"/>			
<b>V. regional</b>	<b>V. nacional</b>	<b>V. internacional</b>	<b>Zona de venta</b>	<b>Consumo 2ª transf propia</b>		
<input type="checkbox"/>	<input checked="" type="checkbox"/>	<input type="checkbox"/>	Toda España	<input type="checkbox"/>		
<b>MAQUINARIA</b>						
<b>Descortezadora martillos</b>	<b>Descortezadora cadenas</b>	<b>Descortezadora cuchillas</b>	<b>Nº de líneas</b>			
<input type="checkbox"/>	<input checked="" type="checkbox"/>	<input type="checkbox"/>	1			
<b>Sierra ppal monocorte</b>	<b>Sierra ppal bicorte</b>	<b>Dos sierras enfrentadas</b>	<b>Dos sierras en línea</b>			
<input checked="" type="checkbox"/>	<input type="checkbox"/>	<input type="checkbox"/>	<input type="checkbox"/>			
<b>Manejo sobre carro</b>	<b>Manejo en cabina</b>	<b>Tipo</b>	<b>Sierra múltiple</b>	<b>Desdobladora</b>	<b>Sierra de mesa</b>	
<input type="checkbox"/>	<input checked="" type="checkbox"/>	tipo 2	<input type="checkbox"/>	<input type="checkbox"/>	<input checked="" type="checkbox"/>	
<b>Canteadora-retestadora</b>	<b>Transporte interno</b>	<b>Tratamiento antiazulado</b>	<b>Antiazulado inmersión</b>			
<input checked="" type="checkbox"/>	<input checked="" type="checkbox"/>	<input checked="" type="checkbox"/>	<input type="checkbox"/>			
<b>Secadero artificial</b>	<b>Antigüedad descortezadora</b>	<b>Antigüedad carro</b>	<b>Línea de 2ª transformación</b>			
<input type="checkbox"/>	20	2	<input type="checkbox"/>			
<b>CONSUMOS</b>						
<b>Pino (t/año)</b>	<b>Eucalipto (t/año)</b>	<b>Roble (t/año)</b>	<b>Aliso (t/año)</b>	<b>Abedul (t/año)</b>	<b>Castaño (t/año)</b>	
8800	0	0	0	0	0	
<b>Chopo (t/año)</b>	<b>Fresno (t/año)</b>	<b>Nogal (t/año)</b>	<b>Abeto (t/año)</b>	<b>Tropicales (t/año)</b>	<b>Otras (t/año)</b>	
0	0	0	0	0	0	
<b>TOTAL CONIFERAS</b>	<b>TOTAL FRONDOSAS</b>	<b>Consumo preferente</b>				
8800	0	Coníferas				
<b>PRODUCTOS</b>						
<b>Tabla de Pino</b>	<b>T. de Eucalipto</b>	<b>T. de Castaño</b>	<b>T. de Aliso</b>	<b>T. de Abedul</b>	<b>T. de Roble</b>	<b>T. de chopo</b>
<input checked="" type="checkbox"/>	<input type="checkbox"/>	<input type="checkbox"/>	<input type="checkbox"/>	<input type="checkbox"/>	<input type="checkbox"/>	<input type="checkbox"/>
<b>Madera decoración</b>	<b>Madera exteriores</b>	<b>Palets</b>	<b>Ripia</b>	<b>Vigas/puntales</b>	<b>Otros productos</b>	
<input type="checkbox"/>	<input type="checkbox"/>	<input type="checkbox"/>	<input type="checkbox"/>	<input type="checkbox"/>	<input type="checkbox"/>	

<b>Código:</b> 348			Número 76			
<b>Tipo Empresa</b>	<b>Superficie nave maquinaria</b>	<b>Superficie almacén</b>	<b>Superficie total</b>			
Individual	340	600	50000			
<b>PERSONAL</b>						
<b>Producción</b>	<b>Administración</b>	<b>Forestales</b>	<b>2ª transformación</b>	<b>Dirección</b>	<b>Total</b>	
4	1	0	2	1	8	
<b>SUMINISTROS y VENTAS</b>						
<b>Suministro por compra directa</b>	<b>S. por recursos ajenos</b>	<b>S. por explotación propia</b>	<b>Venta local</b>			
<input type="checkbox"/>	<input checked="" type="checkbox"/>	<input checked="" type="checkbox"/>	<input type="checkbox"/>			
<b>V. regional</b>	<b>V. nacional</b>	<b>V. internacional</b>	<b>Zona de venta</b>	<b>Consumo 2ª transf propia</b>		
<input type="checkbox"/>	<input checked="" type="checkbox"/>	<input type="checkbox"/>	Centro, Cataluña, Levante	<input checked="" type="checkbox"/>		
<b>MAQUINARIA</b>						
<b>Descortezadora martillos</b>	<b>Descortezadora cadenas</b>	<b>Descortezadora cuchillas</b>	<b>Nº de líneas</b>			
<input type="checkbox"/>	<input type="checkbox"/>	<input checked="" type="checkbox"/>	1			
<b>Sierra ppal monocorte</b>	<b>Sierra ppal bicorte</b>	<b>Dos sierras enfrentadas</b>	<b>Dos sierras en línea</b>			
<input checked="" type="checkbox"/>	<input type="checkbox"/>	<input type="checkbox"/>	<input type="checkbox"/>			
<b>Manejo sobre carro</b>	<b>Manejo en cabina</b>	<b>Tipo</b>	<b>Sierra múltiple</b>	<b>Desdobladora</b>	<b>Sierra de mesa</b>	
<input checked="" type="checkbox"/>	<input type="checkbox"/>	tipo 3	<input type="checkbox"/>	<input type="checkbox"/>	<input checked="" type="checkbox"/>	
<b>Canteadora-retestadora</b>	<b>Transporte interno</b>	<b>Tratamiento antiazulado</b>	<b>Antiazulado inmersión</b>			
<input checked="" type="checkbox"/>	<input checked="" type="checkbox"/>	<input checked="" type="checkbox"/>	<input type="checkbox"/>			
<b>Secadero artificial</b>	<b>Antigüedad descortezadora</b>	<b>Antigüedad carro</b>	<b>Línea de 2ª transformación</b>			
<input type="checkbox"/>	16	16	<input checked="" type="checkbox"/>			
<b>CONSUMOS</b>						
<b>Pino (t/año)</b>	<b>Eucalipto (t/año)</b>	<b>Roble (t/año)</b>	<b>Aliso (t/año)</b>	<b>Abedul (t/año)</b>	<b>Castaño (t/año)</b>	
5500	0	0	0	0	0	
<b>Chopo (t/año)</b>	<b>Fresno (t/año)</b>	<b>Nogal (t/año)</b>	<b>Abeto (t/año)</b>	<b>Tropicales (t/año)</b>	<b>Otras (t/año)</b>	
0	0	0	0	0	0	
<b>TOTAL CONIFERAS</b>	<b>TOTAL FRONDOSAS</b>	<b>Consumo preferente</b>				
5500	0	Coníferas				
<b>PRODUCTOS</b>						
<b>Tabla de Pino</b>	<b>T. de Eucalipto</b>	<b>T. de Castaño</b>	<b>T. de Aliso</b>	<b>T. de Abedul</b>	<b>T. de Roble</b>	<b>T. de chopo</b>
<input type="checkbox"/>	<input type="checkbox"/>	<input type="checkbox"/>	<input type="checkbox"/>	<input type="checkbox"/>	<input type="checkbox"/>	<input type="checkbox"/>
<b>Madera decoración</b>	<b>Madera exteriores</b>	<b>Palets</b>	<b>Ripia</b>	<b>Vigas/puntales</b>	<b>Otros productos</b>	
<input type="checkbox"/>	<input type="checkbox"/>	<input type="checkbox"/>	<input type="checkbox"/>	<input type="checkbox"/>	Tablilla cajero	

<b>Código:</b> 396		<b>Número</b> 77				
<b>Tipo Empresa</b>	<b>Superficie nave maquinaria</b>	<b>Superficie almacén</b>	<b>Superficie total</b>			
Individual	1395	650	3400			
<b>PERSONAL</b>						
<b>Producción</b>	<b>Administración</b>	<b>Forestales</b>	<b>2ª transformación</b>	<b>Dirección</b>	<b>Total</b>	
5	0	0	0	0	5	
<b>SUMINISTROS y VENTAS</b>						
<b>Suministro por compra directa</b>	<b>S. por recursos ajenos</b>	<b>S. por explotación propia</b>	<b>Venta local</b>			
<input type="checkbox"/>	<input checked="" type="checkbox"/>	<input checked="" type="checkbox"/>	<input type="checkbox"/>			
<b>V. regional</b>	<b>V. nacional</b>	<b>V. internacional</b>	<b>Zona de venta</b>	<b>Consumo 2ª transf propia</b>		
<input type="checkbox"/>	<input type="checkbox"/>	<input type="checkbox"/>		<input checked="" type="checkbox"/>		
<b>MAQUINARIA</b>						
<b>Descortezadora martillos</b>	<b>Descortezadora cadenas</b>	<b>Descortezadora cuchillas</b>	<b>Nº de líneas</b>			
<input type="checkbox"/>	<input type="checkbox"/>	<input type="checkbox"/>	1			
<b>Sierra ppal monocorte</b>	<b>Sierra ppal bicorte</b>	<b>Dos sierras enfrentadas</b>	<b>Dos sierras en línea</b>			
<input checked="" type="checkbox"/>	<input type="checkbox"/>	<input type="checkbox"/>	<input type="checkbox"/>			
<b>Manejo sobre carro</b>	<b>Manejo en cabina</b>	<b>Tipo</b>	<b>Sierra múltiple</b>	<b>Desdobladora</b>	<b>Sierra de mesa</b>	
<input checked="" type="checkbox"/>	<input type="checkbox"/>	tipo 2	<input type="checkbox"/>	<input type="checkbox"/>	<input checked="" type="checkbox"/>	
<b>Canteadora-retestadora</b>	<b>Transporte interno</b>	<b>Tratamiento antiazulado</b>	<b>Antiazulado inmersión</b>			
<input checked="" type="checkbox"/>	<input checked="" type="checkbox"/>	<input type="checkbox"/>	<input type="checkbox"/>			
<b>Secadero artificial</b>	<b>Antigüedad descortezadora</b>	<b>Antigüedad carro</b>	<b>Línea de 2ª transformación</b>			
<input type="checkbox"/>		13	<input checked="" type="checkbox"/>			
<b>CONSUMOS</b>						
<b>Pino (t/año)</b>	<b>Eucalipto (t/año)</b>	<b>Roble (t/año)</b>	<b>Aliso (t/año)</b>	<b>Abedul (t/año)</b>	<b>Castaño (t/año)</b>	
75	1380	30	0	0	0	
<b>Chopo (t/año)</b>	<b>Fresno (t/año)</b>	<b>Nogal (t/año)</b>	<b>Abeto (t/año)</b>	<b>Tropicales (t/año)</b>	<b>Otras (t/año)</b>	
0	0	0	0	0	15	
<b>TOTAL CONIFERAS</b>	<b>TOTAL FRONDOSAS</b>	<b>Consumo preferente</b>				
75	1425	Fronosas				
<b>PRODUCTOS</b>						
<b>Tabla de Pino</b>	<b>T. de Eucalipto</b>	<b>T. de Castaño</b>	<b>T. de Aliso</b>	<b>T. de Abedul</b>	<b>T. de Roble</b>	<b>T. de chopo</b>
<input type="checkbox"/>	<input type="checkbox"/>	<input type="checkbox"/>	<input type="checkbox"/>	<input type="checkbox"/>	<input type="checkbox"/>	<input type="checkbox"/>
<b>Madera decoración</b>	<b>Madera exteriores</b>	<b>Palets</b>	<b>Ripia</b>	<b>Vigas/puntales</b>	<b>Otros productos</b>	
<input type="checkbox"/>	<input type="checkbox"/>	<input checked="" type="checkbox"/>	<input type="checkbox"/>	<input type="checkbox"/>		

<b>Código:</b> 397			Número 78			
<b>Tipo Empresa</b>	<b>Superficie nave maquinaria</b>	<b>Superficie almacén</b>	<b>Superficie total</b>			
Sociedad Limitada	400	1180	1800			
<b>PERSONAL</b>						
<b>Producción</b>	<b>Administración</b>	<b>Forestales</b>	<b>2ª transformación</b>	<b>Dirección</b>	<b>Total</b>	
3	0	0	0	1	4	
<b>SUMINISTROS y VENTAS</b>						
<b>Suministro por compra directa</b>	<b>S. por recursos ajenos</b>	<b>S. por explotación propia</b>	<b>Venta local</b>			
<input type="checkbox"/>	<input type="checkbox"/>	<input checked="" type="checkbox"/>	<input checked="" type="checkbox"/>			
<b>V. regional</b>	<b>V. nacional</b>	<b>V. internacional</b>	<b>Zona de venta</b>	<b>Consumo 2ª transf propia</b>		
<input checked="" type="checkbox"/>	<input checked="" type="checkbox"/>	<input type="checkbox"/>	Canarias	<input type="checkbox"/>		
<b>MAQUINARIA</b>						
<b>Descortezadora martillos</b>	<b>Descortezadora cadenas</b>	<b>Descortezadora cuchillas</b>	<b>Nº de líneas</b>			
<input type="checkbox"/>	<input type="checkbox"/>	<input type="checkbox"/>	1			
<b>Sierra ppal monocorte</b>	<b>Sierra ppal bicorte</b>	<b>Dos sierras enfrentadas</b>	<b>Dos sierras en línea</b>			
<input checked="" type="checkbox"/>	<input type="checkbox"/>	<input type="checkbox"/>	<input type="checkbox"/>			
<b>Manejo sobre carro</b>	<b>Manejo en cabina</b>	<b>Tipo</b>	<b>Sierra múltiple</b>	<b>Desdobladora</b>	<b>Sierra de mesa</b>	
<input checked="" type="checkbox"/>	<input type="checkbox"/>	tipo 3	<input type="checkbox"/>	<input checked="" type="checkbox"/>	<input type="checkbox"/>	
<b>Canteadora-retestadora</b>	<b>Transporte interno</b>	<b>Tratamiento antiazulado</b>	<b>Antiazulado inmersión</b>			
<input checked="" type="checkbox"/>	<input type="checkbox"/>	<input type="checkbox"/>	<input type="checkbox"/>			
<b>Secadero artificial</b>	<b>Antigüedad descortezadora</b>	<b>Antigüedad carro</b>	<b>Línea de 2ª transformación</b>			
<input type="checkbox"/>		50	<input type="checkbox"/>			
<b>CONSUMOS</b>						
<b>Pino (t/año)</b>	<b>Eucalipto (t/año)</b>	<b>Roble (t/año)</b>	<b>Aliso (t/año)</b>	<b>Abedul (t/año)</b>	<b>Castaño (t/año)</b>	
4000	0	0	0	0	0	
<b>Chopo (t/año)</b>	<b>Fresno (t/año)</b>	<b>Nogal (t/año)</b>	<b>Abeto (t/año)</b>	<b>Tropicales (t/año)</b>	<b>Otras (t/año)</b>	
0	0	0	0	0	0	
<b>TOTAL CONIFERAS</b>	<b>TOTAL FRONDOSAS</b>	<b>Consumo preferente</b>				
4000	0					
<b>PRODUCTOS</b>						
<b>Tabla de Pino</b>	<b>T. de Eucalipto</b>	<b>T. de Castaño</b>	<b>T. de Aliso</b>	<b>T. de Abedul</b>	<b>T. de Roble</b>	<b>T. de chopo</b>
<input checked="" type="checkbox"/>	<input type="checkbox"/>	<input type="checkbox"/>	<input type="checkbox"/>	<input type="checkbox"/>	<input type="checkbox"/>	<input type="checkbox"/>
<b>Madera decoración</b>	<b>Madera exteriores</b>	<b>Palets</b>	<b>Ripia</b>	<b>Vigas/puntales</b>	<b>Otros productos</b>	
<input type="checkbox"/>	<input type="checkbox"/>	<input type="checkbox"/>	<input type="checkbox"/>	<input type="checkbox"/>		

<b>Código:</b> 398		<b>Número</b> 79				
<b>Tipo Empresa</b>	<b>Superficie nave maquinaria</b>	<b>Superficie almacén</b>	<b>Superficie total</b>			
Individual	424	400	6370			
<b>PERSONAL</b>						
<b>Producción</b>	<b>Administración</b>	<b>Forestales</b>	<b>2ª transformación</b>	<b>Dirección</b>	<b>Total</b>	
4	0	0	0	1	5	
<b>SUMINISTROS y VENTAS</b>						
<b>Suministro por compra directa</b>	<b>S. por recursos ajenos</b>	<b>S. por explotación propia</b>	<b>Venta local</b>			
<input type="checkbox"/>	<input checked="" type="checkbox"/>	<input type="checkbox"/>	<input type="checkbox"/>			
<b>V. regional</b>	<b>V. nacional</b>	<b>V. internacional</b>	<b>Zona de venta</b>	<b>Consumo 2ª transf propia</b>		
<input type="checkbox"/>	<input type="checkbox"/>	<input type="checkbox"/>		<input checked="" type="checkbox"/>		
<b>MAQUINARIA</b>						
<b>Descortezadora martillos</b>	<b>Descortezadora cadenas</b>	<b>Descortezadora cuchillas</b>	<b>Nº de líneas</b>			
<input type="checkbox"/>	<input checked="" type="checkbox"/>	<input type="checkbox"/>	1			
<b>Sierra ppal monocorte</b>	<b>Sierra ppal bicorte</b>	<b>Dos sierras enfrentadas</b>	<b>Dos sierras en línea</b>			
<input checked="" type="checkbox"/>	<input type="checkbox"/>	<input type="checkbox"/>	<input type="checkbox"/>			
<b>Manejo sobre carro</b>	<b>Manejo en cabina</b>	<b>Tipo</b>	<b>Sierra múltiple</b>	<b>Desdobladora</b>	<b>Sierra de mesa</b>	
<input checked="" type="checkbox"/>	<input type="checkbox"/>	tipo 3	<input type="checkbox"/>	<input checked="" type="checkbox"/>	<input checked="" type="checkbox"/>	
<b>Canteadora-retestadora</b>	<b>Transporte interno</b>	<b>Tratamiento antiazulado</b>	<b>Antiazulado inmersión</b>			
<input checked="" type="checkbox"/>	<input type="checkbox"/>	<input checked="" type="checkbox"/>	<input type="checkbox"/>			
<b>Secadero artificial</b>	<b>Antigüedad descortezadora</b>	<b>Antigüedad carro</b>	<b>Línea de 2ª transformación</b>			
<input type="checkbox"/>	20	12	<input type="checkbox"/>			
<b>CONSUMOS</b>						
<b>Pino (t/año)</b>	<b>Eucalipto (t/año)</b>	<b>Roble (t/año)</b>	<b>Aliso (t/año)</b>	<b>Abedul (t/año)</b>	<b>Castaño (t/año)</b>	
2700	0	0	0	0	0	
<b>Chopo (t/año)</b>	<b>Fresno (t/año)</b>	<b>Nogal (t/año)</b>	<b>Abeto (t/año)</b>	<b>Tropicales (t/año)</b>	<b>Otras (t/año)</b>	
0	0	0	0	0	0	
<b>TOTAL CONIFERAS</b>	<b>TOTAL FRONDOSAS</b>	<b>Consumo preferente</b>				
2700	0	Coníferas				
<b>PRODUCTOS</b>						
<b>Tabla de Pino</b>	<b>T. de Eucalipto</b>	<b>T. de Castaño</b>	<b>T. de Aliso</b>	<b>T. de Abedul</b>	<b>T. de Roble</b>	<b>T. de chopo</b>
<input checked="" type="checkbox"/>	<input type="checkbox"/>	<input type="checkbox"/>	<input type="checkbox"/>	<input type="checkbox"/>	<input type="checkbox"/>	<input type="checkbox"/>
<b>Madera decoración</b>	<b>Madera exteriores</b>	<b>Palets</b>	<b>Ripia</b>	<b>Vigas/puntales</b>	<b>Otros productos</b>	
<input type="checkbox"/>	<input type="checkbox"/>	<input type="checkbox"/>	<input type="checkbox"/>	<input type="checkbox"/>		

<b>Código:</b> 399		Número 80				
<b>Tipo Empresa</b>	<b>Superficie nave maquinaria</b>	<b>Superficie almacén</b>	<b>Superficie total</b>			
Sociedad Limitada	560	0	3200			
<b>PERSONAL</b>						
<b>Producción</b>	<b>Administración</b>	<b>Forestales</b>	<b>2ª transformación</b>	<b>Dirección</b>	<b>Total</b>	
12	0	0	0	1	13	
<b>SUMINISTROS y VENTAS</b>						
<b>Suministro por compra directa</b>	<b>S. por recursos ajenos</b>	<b>S. por explotación propia</b>	<b>Venta local</b>			
<input type="checkbox"/>	<input checked="" type="checkbox"/>	<input type="checkbox"/>	<input type="checkbox"/>			
<b>V. regional</b>	<b>V. nacional</b>	<b>V. internacional</b>	<b>Zona de venta</b>	<b>Consumo 2ª transf propia</b>		
<input type="checkbox"/>	<input checked="" type="checkbox"/>	<input type="checkbox"/>	Toda España	<input type="checkbox"/>		
<b>MAQUINARIA</b>						
<b>Descortezadora martillos</b>	<b>Descortezadora cadenas</b>	<b>Descortezadora cuchillas</b>	<b>Nº de líneas</b>			
<input type="checkbox"/>	<input type="checkbox"/>	<input type="checkbox"/>	1			
<b>Sierra ppal monocorte</b>	<b>Sierra ppal bicorte</b>	<b>Dos sierras enfrentadas</b>	<b>Dos sierras en línea</b>			
<input checked="" type="checkbox"/>	<input type="checkbox"/>	<input type="checkbox"/>	<input type="checkbox"/>			
<b>Manejo sobre carro</b>	<b>Manejo en cabina</b>	<b>Tipo</b>	<b>Sierra múltiple</b>	<b>Desdobladora</b>	<b>Sierra de mesa</b>	
<input checked="" type="checkbox"/>	<input type="checkbox"/>	tipo 3	<input type="checkbox"/>	<input type="checkbox"/>	<input type="checkbox"/>	
<b>Canteadora-retestadora</b>	<b>Transporte interno</b>	<b>Tratamiento antiazulado</b>	<b>Antiazulado inmersión</b>			
<input checked="" type="checkbox"/>	<input checked="" type="checkbox"/>	<input type="checkbox"/>	<input type="checkbox"/>			
<b>Secadero artificial</b>	<b>Antigüedad descortezadora</b>	<b>Antigüedad carro</b>	<b>Línea de 2ª transformación</b>			
<input type="checkbox"/>		4	<input checked="" type="checkbox"/>			
<b>CONSUMOS</b>						
<b>Pino (t/año)</b>	<b>Eucalipto (t/año)</b>	<b>Roble (t/año)</b>	<b>Aliso (t/año)</b>	<b>Abedul (t/año)</b>	<b>Castaño (t/año)</b>	
9300	0	0	0	0	0	
<b>Chopo (t/año)</b>	<b>Fresno (t/año)</b>	<b>Nogal (t/año)</b>	<b>Abeto (t/año)</b>	<b>Tropicales (t/año)</b>	<b>Otras (t/año)</b>	
0	0	0	0	0	0	
<b>TOTAL CONIFERAS</b>	<b>TOTAL FRONDOSAS</b>	<b>Consumo preferente</b>				
9300	0	Coníferas				
<b>PRODUCTOS</b>						
<b>Tabla de Pino</b>	<b>T. de Eucalipto</b>	<b>T. de Castaño</b>	<b>T. de Aliso</b>	<b>T. de Abedul</b>	<b>T. de Roble</b>	<b>T. de chopo</b>
<input type="checkbox"/>	<input type="checkbox"/>	<input type="checkbox"/>	<input type="checkbox"/>	<input type="checkbox"/>	<input type="checkbox"/>	<input type="checkbox"/>
<b>Madera decoración</b>	<b>Madera exteriores</b>	<b>Palets</b>	<b>Ripia</b>	<b>Vigas/puntales</b>	<b>Otros productos</b>	
<input type="checkbox"/>	<input type="checkbox"/>	<input type="checkbox"/>	<input type="checkbox"/>	<input type="checkbox"/>	Cajerío	

<b>Código:</b> 404			Número 81			
<b>Tipo Empresa</b>	<b>Superficie nave maquinaria</b>	<b>Superficie almacén</b>	<b>Superficie total</b>			
Sociedad Limitada	200	75	24000			
<b>PERSONAL</b>						
<b>Producción</b>	<b>Administración</b>	<b>Forestales</b>	<b>2ª transformación</b>	<b>Dirección</b>	<b>Total</b>	
9	1	2	7	1	20	
<b>SUMINISTROS y VENTAS</b>						
<b>Suministro por compra directa</b>	<b>S. por recursos ajenos</b>	<b>S. por explotación propia</b>	<b>Venta local</b>			
<input type="checkbox"/>	<input checked="" type="checkbox"/>	<input type="checkbox"/>	<input type="checkbox"/>			
<b>V. regional</b>	<b>V. nacional</b>	<b>V. internacional</b>	<b>Zona de venta</b>	<b>Consumo 2ª transf propia</b>		
<input type="checkbox"/>	<input type="checkbox"/>	<input type="checkbox"/>		<input checked="" type="checkbox"/>		
<b>MAQUINARIA</b>						
<b>Descortezadora martillos</b>	<b>Descortezadora cadenas</b>	<b>Descortezadora cuchillas</b>	<b>Nº de líneas</b>			
<input type="checkbox"/>	<input type="checkbox"/>	<input type="checkbox"/>	1			
<b>Sierra ppal monocorte</b>	<b>Sierra ppal bicorte</b>	<b>Dos sierras enfrentadas</b>	<b>Dos sierras en línea</b>			
<input checked="" type="checkbox"/>	<input type="checkbox"/>	<input type="checkbox"/>	<input type="checkbox"/>			
<b>Manejo sobre carro</b>	<b>Manejo en cabina</b>	<b>Tipo</b>	<b>Sierra múltiple</b>	<b>Desdobladora</b>	<b>Sierra de mesa</b>	
<input checked="" type="checkbox"/>	<input type="checkbox"/>	tipo 3	<input type="checkbox"/>	<input type="checkbox"/>	<input type="checkbox"/>	
<b>Canteadora-retestadora</b>	<b>Transporte interno</b>	<b>Tratamiento antiazulado</b>	<b>Antiazulado inmersión</b>			
<input checked="" type="checkbox"/>	<input checked="" type="checkbox"/>	<input type="checkbox"/>	<input type="checkbox"/>			
<b>Secadero artificial</b>	<b>Antigüedad descortezadora</b>	<b>Antigüedad carro</b>	<b>Línea de 2ª transformación</b>			
<input type="checkbox"/>		27	<input checked="" type="checkbox"/>			
<b>CONSUMOS</b>						
<b>Pino (t/año)</b>	<b>Eucalipto (t/año)</b>	<b>Roble (t/año)</b>	<b>Aliso (t/año)</b>	<b>Abedul (t/año)</b>	<b>Castaño (t/año)</b>	
4800	0	0	0	0	0	
<b>Chopo (t/año)</b>	<b>Fresno (t/año)</b>	<b>Nogal (t/año)</b>	<b>Abeto (t/año)</b>	<b>Tropicales (t/año)</b>	<b>Otras (t/año)</b>	
0	0	0	0	0	0	
<b>TOTAL CONIFERAS</b>	<b>TOTAL FRONDOSAS</b>	<b>Consumo preferente</b>				
4800	0	Coníferas				
<b>PRODUCTOS</b>						
<b>Tabla de Pino</b>	<b>T. de Eucalipto</b>	<b>T. de Castaño</b>	<b>T. de Aliso</b>	<b>T. de Abedul</b>	<b>T. de Roble</b>	<b>T. de chopo</b>
<input type="checkbox"/>	<input type="checkbox"/>	<input type="checkbox"/>	<input type="checkbox"/>	<input type="checkbox"/>	<input type="checkbox"/>	<input type="checkbox"/>
<b>Madera decoración</b>	<b>Madera exteriores</b>	<b>Palets</b>	<b>Ripia</b>	<b>Vigas/puntales</b>	<b>Otros productos</b>	
<input type="checkbox"/>	<input type="checkbox"/>	<input checked="" type="checkbox"/>	<input type="checkbox"/>	<input type="checkbox"/>	Cajerío	

<b>Código:</b> 405			Número 82			
<b>Tipo Empresa</b>	<b>Superficie nave maquinaria</b>	<b>Superficie almacén</b>	<b>Superficie total</b>			
Sociedad Limitada	600	3000	40000			
<b>PERSONAL</b>						
<b>Producción</b>	<b>Administración</b>	<b>Forestales</b>	<b>2ª transformación</b>	<b>Dirección</b>	<b>Total</b>	
9	1	0	0	1	11	
<b>SUMINISTROS y VENTAS</b>						
<b>Suministro por compra directa</b>	<b>S. por recursos ajenos</b>	<b>S. por explotación propia</b>	<b>Venta local</b>			
<input type="checkbox"/>	<input checked="" type="checkbox"/>	<input type="checkbox"/>	<input type="checkbox"/>			
<b>V. regional</b>	<b>V. nacional</b>	<b>V. internacional</b>	<b>Zona de venta</b>	<b>Consumo 2ª transf propia</b>		
<input checked="" type="checkbox"/>	<input checked="" type="checkbox"/>	<input type="checkbox"/>	P.Vasco, Cantabria, Centro	<input checked="" type="checkbox"/>		
<b>MAQUINARIA</b>						
<b>Descortezadora martillos</b>	<b>Descortezadora cadenas</b>	<b>Descortezadora cuchillas</b>	<b>Nº de líneas</b>			
<input type="checkbox"/>	<input checked="" type="checkbox"/>	<input type="checkbox"/>	1			
<b>Sierra ppal monocorte</b>	<b>Sierra ppal bicorte</b>	<b>Dos sierras enfrentadas</b>	<b>Dos sierras en línea</b>			
<input checked="" type="checkbox"/>	<input type="checkbox"/>	<input type="checkbox"/>	<input type="checkbox"/>			
<b>Manejo sobre carro</b>	<b>Manejo en cabina</b>	<b>Tipo</b>	<b>Sierra múltiple</b>	<b>Desdobladora</b>	<b>Sierra de mesa</b>	
<input checked="" type="checkbox"/>	<input type="checkbox"/>	tipo 3	<input type="checkbox"/>	<input type="checkbox"/>	<input checked="" type="checkbox"/>	
<b>Canteadora-retestadora</b>	<b>Transporte interno</b>	<b>Tratamiento antiazulado</b>	<b>Antiazulado inmersión</b>			
<input checked="" type="checkbox"/>	<input checked="" type="checkbox"/>	<input checked="" type="checkbox"/>	<input type="checkbox"/>			
<b>Secadero artificial</b>	<b>Antigüedad descortezadora</b>	<b>Antigüedad carro</b>	<b>Línea de 2ª transformación</b>			
<input checked="" type="checkbox"/>	16	16	<input checked="" type="checkbox"/>			
<b>CONSUMOS</b>						
<b>Pino (t/año)</b>	<b>Eucalipto (t/año)</b>	<b>Roble (t/año)</b>	<b>Aliso (t/año)</b>	<b>Abedul (t/año)</b>	<b>Castaño (t/año)</b>	
4912	560	0	0	0	0	
<b>Chopo (t/año)</b>	<b>Fresno (t/año)</b>	<b>Nogal (t/año)</b>	<b>Abeto (t/año)</b>	<b>Tropicales (t/año)</b>	<b>Otras (t/año)</b>	
0	0	0	0	0	0	
<b>TOTAL CONIFERAS</b>	<b>TOTAL FRONDOSAS</b>	<b>Consumo preferente</b>				
4912	560	Coníferas				
<b>PRODUCTOS</b>						
<b>Tabla de Pino</b>	<b>T. de Eucalipto</b>	<b>T. de Castaño</b>	<b>T. de Aliso</b>	<b>T. de Abedul</b>	<b>T. de Roble</b>	<b>T. de chopo</b>
<input checked="" type="checkbox"/>	<input checked="" type="checkbox"/>	<input type="checkbox"/>	<input type="checkbox"/>	<input type="checkbox"/>	<input type="checkbox"/>	<input type="checkbox"/>
<b>Madera decoración</b>	<b>Madera exteriores</b>	<b>Palets</b>	<b>Ripia</b>	<b>Vigas/puntales</b>	<b>Otros productos</b>	
<input checked="" type="checkbox"/>	<input type="checkbox"/>	<input type="checkbox"/>	<input type="checkbox"/>	<input type="checkbox"/>	<input type="checkbox"/>	

<b>Código:</b> 407			Número 83			
<b>Tipo Empresa</b>	<b>Superficie nave maquinaria</b>	<b>Superficie almacén</b>	<b>Superficie total</b>			
Individual	450	380	10000			
<b>PERSONAL</b>						
<b>Producción</b>	<b>Administración</b>	<b>Forestales</b>	<b>2ª transformación</b>	<b>Dirección</b>	<b>Total</b>	
7	0	0	0	1	8	
<b>SUMINISTROS y VENTAS</b>						
<b>Suministro por compra directa</b>	<b>S. por recursos ajenos</b>	<b>S. por explotación propia</b>	<b>Venta local</b>			
<input type="checkbox"/>	<input checked="" type="checkbox"/>	<input type="checkbox"/>	<input type="checkbox"/>			
<b>V. regional</b>	<b>V. nacional</b>	<b>V. internacional</b>	<b>Zona de venta</b>	<b>Consumo 2ª transf propia</b>		
<input type="checkbox"/>	<input checked="" type="checkbox"/>	<input type="checkbox"/>	Cataluña, Andalucía	<input type="checkbox"/>		
<b>MAQUINARIA</b>						
<b>Descortezadora martillos</b>	<b>Descortezadora cadenas</b>	<b>Descortezadora cuchillas</b>	<b>Nº de líneas</b>			
<input type="checkbox"/>	<input checked="" type="checkbox"/>	<input type="checkbox"/>	1			
<b>Sierra ppal monocorte</b>	<b>Sierra ppal bicorte</b>	<b>Dos sierras enfrentadas</b>	<b>Dos sierras en línea</b>			
<input checked="" type="checkbox"/>	<input type="checkbox"/>	<input type="checkbox"/>	<input type="checkbox"/>			
<b>Manejo sobre carro</b>	<b>Manejo en cabina</b>	<b>Tipo</b>	<b>Sierra múltiple</b>	<b>Desdobladora</b>	<b>Sierra de mesa</b>	
<input checked="" type="checkbox"/>	<input type="checkbox"/>	tipo 1	<input checked="" type="checkbox"/>	<input checked="" type="checkbox"/>	<input checked="" type="checkbox"/>	
<b>Canteadora-retestadora</b>	<b>Transporte interno</b>	<b>Tratamiento antiazulado</b>	<b>Antiazulado inmersión</b>			
<input checked="" type="checkbox"/>	<input checked="" type="checkbox"/>	<input checked="" type="checkbox"/>	<input type="checkbox"/>			
<b>Secadero artificial</b>	<b>Antigüedad descortezadora</b>	<b>Antigüedad carro</b>	<b>Línea de 2ª transformación</b>			
<input type="checkbox"/>	26	26	<input type="checkbox"/>			
<b>CONSUMOS</b>						
<b>Pino (t/año)</b>	<b>Eucalipto (t/año)</b>	<b>Roble (t/año)</b>	<b>Aliso (t/año)</b>	<b>Abedul (t/año)</b>	<b>Castaño (t/año)</b>	
7600	0	0	0	0	0	
<b>Chopo (t/año)</b>	<b>Fresno (t/año)</b>	<b>Nogal (t/año)</b>	<b>Abeto (t/año)</b>	<b>Tropicales (t/año)</b>	<b>Otras (t/año)</b>	
0	0	0	0	0	0	
<b>TOTAL CONIFERAS</b>	<b>TOTAL FRONDOSAS</b>	<b>Consumo preferente</b>				
7600	0	Coníferas				
<b>PRODUCTOS</b>						
<b>Tabla de Pino</b>	<b>T. de Eucalipto</b>	<b>T. de Castaño</b>	<b>T. de Aliso</b>	<b>T. de Abedul</b>	<b>T. de Roble</b>	<b>T. de chopo</b>
<input checked="" type="checkbox"/>	<input type="checkbox"/>	<input type="checkbox"/>	<input type="checkbox"/>	<input type="checkbox"/>	<input type="checkbox"/>	<input type="checkbox"/>
<b>Madera decoración</b>	<b>Madera exteriores</b>	<b>Palets</b>	<b>Ripia</b>	<b>Vigas/puntales</b>	<b>Otros productos</b>	
<input type="checkbox"/>	<input type="checkbox"/>	<input type="checkbox"/>	<input type="checkbox"/>	<input type="checkbox"/>	Tablilla para cejerío	

<b>Código:</b> 408		<b>Número</b> 84				
<b>Tipo Empresa</b>	<b>Superficie nave maquinaria</b>	<b>Superficie almacén</b>	<b>Superficie total</b>			
Sociedad Limitada	200	0	1500			
<b>PERSONAL</b>						
<b>Producción</b>	<b>Administración</b>	<b>Forestales</b>	<b>2ª transformación</b>	<b>Dirección</b>	<b>Total</b>	
3	0	0	0	0	3	
<b>SUMINISTROS y VENTAS</b>						
<b>Suministro por compra directa</b>	<b>S. por recursos ajenos</b>	<b>S. por explotación propia</b>	<b>Venta local</b>			
<input type="checkbox"/>	<input checked="" type="checkbox"/>	<input checked="" type="checkbox"/>	<input type="checkbox"/>			
<b>V. regional</b>	<b>V. nacional</b>	<b>V. internacional</b>	<b>Zona de venta</b>	<b>Consumo 2ª transf propia</b>		
<input checked="" type="checkbox"/>	<input type="checkbox"/>	<input type="checkbox"/>		<input type="checkbox"/>		
<b>MAQUINARIA</b>						
<b>Descortezadora martillos</b>	<b>Descortezadora cadenas</b>	<b>Descortezadora cuchillas</b>	<b>Nº de líneas</b>			
<input type="checkbox"/>	<input checked="" type="checkbox"/>	<input type="checkbox"/>	1			
<b>Sierra ppal monocorte</b>	<b>Sierra ppal bicorte</b>	<b>Dos sierras enfrentadas</b>	<b>Dos sierras en línea</b>			
<input checked="" type="checkbox"/>	<input type="checkbox"/>	<input type="checkbox"/>	<input type="checkbox"/>			
<b>Manejo sobre carro</b>	<b>Manejo en cabina</b>	<b>Tipo</b>	<b>Sierra múltiple</b>	<b>Desdobladora</b>	<b>Sierra de mesa</b>	
<input checked="" type="checkbox"/>	<input type="checkbox"/>	tipo 3	<input type="checkbox"/>	<input type="checkbox"/>	<input type="checkbox"/>	
<b>Canteadora-retestadora</b>	<b>Transporte interno</b>	<b>Tratamiento antiazulado</b>	<b>Antiazulado inmersión</b>			
<input checked="" type="checkbox"/>	<input type="checkbox"/>	<input checked="" type="checkbox"/>	<input type="checkbox"/>			
<b>Secadero artificial</b>	<b>Antigüedad descortezadora</b>	<b>Antigüedad carro</b>	<b>Línea de 2ª transformación</b>			
<input type="checkbox"/>	37	37	<input type="checkbox"/>			
<b>CONSUMOS</b>						
<b>Pino (t/año)</b>	<b>Eucalipto (t/año)</b>	<b>Roble (t/año)</b>	<b>Aliso (t/año)</b>	<b>Abedul (t/año)</b>	<b>Castaño (t/año)</b>	
1100	0	0	0	0	0	
<b>Chopo (t/año)</b>	<b>Fresno (t/año)</b>	<b>Nogal (t/año)</b>	<b>Abeto (t/año)</b>	<b>Tropicales (t/año)</b>	<b>Otras (t/año)</b>	
0	0	0	0	0	0	
<b>TOTAL CONIFERAS</b>	<b>TOTAL FRONDOSAS</b>	<b>Consumo preferente</b>				
1100	0	Coníferas				
<b>PRODUCTOS</b>						
<b>Tabla de Pino</b>	<b>T. de Eucalipto</b>	<b>T. de Castaño</b>	<b>T. de Aliso</b>	<b>T. de Abedul</b>	<b>T. de Roble</b>	<b>T. de chopo</b>
<input checked="" type="checkbox"/>	<input type="checkbox"/>	<input type="checkbox"/>	<input type="checkbox"/>	<input type="checkbox"/>	<input type="checkbox"/>	<input type="checkbox"/>
<b>Madera decoración</b>	<b>Madera exteriores</b>	<b>Palets</b>	<b>Ripia</b>	<b>Vigas/puntales</b>	<b>Otros productos</b>	
<input type="checkbox"/>	<input type="checkbox"/>	<input type="checkbox"/>	<input type="checkbox"/>	<input type="checkbox"/>		

<b>Código:</b> 409		<b>Número</b> 85				
<b>Tipo Empresa</b>	<b>Superficie nave maquinaria</b>	<b>Superficie almacén</b>	<b>Superficie total</b>			
Sociedad Limitada	3300	6200	18000			
<b>PERSONAL</b>						
<b>Producción</b>	<b>Administración</b>	<b>Forestales</b>	<b>2ª transformación</b>	<b>Dirección</b>	<b>Total</b>	
4	9	0	43	0	56	
<b>SUMINISTROS y VENTAS</b>						
<b>Suministro por compra directa</b>	<b>S. por recursos ajenos</b>	<b>S. por explotación propia</b>	<b>Venta local</b>			
<input type="checkbox"/>	<input checked="" type="checkbox"/>	<input type="checkbox"/>	<input type="checkbox"/>			
<b>V. regional</b>	<b>V. nacional</b>	<b>V. internacional</b>	<b>Zona de venta</b>	<b>Consumo 2ª transf propia</b>		
<input type="checkbox"/>	<input type="checkbox"/>	<input type="checkbox"/>		<input checked="" type="checkbox"/>		
<b>MAQUINARIA</b>						
<b>Descortezadora martillos</b>	<b>Descortezadora cadenas</b>	<b>Descortezadora cuchillas</b>	<b>Nº de líneas</b>			
<input type="checkbox"/>	<input type="checkbox"/>	<input type="checkbox"/>	1			
<b>Sierra ppal monocorte</b>	<b>Sierra ppal bicorte</b>	<b>Dos sierras enfrentadas</b>	<b>Dos sierras en línea</b>			
<input checked="" type="checkbox"/>	<input type="checkbox"/>	<input type="checkbox"/>	<input type="checkbox"/>			
<b>Manejo sobre carro</b>	<b>Manejo en cabina</b>	<b>Tipo</b>	<b>Sierra múltiple</b>	<b>Desdobladora</b>	<b>Sierra de mesa</b>	
<input type="checkbox"/>	<input checked="" type="checkbox"/>	tipo 2	<input checked="" type="checkbox"/>	<input checked="" type="checkbox"/>	<input checked="" type="checkbox"/>	
<b>Canteadora-retestadora</b>	<b>Transporte interno</b>	<b>Tratamiento antiazulado</b>	<b>Antiazulado inmersión</b>			
<input type="checkbox"/>	<input checked="" type="checkbox"/>	<input type="checkbox"/>	<input type="checkbox"/>			
<b>Secadero artificial</b>	<b>Antigüedad descortezadora</b>	<b>Antigüedad carro</b>	<b>Línea de 2ª transformación</b>			
<input checked="" type="checkbox"/>		5	<input checked="" type="checkbox"/>			
<b>CONSUMOS</b>						
<b>Pino (t/año)</b>	<b>Eucalipto (t/año)</b>	<b>Roble (t/año)</b>	<b>Aliso (t/año)</b>	<b>Abedul (t/año)</b>	<b>Castaño (t/año)</b>	
0	0	0	0	0	0	
<b>Chopo (t/año)</b>	<b>Fresno (t/año)</b>	<b>Nogal (t/año)</b>	<b>Abeto (t/año)</b>	<b>Tropicales (t/año)</b>	<b>Otras (t/año)</b>	
0	0	0	0	17000	0	
<b>TOTAL CONIFERAS</b>	<b>TOTAL FRONDOSAS</b>	<b>Consumo preferente</b>				
0	17000	Fronosas				
<b>PRODUCTOS</b>						
<b>Tabla de Pino</b>	<b>T. de Eucalipto</b>	<b>T. de Castaño</b>	<b>T. de Aliso</b>	<b>T. de Abedul</b>	<b>T. de Roble</b>	<b>T. de chopo</b>
<input type="checkbox"/>	<input type="checkbox"/>	<input type="checkbox"/>	<input type="checkbox"/>	<input type="checkbox"/>	<input type="checkbox"/>	<input type="checkbox"/>
<b>Madera decoración</b>	<b>Madera exteriores</b>	<b>Palets</b>	<b>Ripia</b>	<b>Vigas/puntales</b>	<b>Otros productos</b>	
<input checked="" type="checkbox"/>	<input type="checkbox"/>	<input type="checkbox"/>	<input type="checkbox"/>	<input type="checkbox"/>		

<b>Código:</b> 410		<b>Número</b> 86				
<b>Tipo Empresa</b>	<b>Superficie nave maquinaria</b>	<b>Superficie almacén</b>	<b>Superficie total</b>			
Sociedad Limitada	300	1700	20000			
<b>PERSONAL</b>						
<b>Producción</b>	<b>Administración</b>	<b>Forestales</b>	<b>2ª transformación</b>	<b>Dirección</b>	<b>Total</b>	
4	1	0	0	1	6	
<b>SUMINISTROS y VENTAS</b>						
<b>Suministro por compra directa</b>	<b>S. por recursos ajenos</b>	<b>S. por explotación propia</b>	<b>Venta local</b>			
<input type="checkbox"/>	<input checked="" type="checkbox"/>	<input type="checkbox"/>	<input type="checkbox"/>			
<b>V. regional</b>	<b>V. nacional</b>	<b>V. internacional</b>	<b>Zona de venta</b>	<b>Consumo 2ª transf propia</b>		
<input type="checkbox"/>	<input checked="" type="checkbox"/>	<input type="checkbox"/>	Murcia, Andalucía, Valencia	<input type="checkbox"/>		
<b>MAQUINARIA</b>						
<b>Descortezadora martillos</b>	<b>Descortezadora cadenas</b>	<b>Descortezadora cuchillas</b>	<b>Nº de líneas</b>			
<input type="checkbox"/>	<input checked="" type="checkbox"/>	<input type="checkbox"/>	1			
<b>Sierra ppal monocorte</b>	<b>Sierra ppal bicorte</b>	<b>Dos sierras enfrentadas</b>	<b>Dos sierras en línea</b>			
<input checked="" type="checkbox"/>	<input type="checkbox"/>	<input type="checkbox"/>	<input type="checkbox"/>			
<b>Manejo sobre carro</b>	<b>Manejo en cabina</b>	<b>Tipo</b>	<b>Sierra múltiple</b>	<b>Desdobladora</b>	<b>Sierra de mesa</b>	
<input checked="" type="checkbox"/>	<input type="checkbox"/>	tipo 2	<input type="checkbox"/>	<input type="checkbox"/>	<input type="checkbox"/>	
<b>Canteadora-retestadora</b>	<b>Transporte interno</b>	<b>Tratamiento antiazulado</b>	<b>Antiazulado inmersión</b>			
<input checked="" type="checkbox"/>	<input type="checkbox"/>	<input checked="" type="checkbox"/>	<input type="checkbox"/>			
<b>Secadero artificial</b>	<b>Antigüedad descortezadora</b>	<b>Antigüedad carro</b>	<b>Línea de 2ª transformación</b>			
<input type="checkbox"/>	18	7	<input type="checkbox"/>			
<b>CONSUMOS</b>						
<b>Pino (t/año)</b>	<b>Eucalipto (t/año)</b>	<b>Roble (t/año)</b>	<b>Aliso (t/año)</b>	<b>Abedul (t/año)</b>	<b>Castaño (t/año)</b>	
3067	0	0	0	0	0	
<b>Chopo (t/año)</b>	<b>Fresno (t/año)</b>	<b>Nogal (t/año)</b>	<b>Abeto (t/año)</b>	<b>Tropicales (t/año)</b>	<b>Otras (t/año)</b>	
0	0	0	0	0	0	
<b>TOTAL CONIFERAS</b>	<b>TOTAL FRONDOSAS</b>	<b>Consumo preferente</b>				
3067	0	Coníferas				
<b>PRODUCTOS</b>						
<b>Tabla de Pino</b>	<b>T. de Eucalipto</b>	<b>T. de Castaño</b>	<b>T. de Aliso</b>	<b>T. de Abedul</b>	<b>T. de Roble</b>	<b>T. de chopo</b>
<input checked="" type="checkbox"/>	<input type="checkbox"/>	<input type="checkbox"/>	<input type="checkbox"/>	<input type="checkbox"/>	<input type="checkbox"/>	<input type="checkbox"/>
<b>Madera decoración</b>	<b>Madera exteriores</b>	<b>Palets</b>	<b>Ripia</b>	<b>Vigas/puntales</b>	<b>Otros productos</b>	
<input type="checkbox"/>	<input type="checkbox"/>	<input type="checkbox"/>	<input type="checkbox"/>	<input type="checkbox"/>	<input type="checkbox"/>	

<b>Código:</b> 411		<b>Número</b> 87				
<b>Tipo Empresa</b>	<b>Superficie nave maquinaria</b>	<b>Superficie almacén</b>	<b>Superficie total</b>			
Sociedad Anónima	1200	2400	12000			
<b>PERSONAL</b>						
<b>Producción</b>	<b>Administración</b>	<b>Forestales</b>	<b>2ª transformación</b>	<b>Dirección</b>	<b>Total</b>	
10	1	0	26	1	38	
<b>SUMINISTROS y VENTAS</b>						
<b>Suministro por compra directa</b>		<b>S. por recursos ajenos</b>	<b>S. por explotación propia</b>	<b>Venta local</b>		
<input type="checkbox"/>		<input checked="" type="checkbox"/>	<input type="checkbox"/>	<input type="checkbox"/>		
<b>V. regional</b>	<b>V. nacional</b>	<b>V. internacional</b>	<b>Zona de venta</b>	<b>Consumo 2ª transf propia</b>		
<input type="checkbox"/>	<input type="checkbox"/>	<input type="checkbox"/>		<input checked="" type="checkbox"/>		
<b>MAQUINARIA</b>						
<b>Descortezadora martillos</b>	<b>Descortezadora cadenas</b>	<b>Descortezadora cuchillas</b>	<b>Nº de líneas</b>			
<input type="checkbox"/>	<input type="checkbox"/>	<input type="checkbox"/>	1			
<b>Sierra ppal monocorte</b>	<b>Sierra ppal bicorte</b>	<b>Dos sierras enfrentadas</b>	<b>Dos sierras en línea</b>			
<input checked="" type="checkbox"/>	<input type="checkbox"/>	<input type="checkbox"/>	<input type="checkbox"/>			
<b>Manejo sobre carro</b>	<b>Manejo en cabina</b>	<b>Tipo</b>	<b>Sierra múltiple</b>	<b>Desdobladora</b>	<b>Sierra de mesa</b>	
<input type="checkbox"/>	<input checked="" type="checkbox"/>	tipo 2	<input checked="" type="checkbox"/>	<input checked="" type="checkbox"/>	<input checked="" type="checkbox"/>	
<b>Canteadora-retestadora</b>	<b>Transporte interno</b>	<b>Tratamiento antiazulado</b>	<b>Antiazulado inmersión</b>			
<input type="checkbox"/>	<input checked="" type="checkbox"/>	<input type="checkbox"/>	<input type="checkbox"/>			
<b>Secadero artificial</b>	<b>Antigüedad descortezadora</b>	<b>Antigüedad carro</b>	<b>Línea de 2ª transformación</b>			
<input type="checkbox"/>		13	<input checked="" type="checkbox"/>			
<b>CONSUMOS</b>						
<b>Pino (t/año)</b>	<b>Eucalipto (t/año)</b>	<b>Roble (t/año)</b>	<b>Aliso (t/año)</b>	<b>Abedul (t/año)</b>	<b>Castaño (t/año)</b>	
0	0	0	0	0	0	
<b>Chopo (t/año)</b>	<b>Fresno (t/año)</b>	<b>Nogal (t/año)</b>	<b>Abeto (t/año)</b>	<b>Tropicales (t/año)</b>	<b>Otras (t/año)</b>	
0	0	0	0	0	3600	
<b>TOTAL CONIFERAS</b>	<b>TOTAL FRONDOSAS</b>	<b>Consumo preferente</b>				
0	3600	Fronosas				
<b>PRODUCTOS</b>						
<b>Tabla de Pino</b>	<b>T. de Eucalipto</b>	<b>T. de Castaño</b>	<b>T. de Aliso</b>	<b>T. de Abedul</b>	<b>T. de Roble</b>	<b>T. de chopo</b>
<input type="checkbox"/>	<input type="checkbox"/>	<input type="checkbox"/>	<input type="checkbox"/>	<input type="checkbox"/>	<input type="checkbox"/>	<input type="checkbox"/>
<b>Madera decoración</b>	<b>Madera exteriores</b>	<b>Palets</b>	<b>Ripia</b>	<b>Vigas/puntales</b>	<b>Otros productos</b>	
<input checked="" type="checkbox"/>	<input type="checkbox"/>	<input type="checkbox"/>	<input type="checkbox"/>	<input type="checkbox"/>	Tarima roble francés	

<b>Código:</b> 412			Número 88			
<b>Tipo Empresa</b>	<b>Superficie nave maquinaria</b>	<b>Superficie almacén</b>	<b>Superficie total</b>			
Individual	180	0	2000			
<b>PERSONAL</b>						
<b>Producción</b>	<b>Administración</b>	<b>Forestales</b>	<b>2ª transformación</b>	<b>Dirección</b>	<b>Total</b>	
2	0	2	0	0	4	
<b>SUMINISTROS y VENTAS</b>						
<b>Suministro por compra directa</b>	<b>S. por recursos ajenos</b>	<b>S. por explotación propia</b>	<b>Venta local</b>			
<input type="checkbox"/>	<input checked="" type="checkbox"/>	<input checked="" type="checkbox"/>	<input checked="" type="checkbox"/>			
<b>V. regional</b>	<b>V. nacional</b>	<b>V. internacional</b>	<b>Zona de venta</b>	<b>Consumo 2ª transf propia</b>		
<input type="checkbox"/>	<input type="checkbox"/>	<input type="checkbox"/>		<input type="checkbox"/>		
<b>MAQUINARIA</b>						
<b>Descortezadora martillos</b>	<b>Descortezadora cadenas</b>	<b>Descortezadora cuchillas</b>	<b>Nº de líneas</b>			
<input type="checkbox"/>	<input checked="" type="checkbox"/>	<input type="checkbox"/>	1			
<b>Sierra ppal monocorte</b>	<b>Sierra ppal bicorte</b>	<b>Dos sierras enfrentadas</b>	<b>Dos sierras en línea</b>			
<input checked="" type="checkbox"/>	<input type="checkbox"/>	<input type="checkbox"/>	<input type="checkbox"/>			
<b>Manejo sobre carro</b>	<b>Manejo en cabina</b>	<b>Tipo</b>	<b>Sierra múltiple</b>	<b>Desdobladora</b>	<b>Sierra de mesa</b>	
<input checked="" type="checkbox"/>	<input type="checkbox"/>	tipo 3	<input type="checkbox"/>	<input type="checkbox"/>	<input type="checkbox"/>	
<b>Canteadora-retestadora</b>	<b>Transporte interno</b>	<b>Tratamiento antiazulado</b>	<b>Antiazulado inmersión</b>			
<input checked="" type="checkbox"/>	<input type="checkbox"/>	<input checked="" type="checkbox"/>	<input type="checkbox"/>			
<b>Secadero artificial</b>	<b>Antigüedad descortezadora</b>	<b>Antigüedad carro</b>	<b>Línea de 2ª transformación</b>			
<input type="checkbox"/>	7	8	<input type="checkbox"/>			
<b>CONSUMOS</b>						
<b>Pino (t/año)</b>	<b>Eucalipto (t/año)</b>	<b>Roble (t/año)</b>	<b>Aliso (t/año)</b>	<b>Abedul (t/año)</b>	<b>Castaño (t/año)</b>	
1900	0	0	0	0	0	
<b>Chopo (t/año)</b>	<b>Fresno (t/año)</b>	<b>Nogal (t/año)</b>	<b>Abeto (t/año)</b>	<b>Tropicales (t/año)</b>	<b>Otras (t/año)</b>	
0	0	0	0	0	0	
<b>TOTAL CONIFERAS</b>	<b>TOTAL FRONDOSAS</b>	<b>Consumo preferente</b>				
1900	0	Coníferas				
<b>PRODUCTOS</b>						
<b>Tabla de Pino</b>	<b>T. de Eucalipto</b>	<b>T. de Castaño</b>	<b>T. de Aliso</b>	<b>T. de Abedul</b>	<b>T. de Roble</b>	<b>T. de chopo</b>
<input checked="" type="checkbox"/>	<input type="checkbox"/>	<input type="checkbox"/>	<input type="checkbox"/>	<input type="checkbox"/>	<input type="checkbox"/>	<input type="checkbox"/>
<b>Madera decoración</b>	<b>Madera exteriores</b>	<b>Palets</b>	<b>Ripia</b>	<b>Vigas/puntales</b>	<b>Otros productos</b>	
<input type="checkbox"/>	<input type="checkbox"/>	<input type="checkbox"/>	<input type="checkbox"/>	<input type="checkbox"/>		

<b>Código:</b> 413			Número 89			
<b>Tipo Empresa</b>	<b>Superficie nave maquinaria</b>	<b>Superficie almacén</b>	<b>Superficie total</b>			
Individual	200	100	5000			
<b>PERSONAL</b>						
<b>Producción</b>	<b>Administración</b>	<b>Forestales</b>	<b>2ª transformación</b>	<b>Dirección</b>	<b>Total</b>	
4	0	0	0	1	5	
<b>SUMINISTROS y VENTAS</b>						
<b>Suministro por compra directa</b>	<b>S. por recursos ajenos</b>	<b>S. por explotación propia</b>	<b>Venta local</b>			
<input type="checkbox"/>	<input type="checkbox"/>	<input checked="" type="checkbox"/>	<input checked="" type="checkbox"/>			
<b>V. regional</b>	<b>V. nacional</b>	<b>V. internacional</b>	<b>Zona de venta</b>	<b>Consumo 2ª transf propia</b>		
<input type="checkbox"/>	<input type="checkbox"/>	<input type="checkbox"/>		<input type="checkbox"/>		
<b>MAQUINARIA</b>						
<b>Descortezadora martillos</b>	<b>Descortezadora cadenas</b>	<b>Descortezadora cuchillas</b>	<b>Nº de líneas</b>			
<input type="checkbox"/>	<input checked="" type="checkbox"/>	<input type="checkbox"/>	1			
<b>Sierra ppal monocorte</b>	<b>Sierra ppal bicorte</b>	<b>Dos sierras enfrentadas</b>	<b>Dos sierras en línea</b>			
<input checked="" type="checkbox"/>	<input type="checkbox"/>	<input type="checkbox"/>	<input type="checkbox"/>			
<b>Manejo sobre carro</b>	<b>Manejo en cabina</b>	<b>Tipo</b>	<b>Sierra múltiple</b>	<b>Desdobladora</b>	<b>Sierra de mesa</b>	
<input checked="" type="checkbox"/>	<input type="checkbox"/>	tipo 3	<input type="checkbox"/>	<input type="checkbox"/>	<input checked="" type="checkbox"/>	
<b>Canteadora-retestadora</b>	<b>Transporte interno</b>	<b>Tratamiento antiazulado</b>	<b>Antiazulado inmersión</b>			
<input checked="" type="checkbox"/>	<input type="checkbox"/>	<input checked="" type="checkbox"/>	<input type="checkbox"/>			
<b>Secadero artificial</b>	<b>Antigüedad descortezadora</b>	<b>Antigüedad carro</b>	<b>Línea de 2ª transformación</b>			
<input type="checkbox"/>	16	16	<input type="checkbox"/>			
<b>CONSUMOS</b>						
<b>Pino (t/año)</b>	<b>Eucalipto (t/año)</b>	<b>Roble (t/año)</b>	<b>Aliso (t/año)</b>	<b>Abedul (t/año)</b>	<b>Castaño (t/año)</b>	
1500	750	0	0	0	250	
<b>Chopo (t/año)</b>	<b>Fresno (t/año)</b>	<b>Nogal (t/año)</b>	<b>Abeto (t/año)</b>	<b>Tropicales (t/año)</b>	<b>Otras (t/año)</b>	
0	0	0	0	0	0	
<b>TOTAL CONIFERAS</b>	<b>TOTAL FRONDOSAS</b>	<b>Consumo preferente</b>				
1500	1000	Coníferas				
<b>PRODUCTOS</b>						
<b>Tabla de Pino</b>	<b>T. de Eucalipto</b>	<b>T. de Castaño</b>	<b>T. de Aliso</b>	<b>T. de Abedul</b>	<b>T. de Roble</b>	<b>T. de chopo</b>
<input checked="" type="checkbox"/>	<input checked="" type="checkbox"/>	<input checked="" type="checkbox"/>	<input type="checkbox"/>	<input type="checkbox"/>	<input type="checkbox"/>	<input type="checkbox"/>
<b>Madera decoración</b>	<b>Madera exteriores</b>	<b>Palets</b>	<b>Ripia</b>	<b>Vigas/puntales</b>	<b>Otros productos</b>	
<input type="checkbox"/>	<input type="checkbox"/>	<input type="checkbox"/>	<input type="checkbox"/>	<input type="checkbox"/>		

<b>Código:</b> 414			<b>Número</b> 90			
<b>Tipo Empresa</b>	<b>Superficie nave maquinaria</b>	<b>Superficie almacén</b>	<b>Superficie total</b>			
Sociedad Civil	150	150	5000			
<b>PERSONAL</b>						
<b>Producción</b>	<b>Administración</b>	<b>Forestales</b>	<b>2ª transformación</b>	<b>Dirección</b>	<b>Total</b>	
2	0	0	0	0	2	
<b>SUMINISTROS y VENTAS</b>						
<b>Suministro por compra directa</b>	<b>S. por recursos ajenos</b>	<b>S. por explotación propia</b>	<b>Venta local</b>			
<input type="checkbox"/>	<input checked="" type="checkbox"/>	<input type="checkbox"/>	<input type="checkbox"/>			
<b>V. regional</b>	<b>V. nacional</b>	<b>V. internacional</b>	<b>Zona de venta</b>	<b>Consumo 2ª transf propia</b>		
<input checked="" type="checkbox"/>	<input checked="" type="checkbox"/>	<input type="checkbox"/>	Murcia	<input type="checkbox"/>		
<b>MAQUINARIA</b>						
<b>Descortezadora martillos</b>	<b>Descortezadora cadenas</b>	<b>Descortezadora cuchillas</b>	<b>Nº de líneas</b>			
<input type="checkbox"/>	<input checked="" type="checkbox"/>	<input type="checkbox"/>	1			
<b>Sierra ppal monocorte</b>	<b>Sierra ppal bicorte</b>	<b>Dos sierras enfrentadas</b>	<b>Dos sierras en línea</b>			
<input checked="" type="checkbox"/>	<input type="checkbox"/>	<input type="checkbox"/>	<input type="checkbox"/>			
<b>Manejo sobre carro</b>	<b>Manejo en cabina</b>	<b>Tipo</b>	<b>Sierra múltiple</b>	<b>Desdobladora</b>	<b>Sierra de mesa</b>	
<input checked="" type="checkbox"/>	<input type="checkbox"/>	tipo 3	<input type="checkbox"/>	<input type="checkbox"/>	<input checked="" type="checkbox"/>	
<b>Canteadora-retestadora</b>	<b>Transporte interno</b>	<b>Tratamiento antiazulado</b>	<b>Antiazulado inmersión</b>			
<input checked="" type="checkbox"/>	<input type="checkbox"/>	<input checked="" type="checkbox"/>	<input type="checkbox"/>			
<b>Secadero artificial</b>	<b>Antigüedad descortezadora</b>	<b>Antigüedad carro</b>	<b>Línea de 2ª transformación</b>			
<input type="checkbox"/>	16	16	<input type="checkbox"/>			
<b>CONSUMOS</b>						
<b>Pino (t/año)</b>	<b>Eucalipto (t/año)</b>	<b>Roble (t/año)</b>	<b>Aliso (t/año)</b>	<b>Abedul (t/año)</b>	<b>Castaño (t/año)</b>	
1500	0	0	0	0	0	
<b>Chopo (t/año)</b>	<b>Fresno (t/año)</b>	<b>Nogal (t/año)</b>	<b>Abeto (t/año)</b>	<b>Tropicales (t/año)</b>	<b>Otras (t/año)</b>	
0	0	0	0	0	0	
<b>TOTAL CONIFERAS</b>	<b>TOTAL FRONDOSAS</b>	<b>Consumo preferente</b>				
1500	0	Coníferas				
<b>PRODUCTOS</b>						
<b>Tabla de Pino</b>	<b>T. de Eucalipto</b>	<b>T. de Castaño</b>	<b>T. de Aliso</b>	<b>T. de Abedul</b>	<b>T. de Roble</b>	<b>T. de chopo</b>
<input checked="" type="checkbox"/>	<input type="checkbox"/>	<input type="checkbox"/>	<input type="checkbox"/>	<input type="checkbox"/>	<input type="checkbox"/>	<input type="checkbox"/>
<b>Madera decoración</b>	<b>Madera exteriores</b>	<b>Palets</b>	<b>Ripia</b>	<b>Vigas/puntales</b>	<b>Otros productos</b>	
<input type="checkbox"/>	<input type="checkbox"/>	<input type="checkbox"/>	<input type="checkbox"/>	<input type="checkbox"/>	<input type="checkbox"/>	

<b>Código:</b> 415			<b>Número</b> 91			
<b>Tipo Empresa</b>	<b>Superficie nave maquinaria</b>	<b>Superficie almacén</b>	<b>Superficie total</b>			
Sociedad Limitada	500	500	1500			
<b>PERSONAL</b>						
<b>Producción</b>	<b>Administración</b>	<b>Forestales</b>	<b>2ª transformación</b>	<b>Dirección</b>	<b>Total</b>	
3	1	0	0	1	5	
<b>SUMINISTROS y VENTAS</b>						
<b>Suministro por compra directa</b>	<b>S. por recursos ajenos</b>	<b>S. por explotación propia</b>	<b>Venta local</b>			
<input type="checkbox"/>	<input checked="" type="checkbox"/>	<input type="checkbox"/>	<input type="checkbox"/>			
<b>V. regional</b>	<b>V. nacional</b>	<b>V. internacional</b>	<b>Zona de venta</b>	<b>Consumo 2ª transf propia</b>		
<input type="checkbox"/>	<input checked="" type="checkbox"/>	<input type="checkbox"/>	Levante, Centro	<input type="checkbox"/>		
<b>MAQUINARIA</b>						
<b>Descortezadora martillos</b>	<b>Descortezadora cadenas</b>	<b>Descortezadora cuchillas</b>	<b>Nº de líneas</b>			
<input type="checkbox"/>	<input type="checkbox"/>	<input checked="" type="checkbox"/>	1			
<b>Sierra ppal monocorte</b>	<b>Sierra ppal bicorte</b>	<b>Dos sierras enfrentadas</b>	<b>Dos sierras en línea</b>			
<input type="checkbox"/>	<input checked="" type="checkbox"/>	<input type="checkbox"/>	<input type="checkbox"/>			
<b>Manejo sobre carro</b>	<b>Manejo en cabina</b>	<b>Tipo</b>	<b>Sierra múltiple</b>	<b>Desdobladora</b>	<b>Sierra de mesa</b>	
<input type="checkbox"/>	<input checked="" type="checkbox"/>	tipo 1	<input checked="" type="checkbox"/>	<input type="checkbox"/>	<input checked="" type="checkbox"/>	
<b>Canteadora-retestadora</b>	<b>Transporte interno</b>	<b>Tratamiento antiazulado</b>	<b>Antiazulado inmersión</b>			
<input checked="" type="checkbox"/>	<input checked="" type="checkbox"/>	<input checked="" type="checkbox"/>	<input type="checkbox"/>			
<b>Secadero artificial</b>	<b>Antigüedad descortezadora</b>	<b>Antigüedad carro</b>	<b>Línea de 2ª transformación</b>			
<input type="checkbox"/>	8	8	<input type="checkbox"/>			
<b>CONSUMOS</b>						
<b>Pino (t/año)</b>	<b>Eucalipto (t/año)</b>	<b>Roble (t/año)</b>	<b>Aliso (t/año)</b>	<b>Abedul (t/año)</b>	<b>Castaño (t/año)</b>	
5400	2300	0	0	0	0	
<b>Chopo (t/año)</b>	<b>Fresno (t/año)</b>	<b>Nogal (t/año)</b>	<b>Abeto (t/año)</b>	<b>Tropicales (t/año)</b>	<b>Otras (t/año)</b>	
0	0	0	0	0	0	
<b>TOTAL CONIFERAS</b>	<b>TOTAL FRONDOSAS</b>	<b>Consumo preferente</b>				
5400	2300	Coníferas				
<b>PRODUCTOS</b>						
<b>Tabla de Pino</b>	<b>T. de Eucalipto</b>	<b>T. de Castaño</b>	<b>T. de Aliso</b>	<b>T. de Abedul</b>	<b>T. de Roble</b>	<b>T. de chopo</b>
<input checked="" type="checkbox"/>	<input checked="" type="checkbox"/>	<input type="checkbox"/>	<input type="checkbox"/>	<input type="checkbox"/>	<input type="checkbox"/>	<input type="checkbox"/>
<b>Madera decoración</b>	<b>Madera exteriores</b>	<b>Palets</b>	<b>Ripia</b>	<b>Vigas/puntales</b>	<b>Otros productos</b>	
<input type="checkbox"/>	<input type="checkbox"/>	<input type="checkbox"/>	<input type="checkbox"/>	<input type="checkbox"/>	<input type="checkbox"/>	

<b>Código:</b> 416			Número 92			
<b>Tipo Empresa</b>	<b>Superficie nave maquinaria</b>	<b>Superficie almacén</b>	<b>Superficie total</b>			
Sociedad Limitada	800	400	15700			
<b>PERSONAL</b>						
<b>Producción</b>	<b>Administración</b>	<b>Forestales</b>	<b>2ª transformación</b>	<b>Dirección</b>	<b>Total</b>	
12	1	0	0	1	14	
<b>SUMINISTROS y VENTAS</b>						
<b>Suministro por compra directa</b>	<b>S. por recursos ajenos</b>	<b>S. por explotación propia</b>	<b>Venta local</b>			
<input type="checkbox"/>	<input checked="" type="checkbox"/>	<input type="checkbox"/>	<input type="checkbox"/>			
<b>V. regional</b>	<b>V. nacional</b>	<b>V. internacional</b>	<b>Zona de venta</b>	<b>Consumo 2ª transf propia</b>		
<input type="checkbox"/>	<input checked="" type="checkbox"/>	<input type="checkbox"/>		<input checked="" type="checkbox"/>		
<b>MAQUINARIA</b>						
<b>Descortezadora martillos</b>	<b>Descortezadora cadenas</b>	<b>Descortezadora cuchillas</b>	<b>Nº de líneas</b>			
<input type="checkbox"/>	<input type="checkbox"/>	<input type="checkbox"/>	1			
<b>Sierra ppal monocorte</b>	<b>Sierra ppal bicorte</b>	<b>Dos sierras enfrentadas</b>	<b>Dos sierras en línea</b>			
<input checked="" type="checkbox"/>	<input type="checkbox"/>	<input type="checkbox"/>	<input type="checkbox"/>			
<b>Manejo sobre carro</b>	<b>Manejo en cabina</b>	<b>Tipo</b>	<b>Sierra múltiple</b>	<b>Desdobladora</b>	<b>Sierra de mesa</b>	
<input type="checkbox"/>	<input checked="" type="checkbox"/>	tipo 2	<input checked="" type="checkbox"/>	<input type="checkbox"/>	<input type="checkbox"/>	
<b>Canteadora-retestadora</b>	<b>Transporte interno</b>	<b>Tratamiento antiazulado</b>	<b>Antiazulado inmersión</b>			
<input type="checkbox"/>	<input checked="" type="checkbox"/>	<input type="checkbox"/>	<input type="checkbox"/>			
<b>Secadero artificial</b>	<b>Antigüedad descortezadora</b>	<b>Antigüedad carro</b>	<b>Línea de 2ª transformación</b>			
<input type="checkbox"/>		1	<input checked="" type="checkbox"/>			
<b>CONSUMOS</b>						
<b>Pino (t/año)</b>	<b>Eucalipto (t/año)</b>	<b>Roble (t/año)</b>	<b>Aliso (t/año)</b>	<b>Abedul (t/año)</b>	<b>Castaño (t/año)</b>	
0	8800	0	0	0	0	
<b>Chopo (t/año)</b>	<b>Fresno (t/año)</b>	<b>Nogal (t/año)</b>	<b>Abeto (t/año)</b>	<b>Tropicales (t/año)</b>	<b>Otras (t/año)</b>	
0	0	0	0	0	0	
<b>TOTAL CONIFERAS</b>	<b>TOTAL FRONDOSAS</b>	<b>Consumo preferente</b>				
0	8800	Frondosas				
<b>PRODUCTOS</b>						
<b>Tabla de Pino</b>	<b>T. de Eucalipto</b>	<b>T. de Castaño</b>	<b>T. de Aliso</b>	<b>T. de Abedul</b>	<b>T. de Roble</b>	<b>T. de chopo</b>
<input type="checkbox"/>	<input checked="" type="checkbox"/>	<input type="checkbox"/>	<input type="checkbox"/>	<input type="checkbox"/>	<input type="checkbox"/>	<input type="checkbox"/>
<b>Madera decoración</b>	<b>Madera exteriores</b>	<b>Palets</b>	<b>Ripia</b>	<b>Vigas/puntales</b>	<b>Otros productos</b>	
<input type="checkbox"/>	<input type="checkbox"/>	<input type="checkbox"/>	<input type="checkbox"/>	<input type="checkbox"/>	Cuadradillo para mangos	

<b>Código:</b> 417			<b>Número</b> 93			
<b>Tipo Empresa</b>	<b>Superficie nave maquinaria</b>	<b>Superficie almacén</b>	<b>Superficie total</b>			
Individual	200	200	4200			
<b>PERSONAL</b>						
<b>Producción</b>	<b>Administración</b>	<b>Forestales</b>	<b>2ª transformación</b>	<b>Dirección</b>	<b>Total</b>	
3	0	0	0	0	3	
<b>SUMINISTROS y VENTAS</b>						
<b>Suministro por compra directa</b>	<b>S. por recursos ajenos</b>	<b>S. por explotación propia</b>	<b>Venta local</b>			
<input type="checkbox"/>	<input checked="" type="checkbox"/>	<input type="checkbox"/>	<input type="checkbox"/>			
<b>V. regional</b>	<b>V. nacional</b>	<b>V. internacional</b>	<b>Zona de venta</b>	<b>Consumo 2ª transf propia</b>		
<input checked="" type="checkbox"/>	<input checked="" type="checkbox"/>	<input type="checkbox"/>	Levante, Centro, Cataluña	<input type="checkbox"/>		
<b>MAQUINARIA</b>						
<b>Descortezadora martillos</b>	<b>Descortezadora cadenas</b>	<b>Descortezadora cuchillas</b>	<b>Nº de líneas</b>			
<input type="checkbox"/>	<input type="checkbox"/>	<input type="checkbox"/>	1			
<b>Sierra ppal monocorte</b>	<b>Sierra ppal bicorte</b>	<b>Dos sierras enfrentadas</b>	<b>Dos sierras en línea</b>			
<input checked="" type="checkbox"/>	<input type="checkbox"/>	<input type="checkbox"/>	<input type="checkbox"/>			
<b>Manejo sobre carro</b>	<b>Manejo en cabina</b>	<b>Tipo</b>	<b>Sierra múltiple</b>	<b>Desdobladora</b>	<b>Sierra de mesa</b>	
<input checked="" type="checkbox"/>	<input type="checkbox"/>	tipo 2	<input checked="" type="checkbox"/>	<input type="checkbox"/>	<input checked="" type="checkbox"/>	
<b>Canteadora-retestadora</b>	<b>Transporte interno</b>	<b>Tratamiento antiazulado</b>	<b>Antiazulado inmersión</b>			
<input type="checkbox"/>	<input checked="" type="checkbox"/>	<input type="checkbox"/>	<input type="checkbox"/>			
<b>Secadero artificial</b>	<b>Antigüedad descortezadora</b>	<b>Antigüedad carro</b>	<b>Línea de 2ª transformación</b>			
<input type="checkbox"/>	<input type="checkbox"/>	31	<input type="checkbox"/>			
<b>CONSUMOS</b>						
<b>Pino (t/año)</b>	<b>Eucalipto (t/año)</b>	<b>Roble (t/año)</b>	<b>Aliso (t/año)</b>	<b>Abedul (t/año)</b>	<b>Castaño (t/año)</b>	
0	3300	0	0	0	0	
<b>Chopo (t/año)</b>	<b>Fresno (t/año)</b>	<b>Nogal (t/año)</b>	<b>Abeto (t/año)</b>	<b>Tropicales (t/año)</b>	<b>Otras (t/año)</b>	
0	0	0	0	0	0	
<b>TOTAL CONIFERAS</b>	<b>TOTAL FRONDOSAS</b>	<b>Consumo preferente</b>				
0	3300	Frondosas				
<b>PRODUCTOS</b>						
<b>Tabla de Pino</b>	<b>T. de Eucalipto</b>	<b>T. de Castaño</b>	<b>T. de Aliso</b>	<b>T. de Abedul</b>	<b>T. de Roble</b>	<b>T. de chopo</b>
<input type="checkbox"/>	<input checked="" type="checkbox"/>	<input type="checkbox"/>	<input type="checkbox"/>	<input type="checkbox"/>	<input type="checkbox"/>	<input type="checkbox"/>
<b>Madera decoración</b>	<b>Madera exteriores</b>	<b>Palets</b>	<b>Ripia</b>	<b>Vigas/puntales</b>	<b>Otros productos</b>	
<input type="checkbox"/>	<input type="checkbox"/>	<input type="checkbox"/>	<input type="checkbox"/>	<input type="checkbox"/>	<input type="checkbox"/>	

<b>Código:</b> 418			Número 94			
<b>Tipo Empresa</b>	<b>Superficie nave maquinaria</b>	<b>Superficie almacén</b>	<b>Superficie total</b>			
Comunidad de Bienes	220	240	2000			
<b>PERSONAL</b>						
<b>Producción</b>	<b>Administración</b>	<b>Forestales</b>	<b>2ª transformación</b>	<b>Dirección</b>	<b>Total</b>	
4	0	0	0	0	4	
<b>SUMINISTROS y VENTAS</b>						
<b>Suministro por compra directa</b>	<b>S. por recursos ajenos</b>	<b>S. por explotación propia</b>	<b>Venta local</b>			
<input type="checkbox"/>	<input checked="" type="checkbox"/>	<input checked="" type="checkbox"/>	<input type="checkbox"/>			
<b>V. regional</b>	<b>V. nacional</b>	<b>V. internacional</b>	<b>Zona de venta</b>	<b>Consumo 2ª transf propia</b>		
<input type="checkbox"/>	<input checked="" type="checkbox"/>	<input type="checkbox"/>	Cat., And., Levante, Centro	<input type="checkbox"/>		
<b>MAQUINARIA</b>						
<b>Descortezadora martillos</b>	<b>Descortezadora cadenas</b>	<b>Descortezadora cuchillas</b>	<b>Nº de líneas</b>			
<input type="checkbox"/>	<input checked="" type="checkbox"/>	<input type="checkbox"/>	1			
<b>Sierra ppal monocorte</b>	<b>Sierra ppal bicorte</b>	<b>Dos sierras enfrentadas</b>	<b>Dos sierras en línea</b>			
<input checked="" type="checkbox"/>	<input type="checkbox"/>	<input type="checkbox"/>	<input type="checkbox"/>			
<b>Manejo sobre carro</b>	<b>Manejo en cabina</b>	<b>Tipo</b>	<b>Sierra múltiple</b>	<b>Desdobladora</b>	<b>Sierra de mesa</b>	
<input checked="" type="checkbox"/>	<input type="checkbox"/>	tipo 3	<input type="checkbox"/>	<input type="checkbox"/>	<input checked="" type="checkbox"/>	
<b>Canteadora-retestadora</b>	<b>Transporte interno</b>	<b>Tratamiento antiazulado</b>	<b>Antiazulado inmersión</b>			
<input checked="" type="checkbox"/>	<input checked="" type="checkbox"/>	<input checked="" type="checkbox"/>	<input type="checkbox"/>			
<b>Secadero artificial</b>	<b>Antigüedad descortezadora</b>	<b>Antigüedad carro</b>	<b>Línea de 2ª transformación</b>			
<input type="checkbox"/>	16	16	<input type="checkbox"/>			
<b>CONSUMOS</b>						
<b>Pino (t/año)</b>	<b>Eucalipto (t/año)</b>	<b>Roble (t/año)</b>	<b>Aliso (t/año)</b>	<b>Abedul (t/año)</b>	<b>Castaño (t/año)</b>	
3000	0	0	0	0	0	
<b>Chopo (t/año)</b>	<b>Fresno (t/año)</b>	<b>Nogal (t/año)</b>	<b>Abeto (t/año)</b>	<b>Tropicales (t/año)</b>	<b>Otras (t/año)</b>	
0	0	0	0	0	0	
<b>TOTAL CONIFERAS</b>	<b>TOTAL FRONDOSAS</b>	<b>Consumo preferente</b>				
3000	0	Coníferas				
<b>PRODUCTOS</b>						
<b>Tabla de Pino</b>	<b>T. de Eucalipto</b>	<b>T. de Castaño</b>	<b>T. de Aliso</b>	<b>T. de Abedul</b>	<b>T. de Roble</b>	<b>T. de chopo</b>
<input checked="" type="checkbox"/>	<input type="checkbox"/>	<input type="checkbox"/>	<input type="checkbox"/>	<input type="checkbox"/>	<input type="checkbox"/>	<input type="checkbox"/>
<b>Madera decoración</b>	<b>Madera exteriores</b>	<b>Palets</b>	<b>Ripia</b>	<b>Vigas/puntales</b>	<b>Otros productos</b>	
<input type="checkbox"/>	<input type="checkbox"/>	<input type="checkbox"/>	<input type="checkbox"/>	<input type="checkbox"/>	<input type="checkbox"/>	

<b>Código:</b> 419		<b>Número</b> 95				
<b>Tipo Empresa</b>	<b>Superficie nave maquinaria</b>	<b>Superficie almacén</b>	<b>Superficie total</b>			
Sociedad Limitada	600	600	7500			
<b>PERSONAL</b>						
<b>Producción</b>	<b>Administración</b>	<b>Forestales</b>	<b>2ª transformación</b>	<b>Dirección</b>	<b>Total</b>	
3	0	3	1	1	8	
<b>SUMINISTROS y VENTAS</b>						
<b>Suministro por compra directa</b>	<b>S. por recursos ajenos</b>	<b>S. por explotación propia</b>	<b>Venta local</b>			
<input type="checkbox"/>	<input checked="" type="checkbox"/>	<input checked="" type="checkbox"/>	<input type="checkbox"/>			
<b>V. regional</b>	<b>V. nacional</b>	<b>V. internacional</b>	<b>Zona de venta</b>	<b>Consumo 2ª transf propia</b>		
<input type="checkbox"/>	<input checked="" type="checkbox"/>	<input type="checkbox"/>	P.Vasco, Centro, Levante	<input checked="" type="checkbox"/>		
<b>MAQUINARIA</b>						
<b>Descortezadora martillos</b>	<b>Descortezadora cadenas</b>	<b>Descortezadora cuchillas</b>	<b>Nº de líneas</b>			
<input type="checkbox"/>	<input type="checkbox"/>	<input checked="" type="checkbox"/>	1			
<b>Sierra ppal monocorte</b>	<b>Sierra ppal bicorte</b>	<b>Dos sierras enfrentadas</b>	<b>Dos sierras en línea</b>			
<input checked="" type="checkbox"/>	<input type="checkbox"/>	<input type="checkbox"/>	<input type="checkbox"/>			
<b>Manejo sobre carro</b>	<b>Manejo en cabina</b>	<b>Tipo</b>	<b>Sierra múltiple</b>	<b>Desdobladora</b>	<b>Sierra de mesa</b>	
<input checked="" type="checkbox"/>	<input type="checkbox"/>	tipo 2	<input type="checkbox"/>	<input checked="" type="checkbox"/>	<input type="checkbox"/>	
<b>Canteadora-retestadora</b>	<b>Transporte interno</b>	<b>Tratamiento antiazulado</b>	<b>Antiazulado inmersión</b>			
<input checked="" type="checkbox"/>	<input checked="" type="checkbox"/>	<input checked="" type="checkbox"/>	<input type="checkbox"/>			
<b>Secadero artificial</b>	<b>Antigüedad descortezadora</b>	<b>Antigüedad carro</b>	<b>Línea de 2ª transformación</b>			
<input type="checkbox"/>	13	13	<input checked="" type="checkbox"/>			
<b>CONSUMOS</b>						
<b>Pino (t/año)</b>	<b>Eucalipto (t/año)</b>	<b>Roble (t/año)</b>	<b>Aliso (t/año)</b>	<b>Abedul (t/año)</b>	<b>Castaño (t/año)</b>	
9900	1100	0	0	0	0	
<b>Chopo (t/año)</b>	<b>Fresno (t/año)</b>	<b>Nogal (t/año)</b>	<b>Abeto (t/año)</b>	<b>Tropicales (t/año)</b>	<b>Otras (t/año)</b>	
0	0	0	0	0	0	
<b>TOTAL CONIFERAS</b>	<b>TOTAL FRONDOSAS</b>	<b>Consumo preferente</b>				
9900	1100	Coníferas				
<b>PRODUCTOS</b>						
<b>Tabla de Pino</b>	<b>T. de Eucalipto</b>	<b>T. de Castaño</b>	<b>T. de Aliso</b>	<b>T. de Abedul</b>	<b>T. de Roble</b>	<b>T. de chopo</b>
<input checked="" type="checkbox"/>	<input checked="" type="checkbox"/>	<input type="checkbox"/>	<input type="checkbox"/>	<input type="checkbox"/>	<input type="checkbox"/>	<input type="checkbox"/>
<b>Madera decoración</b>	<b>Madera exteriores</b>	<b>Palets</b>	<b>Ripia</b>	<b>Vigas/puntales</b>	<b>Otros productos</b>	
<input type="checkbox"/>	<input type="checkbox"/>	<input checked="" type="checkbox"/>	<input type="checkbox"/>	<input type="checkbox"/>	<input type="checkbox"/>	

<b>Código:</b> 420		<b>Número</b> 96				
<b>Tipo Empresa</b>	<b>Superficie nave maquinaria</b>	<b>Superficie almacén</b>	<b>Superficie total</b>			
Sociedad Limitada	500	50	5000			
<b>PERSONAL</b>						
<b>Producción</b>	<b>Administración</b>	<b>Forestales</b>	<b>2ª transformación</b>	<b>Dirección</b>	<b>Total</b>	
3	0	0	0	0	3	
<b>SUMINISTROS y VENTAS</b>						
<b>Suministro por compra directa</b>	<b>S. por recursos ajenos</b>	<b>S. por explotación propia</b>	<b>Venta local</b>			
<input type="checkbox"/>	<input checked="" type="checkbox"/>	<input checked="" type="checkbox"/>	<input type="checkbox"/>			
<b>V. regional</b>	<b>V. nacional</b>	<b>V. internacional</b>	<b>Zona de venta</b>	<b>Consumo 2ª transf propia</b>		
<input checked="" type="checkbox"/>	<input type="checkbox"/>	<input type="checkbox"/>		<input checked="" type="checkbox"/>		
<b>MAQUINARIA</b>						
<b>Descortezadora martillos</b>	<b>Descortezadora cadenas</b>	<b>Descortezadora cuchillas</b>	<b>Nº de líneas</b>			
<input type="checkbox"/>	<input type="checkbox"/>	<input checked="" type="checkbox"/>	1			
<b>Sierra ppal monocorte</b>	<b>Sierra ppal bicorte</b>	<b>Dos sierras enfrentadas</b>	<b>Dos sierras en línea</b>			
<input checked="" type="checkbox"/>	<input type="checkbox"/>	<input type="checkbox"/>	<input type="checkbox"/>			
<b>Manejo sobre carro</b>	<b>Manejo en cabina</b>	<b>Tipo</b>	<b>Sierra múltiple</b>	<b>Desdobladora</b>	<b>Sierra de mesa</b>	
<input checked="" type="checkbox"/>	<input type="checkbox"/>	tipo 3	<input checked="" type="checkbox"/>	<input checked="" type="checkbox"/>	<input type="checkbox"/>	
<b>Canteadora-retestadora</b>	<b>Transporte interno</b>	<b>Tratamiento antiazulado</b>	<b>Antiazulado inmersión</b>			
<input checked="" type="checkbox"/>	<input checked="" type="checkbox"/>	<input checked="" type="checkbox"/>	<input type="checkbox"/>			
<b>Secadero artificial</b>	<b>Antigüedad descortezadora</b>	<b>Antigüedad carro</b>	<b>Línea de 2ª transformación</b>			
<input type="checkbox"/>	16	20	<input checked="" type="checkbox"/>			
<b>CONSUMOS</b>						
<b>Pino (t/año)</b>	<b>Eucalipto (t/año)</b>	<b>Roble (t/año)</b>	<b>Aliso (t/año)</b>	<b>Abedul (t/año)</b>	<b>Castaño (t/año)</b>	
3000	1400	0	0	0	0	
<b>Chopo (t/año)</b>	<b>Fresno (t/año)</b>	<b>Nogal (t/año)</b>	<b>Abeto (t/año)</b>	<b>Tropicales (t/año)</b>	<b>Otras (t/año)</b>	
0	0	0	0	0	0	
<b>TOTAL CONIFERAS</b>	<b>TOTAL FRONDOSAS</b>	<b>Consumo preferente</b>				
3000	1400	Coníferas				
<b>PRODUCTOS</b>						
<b>Tabla de Pino</b>	<b>T. de Eucalipto</b>	<b>T. de Castaño</b>	<b>T. de Aliso</b>	<b>T. de Abedul</b>	<b>T. de Roble</b>	<b>T. de chopo</b>
<input checked="" type="checkbox"/>	<input checked="" type="checkbox"/>	<input type="checkbox"/>	<input type="checkbox"/>	<input type="checkbox"/>	<input type="checkbox"/>	<input type="checkbox"/>
<b>Madera decoración</b>	<b>Madera exteriores</b>	<b>Palets</b>	<b>Ripia</b>	<b>Vigas/puntales</b>	<b>Otros productos</b>	
<input type="checkbox"/>	<input type="checkbox"/>	<input checked="" type="checkbox"/>	<input type="checkbox"/>	<input type="checkbox"/>		

<b>Código:</b> 421		<b>Número</b> 97				
<b>Tipo Empresa</b>	<b>Superficie nave maquinaria</b>	<b>Superficie almacén</b>	<b>Superficie total</b>			
Sociedad Limitada	200	200	5700			
<b>PERSONAL</b>						
<b>Producción</b>	<b>Administración</b>	<b>Forestales</b>	<b>2ª transformación</b>	<b>Dirección</b>	<b>Total</b>	
4	0	0	3	1	8	
<b>SUMINISTROS y VENTAS</b>						
<b>Suministro por compra directa</b>		<b>S. por recursos ajenos</b>	<b>S. por explotación propia</b>	<b>Venta local</b>		
<input type="checkbox"/>		<input checked="" type="checkbox"/>	<input type="checkbox"/>	<input type="checkbox"/>		
<b>V. regional</b>	<b>V. nacional</b>	<b>V. internacional</b>	<b>Zona de venta</b>	<b>Consumo 2ª transf propia</b>		
<input type="checkbox"/>	<input checked="" type="checkbox"/>	<input type="checkbox"/>	Cataluña	<input checked="" type="checkbox"/>		
<b>MAQUINARIA</b>						
<b>Descortezadora martillos</b>	<b>Descortezadora cadenas</b>	<b>Descortezadora cuchillas</b>	<b>Nº de líneas</b>			
<input type="checkbox"/>	<input type="checkbox"/>	<input checked="" type="checkbox"/>	1			
<b>Sierra ppal monocorte</b>	<b>Sierra ppal bicorte</b>	<b>Dos sierras enfrentadas</b>	<b>Dos sierras en línea</b>			
<input checked="" type="checkbox"/>	<input type="checkbox"/>	<input type="checkbox"/>	<input type="checkbox"/>			
<b>Manejo sobre carro</b>	<b>Manejo en cabina</b>	<b>Tipo</b>	<b>Sierra múltiple</b>	<b>Desdobladora</b>	<b>Sierra de mesa</b>	
<input type="checkbox"/>	<input checked="" type="checkbox"/>	tipo 3	<input checked="" type="checkbox"/>	<input type="checkbox"/>	<input checked="" type="checkbox"/>	
<b>Canteadora-retestadora</b>	<b>Transporte interno</b>	<b>Tratamiento antiazulado</b>	<b>Antiazulado inmersión</b>			
<input checked="" type="checkbox"/>	<input checked="" type="checkbox"/>	<input type="checkbox"/>	<input checked="" type="checkbox"/>			
<b>Secadero artificial</b>	<b>Antigüedad descortezadora</b>	<b>Antigüedad carro</b>	<b>Línea de 2ª transformación</b>			
<input type="checkbox"/>	16	16	<input checked="" type="checkbox"/>			
<b>CONSUMOS</b>						
<b>Pino (t/año)</b>	<b>Eucalipto (t/año)</b>	<b>Roble (t/año)</b>	<b>Aliso (t/año)</b>	<b>Abedul (t/año)</b>	<b>Castaño (t/año)</b>	
5500	0	0	0	0	0	
<b>Chopo (t/año)</b>	<b>Fresno (t/año)</b>	<b>Nogal (t/año)</b>	<b>Abeto (t/año)</b>	<b>Tropicales (t/año)</b>	<b>Otras (t/año)</b>	
0	0	0	0	0	0	
<b>TOTAL CONIFERAS</b>	<b>TOTAL FRONDOSAS</b>	<b>Consumo preferente</b>				
5500	0	Coníferas				
<b>PRODUCTOS</b>						
<b>Tabla de Pino</b>	<b>T. de Eucalipto</b>	<b>T. de Castaño</b>	<b>T. de Aliso</b>	<b>T. de Abedul</b>	<b>T. de Roble</b>	<b>T. de chopo</b>
<input type="checkbox"/>	<input type="checkbox"/>	<input type="checkbox"/>	<input type="checkbox"/>	<input type="checkbox"/>	<input type="checkbox"/>	<input type="checkbox"/>
<b>Madera decoración</b>	<b>Madera exteriores</b>	<b>Palets</b>	<b>Ripia</b>	<b>Vigas/puntales</b>	<b>Otros productos</b>	
<input type="checkbox"/>	<input type="checkbox"/>	<input checked="" type="checkbox"/>	<input type="checkbox"/>	<input type="checkbox"/>	<input type="checkbox"/>	

<b>Código:</b> 422			<b>Número</b> 98			
<b>Tipo Empresa</b>	<b>Superficie nave maquinaria</b>	<b>Superficie almacén</b>	<b>Superficie total</b>			
Sociedad Civil	300	750	1500			
<b>PERSONAL</b>						
<b>Producción</b>	<b>Administración</b>	<b>Forestales</b>	<b>2ª transformación</b>	<b>Dirección</b>	<b>Total</b>	
4	0	0	0	0	4	
<b>SUMINISTROS y VENTAS</b>						
<b>Suministro por compra directa</b>	<b>S. por recursos ajenos</b>	<b>S. por explotación propia</b>	<b>Venta local</b>			
<input type="checkbox"/>	<input checked="" type="checkbox"/>	<input checked="" type="checkbox"/>	<input type="checkbox"/>			
<b>V. regional</b>	<b>V. nacional</b>	<b>V. internacional</b>	<b>Zona de venta</b>	<b>Consumo 2ª transf propia</b>		
<input type="checkbox"/>	<input checked="" type="checkbox"/>	<input type="checkbox"/>	Andalucía	<input type="checkbox"/>		
<b>MAQUINARIA</b>						
<b>Descortezadora martillos</b>	<b>Descortezadora cadenas</b>	<b>Descortezadora cuchillas</b>	<b>Nº de líneas</b>			
<input type="checkbox"/>	<input type="checkbox"/>	<input checked="" type="checkbox"/>	1			
<b>Sierra ppal monocorte</b>	<b>Sierra ppal bicorte</b>	<b>Dos sierras enfrentadas</b>	<b>Dos sierras en línea</b>			
<input checked="" type="checkbox"/>	<input type="checkbox"/>	<input type="checkbox"/>	<input type="checkbox"/>			
<b>Manejo sobre carro</b>	<b>Manejo en cabina</b>	<b>Tipo</b>	<b>Sierra múltiple</b>	<b>Desdobladora</b>	<b>Sierra de mesa</b>	
<input checked="" type="checkbox"/>	<input type="checkbox"/>	tipo 2	<input type="checkbox"/>	<input type="checkbox"/>	<input checked="" type="checkbox"/>	
<b>Canteadora-retestadora</b>	<b>Transporte interno</b>	<b>Tratamiento antiazulado</b>	<b>Antiazulado inmersión</b>			
<input checked="" type="checkbox"/>	<input type="checkbox"/>	<input checked="" type="checkbox"/>	<input type="checkbox"/>			
<b>Secadero artificial</b>	<b>Antigüedad descortezadora</b>	<b>Antigüedad carro</b>	<b>Línea de 2ª transformación</b>			
<input type="checkbox"/>	18	15	<input type="checkbox"/>			
<b>CONSUMOS</b>						
<b>Pino (t/año)</b>	<b>Eucalipto (t/año)</b>	<b>Roble (t/año)</b>	<b>Aliso (t/año)</b>	<b>Abedul (t/año)</b>	<b>Castaño (t/año)</b>	
1000	200	0	0	0	200	
<b>Chopo (t/año)</b>	<b>Fresno (t/año)</b>	<b>Nogal (t/año)</b>	<b>Abeto (t/año)</b>	<b>Tropicales (t/año)</b>	<b>Otras (t/año)</b>	
0	0	0	0	0	0	
<b>TOTAL CONIFERAS</b>	<b>TOTAL FRONDOSAS</b>	<b>Consumo preferente</b>				
1000	400	Coníferas				
<b>PRODUCTOS</b>						
<b>Tabla de Pino</b>	<b>T. de Eucalipto</b>	<b>T. de Castaño</b>	<b>T. de Aliso</b>	<b>T. de Abedul</b>	<b>T. de Roble</b>	<b>T. de chopo</b>
<input checked="" type="checkbox"/>	<input checked="" type="checkbox"/>	<input checked="" type="checkbox"/>	<input type="checkbox"/>	<input type="checkbox"/>	<input type="checkbox"/>	<input type="checkbox"/>
<b>Madera decoración</b>	<b>Madera exteriores</b>	<b>Palets</b>	<b>Ripia</b>	<b>Vigas/puntales</b>	<b>Otros productos</b>	
<input type="checkbox"/>	<input type="checkbox"/>	<input type="checkbox"/>	<input type="checkbox"/>	<input type="checkbox"/>	<input type="checkbox"/>	

<b>Código:</b> 423		<b>Número</b> 99				
<b>Tipo Empresa</b>	<b>Superficie nave maquinaria</b>	<b>Superficie almacén</b>	<b>Superficie total</b>			
Individual	300	300	10000			
<b>PERSONAL</b>						
<b>Producción</b>	<b>Administración</b>	<b>Forestales</b>	<b>2ª transformación</b>	<b>Dirección</b>	<b>Total</b>	
4	0	0	0	1	5	
<b>SUMINISTROS y VENTAS</b>						
<b>Suministro por compra directa</b>	<b>S. por recursos ajenos</b>	<b>S. por explotación propia</b>	<b>Venta local</b>			
<input type="checkbox"/>	<input type="checkbox"/>	<input checked="" type="checkbox"/>	<input type="checkbox"/>			
<b>V. regional</b>	<b>V. nacional</b>	<b>V. internacional</b>	<b>Zona de venta</b>	<b>Consumo 2ª transf propia</b>		
<input type="checkbox"/>	<input checked="" type="checkbox"/>	<input type="checkbox"/>	Centro	<input type="checkbox"/>		
<b>MAQUINARIA</b>						
<b>Descortezadora martillos</b>	<b>Descortezadora cadenas</b>	<b>Descortezadora cuchillas</b>	<b>Nº de líneas</b>			
<input type="checkbox"/>	<input type="checkbox"/>	<input checked="" type="checkbox"/>	1			
<b>Sierra ppal monocorte</b>	<b>Sierra ppal bicorte</b>	<b>Dos sierras enfrentadas</b>	<b>Dos sierras en línea</b>			
<input checked="" type="checkbox"/>	<input type="checkbox"/>	<input type="checkbox"/>	<input type="checkbox"/>			
<b>Manejo sobre carro</b>	<b>Manejo en cabina</b>	<b>Tipo</b>	<b>Sierra múltiple</b>	<b>Desdobladora</b>	<b>Sierra de mesa</b>	
<input type="checkbox"/>	<input checked="" type="checkbox"/>	tipo 3	<input type="checkbox"/>	<input type="checkbox"/>	<input checked="" type="checkbox"/>	
<b>Canteadora-retestadora</b>	<b>Transporte interno</b>	<b>Tratamiento antiazulado</b>	<b>Antiazulado inmersión</b>			
<input checked="" type="checkbox"/>	<input checked="" type="checkbox"/>	<input type="checkbox"/>	<input checked="" type="checkbox"/>			
<b>Secadero artificial</b>	<b>Antigüedad descortezadora</b>	<b>Antigüedad carro</b>	<b>Línea de 2ª transformación</b>			
<input type="checkbox"/>	5	3	<input type="checkbox"/>			
<b>CONSUMOS</b>						
<b>Pino (t/año)</b>	<b>Eucalipto (t/año)</b>	<b>Roble (t/año)</b>	<b>Aliso (t/año)</b>	<b>Abedul (t/año)</b>	<b>Castaño (t/año)</b>	
5000	0	0	0	0	0	
<b>Chopo (t/año)</b>	<b>Fresno (t/año)</b>	<b>Nogal (t/año)</b>	<b>Abeto (t/año)</b>	<b>Tropicales (t/año)</b>	<b>Otras (t/año)</b>	
0	0	0	0	0	0	
<b>TOTAL CONIFERAS</b>	<b>TOTAL FRONDOSAS</b>	<b>Consumo preferente</b>				
5000	0	Coníferas				
<b>PRODUCTOS</b>						
<b>Tabla de Pino</b>	<b>T. de Eucalipto</b>	<b>T. de Castaño</b>	<b>T. de Aliso</b>	<b>T. de Abedul</b>	<b>T. de Roble</b>	<b>T. de chopo</b>
<input checked="" type="checkbox"/>	<input type="checkbox"/>	<input type="checkbox"/>	<input type="checkbox"/>	<input type="checkbox"/>	<input type="checkbox"/>	<input type="checkbox"/>
<b>Madera decoración</b>	<b>Madera exteriores</b>	<b>Palets</b>	<b>Ripia</b>	<b>Vigas/puntales</b>	<b>Otros productos</b>	
<input type="checkbox"/>	<input type="checkbox"/>	<input type="checkbox"/>	<input type="checkbox"/>	<input type="checkbox"/>	<input type="checkbox"/>	

<b>Código:</b> 424		Número 100				
<b>Tipo Empresa</b>	<b>Superficie nave maquinaria</b>	<b>Superficie almacén</b>	<b>Superficie total</b>			
Sociedad Limitada	2000		10000			
<b>PERSONAL</b>						
<b>Producción</b>	<b>Administración</b>	<b>Forestales</b>	<b>2ª transformación</b>	<b>Dirección</b>	<b>Total</b>	
10	1	3	0	1	15	
<b>SUMINISTROS y VENTAS</b>						
<b>Suministro por compra directa</b>	<b>S. por recursos ajenos</b>	<b>S. por explotación propia</b>	<b>Venta local</b>			
<input type="checkbox"/>	<input checked="" type="checkbox"/>	<input checked="" type="checkbox"/>	<input type="checkbox"/>			
<b>V. regional</b>	<b>V. nacional</b>	<b>V. internacional</b>	<b>Zona de venta</b>	<b>Consumo 2ª transf propia</b>		
<input type="checkbox"/>	<input type="checkbox"/>	<input checked="" type="checkbox"/>	Norte, P.Vasco	<input type="checkbox"/>		
<b>MAQUINARIA</b>						
<b>Descortezadora martillos</b>	<b>Descortezadora cadenas</b>	<b>Descortezadora cuchillas</b>	<b>Nº de líneas</b>			
<input type="checkbox"/>	<input type="checkbox"/>	<input checked="" type="checkbox"/>	1			
<b>Sierra ppal monocorte</b>	<b>Sierra ppal bicorte</b>	<b>Dos sierras enfrentadas</b>	<b>Dos sierras en línea</b>			
<input checked="" type="checkbox"/>	<input type="checkbox"/>	<input type="checkbox"/>	<input type="checkbox"/>			
<b>Manejo sobre carro</b>	<b>Manejo en cabina</b>	<b>Tipo</b>	<b>Sierra múltiple</b>	<b>Desdobladora</b>	<b>Sierra de mesa</b>	
<input checked="" type="checkbox"/>	<input type="checkbox"/>	tipo 2	<input type="checkbox"/>	<input type="checkbox"/>	<input checked="" type="checkbox"/>	
<b>Canteadora-retestadora</b>	<b>Transporte interno</b>	<b>Tratamiento antiazulado</b>	<b>Antiazulado inmersión</b>			
<input checked="" type="checkbox"/>	<input checked="" type="checkbox"/>	<input type="checkbox"/>	<input type="checkbox"/>			
<b>Secadero artificial</b>	<b>Antigüedad descortezadora</b>	<b>Antigüedad carro</b>	<b>Línea de 2ª transformación</b>			
<input type="checkbox"/>	2	30	<input type="checkbox"/>			
<b>CONSUMOS</b>						
<b>Pino (t/año)</b>	<b>Eucalipto (t/año)</b>	<b>Roble (t/año)</b>	<b>Aliso (t/año)</b>	<b>Abedul (t/año)</b>	<b>Castaño (t/año)</b>	
6500	0	0	0	0	0	
<b>Chopo (t/año)</b>	<b>Fresno (t/año)</b>	<b>Nogal (t/año)</b>	<b>Abeto (t/año)</b>	<b>Tropicales (t/año)</b>	<b>Otras (t/año)</b>	
0	0	0	0	0	0	
<b>TOTAL CONIFERAS</b>	<b>TOTAL FRONDOSAS</b>	<b>Consumo preferente</b>				
6500	0	Coníferas				
<b>PRODUCTOS</b>						
<b>Tabla de Pino</b>	<b>T. de Eucalipto</b>	<b>T. de Castaño</b>	<b>T. de Aliso</b>	<b>T. de Abedul</b>	<b>T. de Roble</b>	<b>T. de chopo</b>
<input type="checkbox"/>	<input type="checkbox"/>	<input type="checkbox"/>	<input type="checkbox"/>	<input type="checkbox"/>	<input type="checkbox"/>	<input type="checkbox"/>
<b>Madera decoración</b>	<b>Madera exteriores</b>	<b>Palets</b>	<b>Ripia</b>	<b>Vigas/puntales</b>	<b>Otros productos</b>	
<input type="checkbox"/>	<input type="checkbox"/>	<input type="checkbox"/>	<input type="checkbox"/>	<input type="checkbox"/>	Tablilla para cajero	

**INDUSTRIA DEL ASERRÍO EN LA PROVINCIA DE A CORUÑA**

<b>Código:</b> 425		<b>Número</b> 101				
<b>Tipo Empresa</b>	<b>Superficie nave maquinaria</b>	<b>Superficie almacén</b>	<b>Superficie total</b>			
Sociedad Limitada	450	600	5000			
<b>PERSONAL</b>						
<b>Producción</b>	<b>Administración</b>	<b>Forestales</b>	<b>2ª transformación</b>	<b>Dirección</b>	<b>Total</b>	
10	1	10	7	1	29	
<b>SUMINISTROS y VENTAS</b>						
<b>Suministro por compra directa</b>	<b>S. por recursos ajenos</b>	<b>S. por explotación propia</b>	<b>Venta local</b>			
<input type="checkbox"/>	<input type="checkbox"/>	<input checked="" type="checkbox"/>	<input type="checkbox"/>			
<b>V. regional</b>	<b>V. nacional</b>	<b>V. internacional</b>	<b>Zona de venta</b>	<b>Consumo 2ª transf propia</b>		
<input type="checkbox"/>	<input checked="" type="checkbox"/>	<input type="checkbox"/>	Zona Norte	<input checked="" type="checkbox"/>		
<b>MAQUINARIA</b>						
<b>Descortezadora martillos</b>	<b>Descortezadora cadenas</b>	<b>Descortezadora cuchillas</b>	<b>Nº de líneas</b>			
<input type="checkbox"/>	<input type="checkbox"/>	<input checked="" type="checkbox"/>	1			
<b>Sierra ppal monocorte</b>	<b>Sierra ppal bicorte</b>	<b>Dos sierras enfrentadas</b>	<b>Dos sierras en línea</b>			
<input type="checkbox"/>	<input type="checkbox"/>	<input type="checkbox"/>	<input checked="" type="checkbox"/>			
<b>Manejo sobre carro</b>	<b>Manejo en cabina</b>	<b>Tipo</b>	<b>Sierra múltiple</b>	<b>Desdobladora</b>	<b>Sierra de mesa</b>	
<input type="checkbox"/>	<input checked="" type="checkbox"/>	tipo 1	<input checked="" type="checkbox"/>	<input checked="" type="checkbox"/>	<input checked="" type="checkbox"/>	
<b>Canteadora-retestadora</b>	<b>Transporte interno</b>	<b>Tratamiento antiazulado</b>	<b>Antiazulado inmersión</b>			
<input checked="" type="checkbox"/>	<input checked="" type="checkbox"/>	<input type="checkbox"/>	<input type="checkbox"/>			
<b>Secadero artificial</b>	<b>Antigüedad descortezadora</b>	<b>Antigüedad carro</b>	<b>Línea de 2ª transformación</b>			
<input checked="" type="checkbox"/>	20	20	<input checked="" type="checkbox"/>			
<b>CONSUMOS</b>						
<b>Pino (t/año)</b>	<b>Eucalipto (t/año)</b>	<b>Roble (t/año)</b>	<b>Aliso (t/año)</b>	<b>Abedul (t/año)</b>	<b>Castaño (t/año)</b>	
18700	5500	0	0	0	0	
<b>Chopo (t/año)</b>	<b>Fresno (t/año)</b>	<b>Nogal (t/año)</b>	<b>Abeto (t/año)</b>	<b>Tropicales (t/año)</b>	<b>Otras (t/año)</b>	
0	0	0	0	0	0	
<b>TOTAL CONIFERAS</b>	<b>TOTAL FRONDOSAS</b>	<b>Consumo preferente</b>				
18700	5500	Coníferas				
<b>PRODUCTOS</b>						
<b>Tabla de Pino</b>	<b>T. de Eucalipto</b>	<b>T. de Castaño</b>	<b>T. de Aliso</b>	<b>T. de Abedul</b>	<b>T. de Roble</b>	<b>T. de chopo</b>
<input checked="" type="checkbox"/>	<input checked="" type="checkbox"/>	<input type="checkbox"/>	<input type="checkbox"/>	<input type="checkbox"/>	<input type="checkbox"/>	<input type="checkbox"/>
<b>Madera decoración</b>	<b>Madera exteriores</b>	<b>Palets</b>	<b>Ripia</b>	<b>Vigas/puntales</b>	<b>Otros productos</b>	
<input type="checkbox"/>	<input type="checkbox"/>	<input checked="" type="checkbox"/>	<input type="checkbox"/>	<input type="checkbox"/>	Tablilla para cajero	

<b>Código:</b> 426		Número 102				
<b>Tipo Empresa</b>	<b>Superficie nave maquinaria</b>	<b>Superficie almacén</b>	<b>Superficie total</b>			
Sociedad Limitada	1200		2000			
<b>PERSONAL</b>						
<b>Producción</b>	<b>Administración</b>	<b>Forestales</b>	<b>2ª transformación</b>	<b>Dirección</b>	<b>Total</b>	
10	0	0	0	2	12	
<b>SUMINISTROS y VENTAS</b>						
<b>Suministro por compra directa</b>	<b>S. por recursos ajenos</b>	<b>S. por explotación propia</b>		<b>Venta local</b>		
<input type="checkbox"/>	<input type="checkbox"/>	<input checked="" type="checkbox"/>		<input type="checkbox"/>		
<b>V. regional</b>	<b>V. nacional</b>	<b>V. internacional</b>	<b>Zona de venta</b>	<b>Consumo 2ª transf propia</b>		
<input type="checkbox"/>	<input checked="" type="checkbox"/>	<input type="checkbox"/>	P.Vasco	<input type="checkbox"/>		
<b>MAQUINARIA</b>						
<b>Descortezadora martillos</b>	<b>Descortezadora cadenas</b>	<b>Descortezadora cuchillas</b>		<b>Nº de líneas</b>		
<input type="checkbox"/>	<input type="checkbox"/>	<input checked="" type="checkbox"/>		1		
<b>Sierra ppal monocorte</b>	<b>Sierra ppal bicorte</b>	<b>Dos sierras enfrentadas</b>	<b>Dos sierras en línea</b>			
<input checked="" type="checkbox"/>	<input type="checkbox"/>	<input type="checkbox"/>	<input type="checkbox"/>			
<b>Manejo sobre carro</b>	<b>Manejo en cabina</b>	<b>Tipo</b>	<b>Sierra múltiple</b>	<b>Desdobladora</b>	<b>Sierra de mesa</b>	
<input type="checkbox"/>	<input checked="" type="checkbox"/>	tipo 2	<input type="checkbox"/>	<input checked="" type="checkbox"/>	<input checked="" type="checkbox"/>	
<b>Canteadora-retestadora</b>	<b>Transporte interno</b>	<b>Tratamiento antiazulado</b>	<b>Antiazulado inmersión</b>			
<input checked="" type="checkbox"/>	<input checked="" type="checkbox"/>	<input type="checkbox"/>	<input checked="" type="checkbox"/>			
<b>Secadero artificial</b>	<b>Antigüedad descortezadora</b>	<b>Antigüedad carro</b>	<b>Línea de 2ª transformación</b>			
<input type="checkbox"/>	20	20	<input type="checkbox"/>			
<b>CONSUMOS</b>						
<b>Pino (t/año)</b>	<b>Eucalipto (t/año)</b>	<b>Roble (t/año)</b>	<b>Aliso (t/año)</b>	<b>Abedul (t/año)</b>	<b>Castaño (t/año)</b>	
11000	0	0	0	0	0	
<b>Chopo (t/año)</b>	<b>Fresno (t/año)</b>	<b>Nogal (t/año)</b>	<b>Abeto (t/año)</b>	<b>Tropicales (t/año)</b>	<b>Otras (t/año)</b>	
0	0	0	0	0	0	
<b>TOTAL CONIFERAS</b>	<b>TOTAL FRONDOSAS</b>	<b>Consumo preferente</b>				
11000	0	Coníferas				
<b>PRODUCTOS</b>						
<b>Tabla de Pino</b>	<b>T. de Eucalipto</b>	<b>T. de Castaño</b>	<b>T. de Aliso</b>	<b>T. de Abedul</b>	<b>T. de Roble</b>	<b>T. de chopo</b>
<input type="checkbox"/>	<input type="checkbox"/>	<input type="checkbox"/>	<input type="checkbox"/>	<input type="checkbox"/>	<input type="checkbox"/>	<input type="checkbox"/>
<b>Madera decoración</b>	<b>Madera exteriores</b>	<b>Palets</b>	<b>Ripia</b>	<b>Vigas/puntales</b>	<b>Otros productos</b>	
<input type="checkbox"/>	<input type="checkbox"/>	<input type="checkbox"/>	<input type="checkbox"/>	<input type="checkbox"/>	Tabla para envase	

<b>Código:</b> 427		<b>Número</b> 103				
<b>Tipo Empresa</b>	<b>Superficie nave maquinaria</b>	<b>Superficie almacén</b>	<b>Superficie total</b>			
Individual	800	100	3300			
<b>PERSONAL</b>						
<b>Producción</b>	<b>Administración</b>	<b>Forestales</b>	<b>2ª transformación</b>	<b>Dirección</b>	<b>Total</b>	
2	0	0	0	0	2	
<b>SUMINISTROS y VENTAS</b>						
<b>Suministro por compra directa</b>	<b>S. por recursos ajenos</b>	<b>S. por explotación propia</b>	<b>Venta local</b>			
<input type="checkbox"/>	<input checked="" type="checkbox"/>	<input checked="" type="checkbox"/>	<input type="checkbox"/>			
<b>V. regional</b>	<b>V. nacional</b>	<b>V. internacional</b>	<b>Zona de venta</b>	<b>Consumo 2ª transf propia</b>		
<input type="checkbox"/>	<input checked="" type="checkbox"/>	<input type="checkbox"/>	Cataluña	<input type="checkbox"/>		
<b>MAQUINARIA</b>						
<b>Descortezadora martillos</b>	<b>Descortezadora cadenas</b>	<b>Descortezadora cuchillas</b>	<b>Nº de líneas</b>			
<input type="checkbox"/>	<input type="checkbox"/>	<input type="checkbox"/>	1			
<b>Sierra ppal monocorte</b>	<b>Sierra ppal bicorte</b>	<b>Dos sierras enfrentadas</b>	<b>Dos sierras en línea</b>			
<input checked="" type="checkbox"/>	<input type="checkbox"/>	<input type="checkbox"/>	<input type="checkbox"/>			
<b>Manejo sobre carro</b>	<b>Manejo en cabina</b>	<b>Tipo</b>	<b>Sierra múltiple</b>	<b>Desdobladora</b>	<b>Sierra de mesa</b>	
<input type="checkbox"/>	<input checked="" type="checkbox"/>	tipo 2	<input checked="" type="checkbox"/>	<input type="checkbox"/>	<input checked="" type="checkbox"/>	
<b>Canteadora-retestadora</b>	<b>Transporte interno</b>	<b>Tratamiento antiazulado</b>	<b>Antiazulado inmersión</b>			
<input checked="" type="checkbox"/>	<input type="checkbox"/>	<input type="checkbox"/>	<input type="checkbox"/>			
<b>Secadero artificial</b>	<b>Antigüedad descortezadora</b>	<b>Antigüedad carro</b>	<b>Línea de 2ª transformación</b>			
<input type="checkbox"/>		2	<input type="checkbox"/>			
<b>CONSUMOS</b>						
<b>Pino (t/año)</b>	<b>Eucalipto (t/año)</b>	<b>Roble (t/año)</b>	<b>Aliso (t/año)</b>	<b>Abedul (t/año)</b>	<b>Castaño (t/año)</b>	
0	1800	0	0	0	0	
<b>Chopo (t/año)</b>	<b>Fresno (t/año)</b>	<b>Nogal (t/año)</b>	<b>Abeto (t/año)</b>	<b>Tropicales (t/año)</b>	<b>Otras (t/año)</b>	
0	0	0	0	0	0	
<b>TOTAL CONIFERAS</b>	<b>TOTAL FRONDOSAS</b>	<b>Consumo preferente</b>				
0	1800	Frondosas				
<b>PRODUCTOS</b>						
<b>Tabla de Pino</b>	<b>T. de Eucalipto</b>	<b>T. de Castaño</b>	<b>T. de Aliso</b>	<b>T. de Abedul</b>	<b>T. de Roble</b>	<b>T. de chopo</b>
<input type="checkbox"/>	<input type="checkbox"/>	<input type="checkbox"/>	<input type="checkbox"/>	<input type="checkbox"/>	<input type="checkbox"/>	<input type="checkbox"/>
<b>Madera decoración</b>	<b>Madera exteriores</b>	<b>Palets</b>	<b>Ripia</b>	<b>Vigas/puntales</b>	<b>Otros productos</b>	
<input type="checkbox"/>	<input type="checkbox"/>	<input type="checkbox"/>	<input type="checkbox"/>	<input type="checkbox"/>	Barrotes para mangos	

<b>Código:</b> 428		<b>Número</b> 104				
<b>Tipo Empresa</b>	<b>Superficie nave maquinaria</b>	<b>Superficie almacén</b>	<b>Superficie total</b>			
Individual	75	75	7000			
<b>PERSONAL</b>						
<b>Producción</b>	<b>Administración</b>	<b>Forestales</b>	<b>2ª transformación</b>	<b>Dirección</b>	<b>Total</b>	
1	0	0	0	1	2	
<b>SUMINISTROS y VENTAS</b>						
<b>Suministro por compra directa</b>	<b>S. por recursos ajenos</b>	<b>S. por explotación propia</b>	<b>Venta local</b>			
<input type="checkbox"/>	<input type="checkbox"/>	<input type="checkbox"/>	<input type="checkbox"/>			
<b>V. regional</b>	<b>V. nacional</b>	<b>V. internacional</b>	<b>Zona de venta</b>	<b>Consumo 2ª transf propia</b>		
<input checked="" type="checkbox"/>	<input type="checkbox"/>	<input type="checkbox"/>		<input type="checkbox"/>		
<b>MAQUINARIA</b>						
<b>Descortezadora martillos</b>	<b>Descortezadora cadenas</b>	<b>Descortezadora cuchillas</b>	<b>Nº de líneas</b>			
<input type="checkbox"/>	<input type="checkbox"/>	<input type="checkbox"/>	1			
<b>Sierra ppal monocorte</b>	<b>Sierra ppal bicorte</b>	<b>Dos sierras enfrentadas</b>	<b>Dos sierras en línea</b>			
<input checked="" type="checkbox"/>	<input type="checkbox"/>	<input type="checkbox"/>	<input type="checkbox"/>			
<b>Manejo sobre carro</b>	<b>Manejo en cabina</b>	<b>Tipo</b>	<b>Sierra múltiple</b>	<b>Desdobladora</b>	<b>Sierra de mesa</b>	
<input checked="" type="checkbox"/>	<input type="checkbox"/>	tipo 3	<input type="checkbox"/>	<input type="checkbox"/>	<input checked="" type="checkbox"/>	
<b>Canteadora-retestadora</b>	<b>Transporte interno</b>	<b>Tratamiento antiazulado</b>	<b>Antiazulado inmersión</b>			
<input type="checkbox"/>	<input type="checkbox"/>	<input type="checkbox"/>	<input type="checkbox"/>			
<b>Secadero artificial</b>	<b>Antigüedad descortezadora</b>	<b>Antigüedad carro</b>	<b>Línea de 2ª transformación</b>			
<input type="checkbox"/>		27	<input type="checkbox"/>			
<b>CONSUMOS</b>						
<b>Pino (t/año)</b>	<b>Eucalipto (t/año)</b>	<b>Roble (t/año)</b>	<b>Aliso (t/año)</b>	<b>Abedul (t/año)</b>	<b>Castaño (t/año)</b>	
0	400	60	70	70	60	
<b>Chopo (t/año)</b>	<b>Fresno (t/año)</b>	<b>Nogal (t/año)</b>	<b>Abeto (t/año)</b>	<b>Tropicales (t/año)</b>	<b>Otras (t/año)</b>	
0	0	0	0	0	0	
<b>TOTAL CONIFERAS</b>	<b>TOTAL FRONDOSAS</b>	<b>Consumo preferente</b>				
0	660	Fronosas				
<b>PRODUCTOS</b>						
<b>Tabla de Pino</b>	<b>T. de Eucalipto</b>	<b>T. de Castaño</b>	<b>T. de Aliso</b>	<b>T. de Abedul</b>	<b>T. de Roble</b>	<b>T. de chopo</b>
<input type="checkbox"/>	<input checked="" type="checkbox"/>	<input checked="" type="checkbox"/>	<input checked="" type="checkbox"/>	<input checked="" type="checkbox"/>	<input checked="" type="checkbox"/>	<input type="checkbox"/>
<b>Madera decoración</b>	<b>Madera exteriores</b>	<b>Palets</b>	<b>Ripia</b>	<b>Vigas/puntales</b>	<b>Otros productos</b>	
<input type="checkbox"/>	<input type="checkbox"/>	<input type="checkbox"/>	<input type="checkbox"/>	<input type="checkbox"/>	Nota: ambas sierras de gas-oil	

<b>Código:</b> 429		<b>Número</b> 105				
<b>Tipo Empresa</b>	<b>Superficie nave maquinaria</b>	<b>Superficie almacén</b>	<b>Superficie total</b>			
Individual	150	150	2000			
<b>PERSONAL</b>						
<b>Producción</b>	<b>Administración</b>	<b>Forestales</b>	<b>2ª transformación</b>	<b>Dirección</b>	<b>Total</b>	
2	0	0	0	1	3	
<b>SUMINISTROS y VENTAS</b>						
<b>Suministro por compra directa</b>	<b>S. por recursos ajenos</b>	<b>S. por explotación propia</b>		<b>Venta local</b>		
<input type="checkbox"/>	<input type="checkbox"/>	<input checked="" type="checkbox"/>		<input type="checkbox"/>		
<b>V. regional</b>	<b>V. nacional</b>	<b>V. internacional</b>	<b>Zona de venta</b>	<b>Consumo 2ª transf propia</b>		
<input checked="" type="checkbox"/>	<input type="checkbox"/>	<input type="checkbox"/>		<input type="checkbox"/>		
<b>MAQUINARIA</b>						
<b>Descortezadora martillos</b>	<b>Descortezadora cadenas</b>	<b>Descortezadora cuchillas</b>	<b>Nº de líneas</b>			
<input type="checkbox"/>	<input checked="" type="checkbox"/>	<input type="checkbox"/>	1			
<b>Sierra ppal monocorte</b>	<b>Sierra ppal bicorte</b>	<b>Dos sierras enfrentadas</b>	<b>Dos sierras en línea</b>			
<input checked="" type="checkbox"/>	<input type="checkbox"/>	<input type="checkbox"/>	<input type="checkbox"/>			
<b>Manejo sobre carro</b>	<b>Manejo en cabina</b>	<b>Tipo</b>	<b>Sierra múltiple</b>	<b>Desdobladora</b>	<b>Sierra de mesa</b>	
<input checked="" type="checkbox"/>	<input type="checkbox"/>	tipo 3	<input type="checkbox"/>	<input type="checkbox"/>	<input checked="" type="checkbox"/>	
<b>Canteadora-retestadora</b>	<b>Transporte interno</b>	<b>Tratamiento antiazulado</b>	<b>Antiazulado inmersión</b>			
<input checked="" type="checkbox"/>	<input type="checkbox"/>	<input checked="" type="checkbox"/>	<input type="checkbox"/>			
<b>Secadero artificial</b>	<b>Antigüedad descortezadora</b>	<b>Antigüedad carro</b>	<b>Línea de 2ª transformación</b>			
<input type="checkbox"/>	16	16	<input type="checkbox"/>			
<b>CONSUMOS</b>						
<b>Pino (t/año)</b>	<b>Eucalipto (t/año)</b>	<b>Roble (t/año)</b>	<b>Aliso (t/año)</b>	<b>Abedul (t/año)</b>	<b>Castaño (t/año)</b>	
2000	0	0	0	0	0	
<b>Chopo (t/año)</b>	<b>Fresno (t/año)</b>	<b>Nogal (t/año)</b>	<b>Abeto (t/año)</b>	<b>Tropicales (t/año)</b>	<b>Otras (t/año)</b>	
0	0	0	0	0	0	
<b>TOTAL CONIFERAS</b>	<b>TOTAL FRONDOSAS</b>	<b>Consumo preferente</b>				
2000	0	Coníferas				
<b>PRODUCTOS</b>						
<b>Tabla de Pino</b>	<b>T. de Eucalipto</b>	<b>T. de Castaño</b>	<b>T. de Aliso</b>	<b>T. de Abedul</b>	<b>T. de Roble</b>	<b>T. de chopo</b>
<input checked="" type="checkbox"/>	<input type="checkbox"/>	<input type="checkbox"/>	<input type="checkbox"/>	<input type="checkbox"/>	<input type="checkbox"/>	<input type="checkbox"/>
<b>Madera decoración</b>	<b>Madera exteriores</b>	<b>Palets</b>	<b>Ripia</b>	<b>Vigas/puntales</b>	<b>Otros productos</b>	
<input type="checkbox"/>	<input type="checkbox"/>	<input type="checkbox"/>	<input type="checkbox"/>	<input type="checkbox"/>	Nota: sólo trabaja 6 meses/año	

<b>Código:</b> 430		<b>Número</b> 106				
<b>Tipo Empresa</b>	<b>Superficie nave maquinaria</b>	<b>Superficie almacén</b>	<b>Superficie total</b>			
Individual	100	100	2000			
<b>PERSONAL</b>						
<b>Producción</b>	<b>Administración</b>	<b>Forestales</b>	<b>2ª transformación</b>	<b>Dirección</b>	<b>Total</b>	
2	0	0	0	0	2	
<b>SUMINISTROS y VENTAS</b>						
<b>Suministro por compra directa</b>	<b>S. por recursos ajenos</b>	<b>S. por explotación propia</b>	<b>Venta local</b>			
<input type="checkbox"/>	<input checked="" type="checkbox"/>	<input type="checkbox"/>	<input checked="" type="checkbox"/>			
<b>V. regional</b>	<b>V. nacional</b>	<b>V. internacional</b>	<b>Zona de venta</b>	<b>Consumo 2ª transf propia</b>		
<input type="checkbox"/>	<input type="checkbox"/>	<input type="checkbox"/>		<input type="checkbox"/>		
<b>MAQUINARIA</b>						
<b>Descortezadora martillos</b>	<b>Descortezadora cadenas</b>	<b>Descortezadora cuchillas</b>	<b>Nº de líneas</b>			
<input type="checkbox"/>	<input checked="" type="checkbox"/>	<input type="checkbox"/>	1			
<b>Sierra ppal monocorte</b>	<b>Sierra ppal bicorte</b>	<b>Dos sierras enfrentadas</b>	<b>Dos sierras en línea</b>			
<input checked="" type="checkbox"/>	<input type="checkbox"/>	<input type="checkbox"/>	<input type="checkbox"/>			
<b>Manejo sobre carro</b>	<b>Manejo en cabina</b>	<b>Tipo</b>	<b>Sierra múltiple</b>	<b>Desdobladora</b>	<b>Sierra de mesa</b>	
<input checked="" type="checkbox"/>	<input type="checkbox"/>	tipo 3	<input type="checkbox"/>	<input type="checkbox"/>	<input checked="" type="checkbox"/>	
<b>Canteadora-retestadora</b>	<b>Transporte interno</b>	<b>Tratamiento antiazulado</b>	<b>Antiazulado inmersión</b>			
<input checked="" type="checkbox"/>	<input type="checkbox"/>	<input checked="" type="checkbox"/>	<input type="checkbox"/>			
<b>Secadero artificial</b>	<b>Antigüedad descortezadora</b>	<b>Antigüedad carro</b>	<b>Línea de 2ª transformación</b>			
<input type="checkbox"/>	16	16	<input type="checkbox"/>			
<b>CONSUMOS</b>						
<b>Pino (t/año)</b>	<b>Eucalipto (t/año)</b>	<b>Roble (t/año)</b>	<b>Aliso (t/año)</b>	<b>Abedul (t/año)</b>	<b>Castaño (t/año)</b>	
1600	0	0	0	0	0	
<b>Chopo (t/año)</b>	<b>Fresno (t/año)</b>	<b>Nogal (t/año)</b>	<b>Abeto (t/año)</b>	<b>Tropicales (t/año)</b>	<b>Otras (t/año)</b>	
0	0	0	0	0	0	
<b>TOTAL CONIFERAS</b>	<b>TOTAL FRONDOSAS</b>	<b>Consumo preferente</b>				
1600	0	Coníferas				
<b>PRODUCTOS</b>						
<b>Tabla de Pino</b>	<b>T. de Eucalipto</b>	<b>T. de Castaño</b>	<b>T. de Aliso</b>	<b>T. de Abedul</b>	<b>T. de Roble</b>	<b>T. de chopo</b>
<input checked="" type="checkbox"/>	<input type="checkbox"/>	<input type="checkbox"/>	<input type="checkbox"/>	<input type="checkbox"/>	<input type="checkbox"/>	<input type="checkbox"/>
<b>Madera decoración</b>	<b>Madera exteriores</b>	<b>Palets</b>	<b>Ripia</b>	<b>Vigas/puntales</b>	<b>Otros productos</b>	
<input type="checkbox"/>	<input type="checkbox"/>	<input type="checkbox"/>	<input type="checkbox"/>	<input type="checkbox"/>		

<b>Código:</b> 431		<b>Número</b> 107				
<b>Tipo Empresa</b>	<b>Superficie nave maquinaria</b>	<b>Superficie almacén</b>	<b>Superficie total</b>			
Individual	400	400	2800			
<b>PERSONAL</b>						
<b>Producción</b>	<b>Administración</b>	<b>Forestales</b>	<b>2ª transformación</b>	<b>Dirección</b>	<b>Total</b>	
3	0	0	0	0	3	
<b>SUMINISTROS y VENTAS</b>						
<b>Suministro por compra directa</b>	<b>S. por recursos ajenos</b>	<b>S. por explotación propia</b>	<b>Venta local</b>			
<input type="checkbox"/>	<input checked="" type="checkbox"/>	<input checked="" type="checkbox"/>	<input checked="" type="checkbox"/>			
<b>V. regional</b>	<b>V. nacional</b>	<b>V. internacional</b>	<b>Zona de venta</b>	<b>Consumo 2ª transf propia</b>		
<input type="checkbox"/>	<input type="checkbox"/>	<input type="checkbox"/>		<input type="checkbox"/>		
<b>MAQUINARIA</b>						
<b>Descortezadora martillos</b>	<b>Descortezadora cadenas</b>	<b>Descortezadora cuchillas</b>	<b>Nº de líneas</b>			
<input type="checkbox"/>	<input type="checkbox"/>	<input checked="" type="checkbox"/>	1			
<b>Sierra ppal monocorte</b>	<b>Sierra ppal bicorte</b>	<b>Dos sierras enfrentadas</b>	<b>Dos sierras en línea</b>			
<input checked="" type="checkbox"/>	<input type="checkbox"/>	<input type="checkbox"/>	<input type="checkbox"/>			
<b>Manejo sobre carro</b>	<b>Manejo en cabina</b>	<b>Tipo</b>	<b>Sierra múltiple</b>	<b>Desdobladora</b>	<b>Sierra de mesa</b>	
<input checked="" type="checkbox"/>	<input type="checkbox"/>	tipo 3	<input type="checkbox"/>	<input type="checkbox"/>	<input checked="" type="checkbox"/>	
<b>Canteadora-retestadora</b>	<b>Transporte interno</b>	<b>Tratamiento antiazulado</b>	<b>Antiazulado inmersión</b>			
<input checked="" type="checkbox"/>	<input checked="" type="checkbox"/>	<input checked="" type="checkbox"/>	<input type="checkbox"/>			
<b>Secadero artificial</b>	<b>Antigüedad descortezadora</b>	<b>Antigüedad carro</b>	<b>Línea de 2ª transformación</b>			
<input type="checkbox"/>	25	40	<input type="checkbox"/>			
<b>CONSUMOS</b>						
<b>Pino (t/año)</b>	<b>Eucalipto (t/año)</b>	<b>Roble (t/año)</b>	<b>Aliso (t/año)</b>	<b>Abedul (t/año)</b>	<b>Castaño (t/año)</b>	
2000	0	0	0	0	0	
<b>Chopo (t/año)</b>	<b>Fresno (t/año)</b>	<b>Nogal (t/año)</b>	<b>Abeto (t/año)</b>	<b>Tropicales (t/año)</b>	<b>Otras (t/año)</b>	
0	0	0	0	0	0	
<b>TOTAL CONIFERAS</b>	<b>TOTAL FRONDOSAS</b>	<b>Consumo preferente</b>				
2000	0	Coníferas				
<b>PRODUCTOS</b>						
<b>Tabla de Pino</b>	<b>T. de Eucalipto</b>	<b>T. de Castaño</b>	<b>T. de Aliso</b>	<b>T. de Abedul</b>	<b>T. de Roble</b>	<b>T. de chopo</b>
<input checked="" type="checkbox"/>	<input type="checkbox"/>	<input type="checkbox"/>	<input type="checkbox"/>	<input type="checkbox"/>	<input type="checkbox"/>	<input type="checkbox"/>
<b>Madera decoración</b>	<b>Madera exteriores</b>	<b>Palets</b>	<b>Ripia</b>	<b>Vigas/puntales</b>	<b>Otros productos</b>	
<input type="checkbox"/>	<input type="checkbox"/>	<input type="checkbox"/>	<input type="checkbox"/>	<input type="checkbox"/>		

<b>Código:</b> 432		<b>Número</b> 108				
<b>Tipo Empresa</b>	<b>Superficie nave maquinaria</b>	<b>Superficie almacén</b>	<b>Superficie total</b>			
Sociedad Limitada	100	100	22000			
<b>PERSONAL</b>						
<b>Producción</b>	<b>Administración</b>	<b>Forestales</b>	<b>2ª transformación</b>	<b>Dirección</b>	<b>Total</b>	
2	1	0	0	1	4	
<b>SUMINISTROS y VENTAS</b>						
<b>Suministro por compra directa</b>	<b>S. por recursos ajenos</b>	<b>S. por explotación propia</b>	<b>Venta local</b>			
<input type="checkbox"/>	<input checked="" type="checkbox"/>	<input checked="" type="checkbox"/>	<input type="checkbox"/>			
<b>V. regional</b>	<b>V. nacional</b>	<b>V. internacional</b>	<b>Zona de venta</b>	<b>Consumo 2ª transf propia</b>		
<input checked="" type="checkbox"/>	<input type="checkbox"/>	<input type="checkbox"/>		<input type="checkbox"/>		
<b>MAQUINARIA</b>						
<b>Descortezadora martillos</b>	<b>Descortezadora cadenas</b>	<b>Descortezadora cuchillas</b>	<b>Nº de líneas</b>			
<input type="checkbox"/>	<input type="checkbox"/>	<input checked="" type="checkbox"/>	1			
<b>Sierra ppal monocorte</b>	<b>Sierra ppal bicorte</b>	<b>Dos sierras enfrentadas</b>	<b>Dos sierras en línea</b>			
<input checked="" type="checkbox"/>	<input type="checkbox"/>	<input type="checkbox"/>	<input type="checkbox"/>			
<b>Manejo sobre carro</b>	<b>Manejo en cabina</b>	<b>Tipo</b>	<b>Sierra múltiple</b>	<b>Desdobladora</b>	<b>Sierra de mesa</b>	
<input type="checkbox"/>	<input checked="" type="checkbox"/>	tipo 2	<input type="checkbox"/>	<input type="checkbox"/>	<input checked="" type="checkbox"/>	
<b>Canteadora-retestadora</b>	<b>Transporte interno</b>	<b>Tratamiento antiazulado</b>	<b>Antiazulado inmersión</b>			
<input checked="" type="checkbox"/>	<input checked="" type="checkbox"/>	<input checked="" type="checkbox"/>	<input type="checkbox"/>			
<b>Secadero artificial</b>	<b>Antigüedad descortezadora</b>	<b>Antigüedad carro</b>	<b>Línea de 2ª transformación</b>			
<input type="checkbox"/>	1	10	<input type="checkbox"/>			
<b>CONSUMOS</b>						
<b>Pino (t/año)</b>	<b>Eucalipto (t/año)</b>	<b>Roble (t/año)</b>	<b>Aliso (t/año)</b>	<b>Abedul (t/año)</b>	<b>Castaño (t/año)</b>	
8800	0	0	0	0	0	
<b>Chopo (t/año)</b>	<b>Fresno (t/año)</b>	<b>Nogal (t/año)</b>	<b>Abeto (t/año)</b>	<b>Tropicales (t/año)</b>	<b>Otras (t/año)</b>	
0	0	0	0	0	0	
<b>TOTAL CONIFERAS</b>	<b>TOTAL FRONDOSAS</b>	<b>Consumo preferente</b>				
8800	0	Coníferas				
<b>PRODUCTOS</b>						
<b>Tabla de Pino</b>	<b>T. de Eucalipto</b>	<b>T. de Castaño</b>	<b>T. de Aliso</b>	<b>T. de Abedul</b>	<b>T. de Roble</b>	<b>T. de chopo</b>
<input checked="" type="checkbox"/>	<input type="checkbox"/>	<input type="checkbox"/>	<input type="checkbox"/>	<input type="checkbox"/>	<input type="checkbox"/>	<input type="checkbox"/>
<b>Madera decoración</b>	<b>Madera exteriores</b>	<b>Palets</b>	<b>Ripia</b>	<b>Vigas/puntales</b>	<b>Otros productos</b>	
<input type="checkbox"/>	<input type="checkbox"/>	<input type="checkbox"/>	<input type="checkbox"/>	<input type="checkbox"/>		

<b>Código:</b> 433			Número 109			
<b>Tipo Empresa</b>	<b>Superficie nave maquinaria</b>	<b>Superficie almacén</b>	<b>Superficie total</b>			
Sociedad Limitada	200	300	10000			
<b>PERSONAL</b>						
<b>Producción</b>	<b>Administración</b>	<b>Forestales</b>	<b>2ª transformación</b>	<b>Dirección</b>	<b>Total</b>	
5	1	5	0	1	12	
<b>SUMINISTROS y VENTAS</b>						
<b>Suministro por compra directa</b>	<b>S. por recursos ajenos</b>	<b>S. por explotación propia</b>	<b>Venta local</b>			
<input type="checkbox"/>	<input type="checkbox"/>	<input checked="" type="checkbox"/>	<input checked="" type="checkbox"/>			
<b>V. regional</b>	<b>V. nacional</b>	<b>V. internacional</b>	<b>Zona de venta</b>	<b>Consumo 2ª transf propia</b>		
<input type="checkbox"/>	<input type="checkbox"/>	<input checked="" type="checkbox"/>	Portugal	<input checked="" type="checkbox"/>		
<b>MAQUINARIA</b>						
<b>Descortezadora martillos</b>	<b>Descortezadora cadenas</b>	<b>Descortezadora cuchillas</b>	<b>Nº de líneas</b>			
<input type="checkbox"/>	<input type="checkbox"/>	<input checked="" type="checkbox"/>	1			
<b>Sierra ppal monocorte</b>	<b>Sierra ppal bicorte</b>	<b>Dos sierras enfrentadas</b>	<b>Dos sierras en línea</b>			
<input checked="" type="checkbox"/>	<input type="checkbox"/>	<input type="checkbox"/>	<input type="checkbox"/>			
<b>Manejo sobre carro</b>	<b>Manejo en cabina</b>	<b>Tipo</b>	<b>Sierra múltiple</b>	<b>Desdobladora</b>	<b>Sierra de mesa</b>	
<input checked="" type="checkbox"/>	<input type="checkbox"/>	tipo 2	<input type="checkbox"/>	<input checked="" type="checkbox"/>	<input checked="" type="checkbox"/>	
<b>Canteadora-retestadora</b>	<b>Transporte interno</b>	<b>Tratamiento antiazulado</b>	<b>Antiazulado inmersión</b>			
<input checked="" type="checkbox"/>	<input checked="" type="checkbox"/>	<input checked="" type="checkbox"/>	<input type="checkbox"/>			
<b>Secadero artificial</b>	<b>Antigüedad descortezadora</b>	<b>Antigüedad carro</b>	<b>Línea de 2ª transformación</b>			
<input type="checkbox"/>	10	10	<input checked="" type="checkbox"/>			
<b>CONSUMOS</b>						
<b>Pino (t/año)</b>	<b>Eucalipto (t/año)</b>	<b>Roble (t/año)</b>	<b>Aliso (t/año)</b>	<b>Abedul (t/año)</b>	<b>Castaño (t/año)</b>	
4400	500	300	0	0	300	
<b>Chopo (t/año)</b>	<b>Fresno (t/año)</b>	<b>Nogal (t/año)</b>	<b>Abeto (t/año)</b>	<b>Tropicales (t/año)</b>	<b>Otras (t/año)</b>	
0	0	0	0	0	0	
<b>TOTAL CONIFERAS</b>	<b>TOTAL FRONDOSAS</b>	<b>Consumo preferente</b>				
4400	1100	Coníferas				
<b>PRODUCTOS</b>						
<b>Tabla de Pino</b>	<b>T. de Eucalipto</b>	<b>T. de Castaño</b>	<b>T. de Aliso</b>	<b>T. de Abedul</b>	<b>T. de Roble</b>	<b>T. de chopo</b>
<input checked="" type="checkbox"/>	<input checked="" type="checkbox"/>	<input checked="" type="checkbox"/>	<input type="checkbox"/>	<input type="checkbox"/>	<input type="checkbox"/>	<input type="checkbox"/>
<b>Madera decoración</b>	<b>Madera exteriores</b>	<b>Palets</b>	<b>Ripia</b>	<b>Vigas/puntales</b>	<b>Otros productos</b>	
<input type="checkbox"/>	<input type="checkbox"/>	<input type="checkbox"/>	<input type="checkbox"/>	<input type="checkbox"/>	<input type="checkbox"/>	

<b>Código:</b> 434			Número 110			
<b>Tipo Empresa</b>	<b>Superficie nave maquinaria</b>	<b>Superficie almacén</b>	<b>Superficie total</b>			
Individual	150	100	3000			
<b>PERSONAL</b>						
<b>Producción</b>	<b>Administración</b>	<b>Forestales</b>	<b>2ª transformación</b>	<b>Dirección</b>	<b>Total</b>	
3	0	0	0	1	4	
<b>SUMINISTROS y VENTAS</b>						
<b>Suministro por compra directa</b>	<b>S. por recursos ajenos</b>	<b>S. por explotación propia</b>	<b>Venta local</b>			
<input type="checkbox"/>	<input type="checkbox"/>	<input checked="" type="checkbox"/>	<input type="checkbox"/>			
<b>V. regional</b>	<b>V. nacional</b>	<b>V. internacional</b>	<b>Zona de venta</b>	<b>Consumo 2ª transf propia</b>		
<input checked="" type="checkbox"/>	<input type="checkbox"/>	<input type="checkbox"/>		<input type="checkbox"/>		
<b>MAQUINARIA</b>						
<b>Descortezadora martillos</b>	<b>Descortezadora cadenas</b>	<b>Descortezadora cuchillas</b>	<b>Nº de líneas</b>			
<input type="checkbox"/>	<input type="checkbox"/>	<input type="checkbox"/>	1			
<b>Sierra ppal monocorte</b>	<b>Sierra ppal bicorte</b>	<b>Dos sierras enfrentadas</b>	<b>Dos sierras en línea</b>			
<input checked="" type="checkbox"/>	<input type="checkbox"/>	<input type="checkbox"/>	<input type="checkbox"/>			
<b>Manejo sobre carro</b>	<b>Manejo en cabina</b>	<b>Tipo</b>	<b>Sierra múltiple</b>	<b>Desdobladora</b>	<b>Sierra de mesa</b>	
<input checked="" type="checkbox"/>	<input type="checkbox"/>	tipo 3	<input type="checkbox"/>	<input type="checkbox"/>	<input type="checkbox"/>	
<b>Canteadora-retestadora</b>	<b>Transporte interno</b>	<b>Tratamiento antiazulado</b>	<b>Antiazulado inmersión</b>			
<input checked="" type="checkbox"/>	<input checked="" type="checkbox"/>	<input type="checkbox"/>	<input type="checkbox"/>			
<b>Secadero artificial</b>	<b>Antigüedad descortezadora</b>	<b>Antigüedad carro</b>	<b>Línea de 2ª transformación</b>			
<input type="checkbox"/>		16	<input type="checkbox"/>			
<b>CONSUMOS</b>						
<b>Pino (t/año)</b>	<b>Eucalipto (t/año)</b>	<b>Roble (t/año)</b>	<b>Aliso (t/año)</b>	<b>Abedul (t/año)</b>	<b>Castaño (t/año)</b>	
1700	2800	0	0	0	0	
<b>Chopo (t/año)</b>	<b>Fresno (t/año)</b>	<b>Nogal (t/año)</b>	<b>Abeto (t/año)</b>	<b>Tropicales (t/año)</b>	<b>Otras (t/año)</b>	
0	0	0	0	0	0	
<b>TOTAL CONIFERAS</b>	<b>TOTAL FRONDOSAS</b>	<b>Consumo preferente</b>				
1700	2800	Frondosas				
<b>PRODUCTOS</b>						
<b>Tabla de Pino</b>	<b>T. de Eucalipto</b>	<b>T. de Castaño</b>	<b>T. de Aliso</b>	<b>T. de Abedul</b>	<b>T. de Roble</b>	<b>T. de chopo</b>
<input checked="" type="checkbox"/>	<input type="checkbox"/>	<input type="checkbox"/>	<input type="checkbox"/>	<input type="checkbox"/>	<input type="checkbox"/>	<input type="checkbox"/>
<b>Madera decoración</b>	<b>Madera exteriores</b>	<b>Palets</b>	<b>Ripia</b>	<b>Vigas/puntales</b>	<b>Otros productos</b>	
<input type="checkbox"/>	<input type="checkbox"/>	<input type="checkbox"/>	<input type="checkbox"/>	<input type="checkbox"/>	Cuadradillo mangos	

<b>Código:</b> 435			Número 111			
<b>Tipo Empresa</b>	<b>Superficie nave maquinaria</b>	<b>Superficie almacén</b>	<b>Superficie total</b>			
Sociedad Civil	200	200	3000			
<b>PERSONAL</b>						
<b>Producción</b>	<b>Administración</b>	<b>Forestales</b>	<b>2ª transformación</b>	<b>Dirección</b>	<b>Total</b>	
4	0	0	0	0	4	
<b>SUMINISTROS y VENTAS</b>						
<b>Suministro por compra directa</b>	<b>S. por recursos ajenos</b>	<b>S. por explotación propia</b>	<b>Venta local</b>			
<input type="checkbox"/>	<input checked="" type="checkbox"/>	<input checked="" type="checkbox"/>	<input type="checkbox"/>			
<b>V. regional</b>	<b>V. nacional</b>	<b>V. internacional</b>	<b>Zona de venta</b>	<b>Consumo 2ª transf propia</b>		
<input type="checkbox"/>	<input checked="" type="checkbox"/>	<input type="checkbox"/>	Levante, Huesca	<input type="checkbox"/>		
<b>MAQUINARIA</b>						
<b>Descortezadora martillos</b>	<b>Descortezadora cadenas</b>	<b>Descortezadora cuchillas</b>	<b>Nº de líneas</b>			
<input type="checkbox"/>	<input type="checkbox"/>	<input type="checkbox"/>	1			
<b>Sierra ppal monocorte</b>	<b>Sierra ppal bicorte</b>	<b>Dos sierras enfrentadas</b>	<b>Dos sierras en línea</b>			
<input checked="" type="checkbox"/>	<input type="checkbox"/>	<input type="checkbox"/>	<input type="checkbox"/>			
<b>Manejo sobre carro</b>	<b>Manejo en cabina</b>	<b>Tipo</b>	<b>Sierra múltiple</b>	<b>Desdobladora</b>	<b>Sierra de mesa</b>	
<input type="checkbox"/>	<input checked="" type="checkbox"/>	tipo 3	<input checked="" type="checkbox"/>	<input type="checkbox"/>	<input type="checkbox"/>	
<b>Canteadora-retestadora</b>	<b>Transporte interno</b>	<b>Tratamiento antiazulado</b>	<b>Antiazulado inmersión</b>			
<input checked="" type="checkbox"/>	<input checked="" type="checkbox"/>	<input type="checkbox"/>	<input type="checkbox"/>			
<b>Secadero artificial</b>	<b>Antigüedad descortezadora</b>	<b>Antigüedad carro</b>	<b>Línea de 2ª transformación</b>			
<input checked="" type="checkbox"/>		4	<input type="checkbox"/>			
<b>CONSUMOS</b>						
<b>Pino (t/año)</b>	<b>Eucalipto (t/año)</b>	<b>Roble (t/año)</b>	<b>Aliso (t/año)</b>	<b>Abedul (t/año)</b>	<b>Castaño (t/año)</b>	
4000	400	0	0	0	0	
<b>Chopo (t/año)</b>	<b>Fresno (t/año)</b>	<b>Nogal (t/año)</b>	<b>Abeto (t/año)</b>	<b>Tropicales (t/año)</b>	<b>Otras (t/año)</b>	
0	0	0	0	0	0	
<b>TOTAL CONIFERAS</b>	<b>TOTAL FRONDOSAS</b>	<b>Consumo preferente</b>				
4000	400	Coníferas				
<b>PRODUCTOS</b>						
<b>Tabla de Pino</b>	<b>T. de Eucalipto</b>	<b>T. de Castaño</b>	<b>T. de Aliso</b>	<b>T. de Abedul</b>	<b>T. de Roble</b>	<b>T. de chopo</b>
<input type="checkbox"/>	<input type="checkbox"/>	<input type="checkbox"/>	<input type="checkbox"/>	<input type="checkbox"/>	<input type="checkbox"/>	<input type="checkbox"/>
<b>Madera decoración</b>	<b>Madera exteriores</b>	<b>Palets</b>	<b>Ripia</b>	<b>Vigas/puntales</b>	<b>Otros productos</b>	
<input type="checkbox"/>	<input type="checkbox"/>	<input type="checkbox"/>	<input type="checkbox"/>	<input type="checkbox"/>	Barrotilla cajerío	

<b>Código:</b> 436			Número 112			
<b>Tipo Empresa</b>	<b>Superficie nave maquinaria</b>	<b>Superficie almacén</b>	<b>Superficie total</b>			
Individual	180	0	2500			
<b>PERSONAL</b>						
<b>Producción</b>	<b>Administración</b>	<b>Forestales</b>	<b>2ª transformación</b>	<b>Dirección</b>	<b>Total</b>	
1	0	0	0	0	1	
<b>SUMINISTROS y VENTAS</b>						
<b>Suministro por compra directa</b>	<b>S. por recursos ajenos</b>	<b>S. por explotación propia</b>	<b>Venta local</b>			
<input type="checkbox"/>	<input checked="" type="checkbox"/>	<input type="checkbox"/>	<input checked="" type="checkbox"/>			
<b>V. regional</b>	<b>V. nacional</b>	<b>V. internacional</b>	<b>Zona de venta</b>	<b>Consumo 2ª transf propia</b>		
<input type="checkbox"/>	<input type="checkbox"/>	<input type="checkbox"/>		<input type="checkbox"/>		
<b>MAQUINARIA</b>						
<b>Descortezadora martillos</b>	<b>Descortezadora cadenas</b>	<b>Descortezadora cuchillas</b>	<b>Nº de líneas</b>			
<input type="checkbox"/>	<input checked="" type="checkbox"/>	<input type="checkbox"/>	1			
<b>Sierra ppal monocorte</b>	<b>Sierra ppal bicorte</b>	<b>Dos sierras enfrentadas</b>	<b>Dos sierras en línea</b>			
<input checked="" type="checkbox"/>	<input type="checkbox"/>	<input type="checkbox"/>	<input type="checkbox"/>			
<b>Manejo sobre carro</b>	<b>Manejo en cabina</b>	<b>Tipo</b>	<b>Sierra múltiple</b>	<b>Desdobladora</b>	<b>Sierra de mesa</b>	
<input checked="" type="checkbox"/>	<input type="checkbox"/>	tipo 3	<input type="checkbox"/>	<input type="checkbox"/>	<input checked="" type="checkbox"/>	
<b>Canteadora-retestadora</b>	<b>Transporte interno</b>	<b>Tratamiento antiazulado</b>	<b>Antiazulado inmersión</b>			
<input checked="" type="checkbox"/>	<input type="checkbox"/>	<input checked="" type="checkbox"/>	<input type="checkbox"/>			
<b>Secadero artificial</b>	<b>Antigüedad descortezadora</b>	<b>Antigüedad carro</b>	<b>Línea de 2ª transformación</b>			
<input type="checkbox"/>	30	30	<input type="checkbox"/>			
<b>CONSUMOS</b>						
<b>Pino (t/año)</b>	<b>Eucalipto (t/año)</b>	<b>Roble (t/año)</b>	<b>Aliso (t/año)</b>	<b>Abedul (t/año)</b>	<b>Castaño (t/año)</b>	
450	0	0	0	0	0	
<b>Chopo (t/año)</b>	<b>Fresno (t/año)</b>	<b>Nogal (t/año)</b>	<b>Abeto (t/año)</b>	<b>Tropicales (t/año)</b>	<b>Otras (t/año)</b>	
0	0	0	0	0	0	
<b>TOTAL CONIFERAS</b>	<b>TOTAL FRONDOSAS</b>	<b>Consumo preferente</b>				
450	0	Coníferas				
<b>PRODUCTOS</b>						
<b>Tabla de Pino</b>	<b>T. de Eucalipto</b>	<b>T. de Castaño</b>	<b>T. de Aliso</b>	<b>T. de Abedul</b>	<b>T. de Roble</b>	<b>T. de chopo</b>
<input checked="" type="checkbox"/>	<input type="checkbox"/>	<input type="checkbox"/>	<input type="checkbox"/>	<input type="checkbox"/>	<input type="checkbox"/>	<input type="checkbox"/>
<b>Madera decoración</b>	<b>Madera exteriores</b>	<b>Palets</b>	<b>Ripia</b>	<b>Vigas/puntales</b>	<b>Otros productos</b>	
<input type="checkbox"/>	<input type="checkbox"/>	<input type="checkbox"/>	<input type="checkbox"/>	<input type="checkbox"/>	Nota: solo encargo contratistas	

<b>Código:</b> 437			Número 113			
<b>Tipo Empresa</b>	<b>Superficie nave maquinaria</b>	<b>Superficie almacén</b>	<b>Superficie total</b>			
Sociedad Civil	200	200	12000			
<b>PERSONAL</b>						
<b>Producción</b>	<b>Administración</b>	<b>Forestales</b>	<b>2ª transformación</b>	<b>Dirección</b>	<b>Total</b>	
6	0	0	0	0	6	
<b>SUMINISTROS y VENTAS</b>						
<b>Suministro por compra directa</b>	<b>S. por recursos ajenos</b>	<b>S. por explotación propia</b>	<b>Venta local</b>			
<input type="checkbox"/>	<input checked="" type="checkbox"/>	<input checked="" type="checkbox"/>	<input type="checkbox"/>			
<b>V. regional</b>	<b>V. nacional</b>	<b>V. internacional</b>	<b>Zona de venta</b>	<b>Consumo 2ª transf propia</b>		
<input type="checkbox"/>	<input checked="" type="checkbox"/>	<input type="checkbox"/>	Santander	<input type="checkbox"/>		
<b>MAQUINARIA</b>						
<b>Descortezadora martillos</b>	<b>Descortezadora cadenas</b>	<b>Descortezadora cuchillas</b>	<b>Nº de líneas</b>			
<input type="checkbox"/>	<input type="checkbox"/>	<input checked="" type="checkbox"/>	1			
<b>Sierra ppal monocorte</b>	<b>Sierra ppal bicorte</b>	<b>Dos sierras enfrentadas</b>	<b>Dos sierras en línea</b>			
<input checked="" type="checkbox"/>	<input type="checkbox"/>	<input type="checkbox"/>	<input type="checkbox"/>			
<b>Manejo sobre carro</b>	<b>Manejo en cabina</b>	<b>Tipo</b>	<b>Sierra múltiple</b>	<b>Desdobladora</b>	<b>Sierra de mesa</b>	
<input checked="" type="checkbox"/>	<input type="checkbox"/>	tipo 3	<input type="checkbox"/>	<input type="checkbox"/>	<input checked="" type="checkbox"/>	
<b>Canteadora-retestadora</b>	<b>Transporte interno</b>	<b>Tratamiento antiazulado</b>	<b>Antiazulado inmersión</b>			
<input checked="" type="checkbox"/>	<input type="checkbox"/>	<input checked="" type="checkbox"/>	<input type="checkbox"/>			
<b>Secadero artificial</b>	<b>Antigüedad descortezadora</b>	<b>Antigüedad carro</b>	<b>Línea de 2ª transformación</b>			
<input type="checkbox"/>	16	20	<input type="checkbox"/>			
<b>CONSUMOS</b>						
<b>Pino (t/año)</b>	<b>Eucalipto (t/año)</b>	<b>Roble (t/año)</b>	<b>Aliso (t/año)</b>	<b>Abedul (t/año)</b>	<b>Castaño (t/año)</b>	
4000	0	0	0	0	0	
<b>Chopo (t/año)</b>	<b>Fresno (t/año)</b>	<b>Nogal (t/año)</b>	<b>Abeto (t/año)</b>	<b>Tropicales (t/año)</b>	<b>Otras (t/año)</b>	
0	0	0	0	0	0	
<b>TOTAL CONIFERAS</b>	<b>TOTAL FRONDOSAS</b>	<b>Consumo preferente</b>				
4000	0	Coníferas				
<b>PRODUCTOS</b>						
<b>Tabla de Pino</b>	<b>T. de Eucalipto</b>	<b>T. de Castaño</b>	<b>T. de Aliso</b>	<b>T. de Abedul</b>	<b>T. de Roble</b>	<b>T. de chopo</b>
<input type="checkbox"/>	<input type="checkbox"/>	<input type="checkbox"/>	<input type="checkbox"/>	<input type="checkbox"/>	<input type="checkbox"/>	<input type="checkbox"/>
<b>Madera decoración</b>	<b>Madera exteriores</b>	<b>Palets</b>	<b>Ripia</b>	<b>Vigas/puntales</b>	<b>Otros productos</b>	
<input type="checkbox"/>	<input type="checkbox"/>	<input type="checkbox"/>	<input type="checkbox"/>	<input type="checkbox"/>	Tabla para hacer bobinas	

<b>Código:</b> 438		<b>Número</b> 114				
<b>Tipo Empresa</b>	<b>Superficie nave maquinaria</b>	<b>Superficie almacén</b>	<b>Superficie total</b>			
Sociedad Limitada	400	400	10000			
<b>PERSONAL</b>						
<b>Producción</b>	<b>Administración</b>	<b>Forestales</b>	<b>2ª transformación</b>	<b>Dirección</b>	<b>Total</b>	
6	0	0	0	0	6	
<b>SUMINISTROS y VENTAS</b>						
<b>Suministro por compra directa</b>	<b>S. por recursos ajenos</b>	<b>S. por explotación propia</b>	<b>Venta local</b>			
<input type="checkbox"/>	<input checked="" type="checkbox"/>	<input type="checkbox"/>	<input type="checkbox"/>			
<b>V. regional</b>	<b>V. nacional</b>	<b>V. internacional</b>	<b>Zona de venta</b>	<b>Consumo 2ª transf propia</b>		
<input type="checkbox"/>	<input checked="" type="checkbox"/>	<input type="checkbox"/>	Toda España	<input type="checkbox"/>		
<b>MAQUINARIA</b>						
<b>Descortezadora martillos</b>	<b>Descortezadora cadenas</b>	<b>Descortezadora cuchillas</b>	<b>Nº de líneas</b>			
<input type="checkbox"/>	<input type="checkbox"/>	<input checked="" type="checkbox"/>	1			
<b>Sierra ppal monocorte</b>	<b>Sierra ppal bicorte</b>	<b>Dos sierras enfrentadas</b>	<b>Dos sierras en línea</b>			
<input checked="" type="checkbox"/>	<input type="checkbox"/>	<input type="checkbox"/>	<input type="checkbox"/>			
<b>Manejo sobre carro</b>	<b>Manejo en cabina</b>	<b>Tipo</b>	<b>Sierra múltiple</b>	<b>Desdobladora</b>	<b>Sierra de mesa</b>	
<input checked="" type="checkbox"/>	<input type="checkbox"/>	tipo 2	<input type="checkbox"/>	<input type="checkbox"/>	<input checked="" type="checkbox"/>	
<b>Canteadora-retestadora</b>	<b>Transporte interno</b>	<b>Tratamiento antiazulado</b>	<b>Antiazulado inmersión</b>			
<input checked="" type="checkbox"/>	<input type="checkbox"/>	<input checked="" type="checkbox"/>	<input type="checkbox"/>			
<b>Secadero artificial</b>	<b>Antigüedad descortezadora</b>	<b>Antigüedad carro</b>	<b>Línea de 2ª transformación</b>			
<input type="checkbox"/>	10	10	<input type="checkbox"/>			
<b>CONSUMOS</b>						
<b>Pino (t/año)</b>	<b>Eucalipto (t/año)</b>	<b>Roble (t/año)</b>	<b>Aliso (t/año)</b>	<b>Abedul (t/año)</b>	<b>Castaño (t/año)</b>	
4500	0	0	0	0	0	
<b>Chopo (t/año)</b>	<b>Fresno (t/año)</b>	<b>Nogal (t/año)</b>	<b>Abeto (t/año)</b>	<b>Tropicales (t/año)</b>	<b>Otras (t/año)</b>	
0	0	0	0	0	0	
<b>TOTAL CONIFERAS</b>	<b>TOTAL FRONDOSAS</b>	<b>Consumo preferente</b>				
4500	0	Coníferas				
<b>PRODUCTOS</b>						
<b>Tabla de Pino</b>	<b>T. de Eucalipto</b>	<b>T. de Castaño</b>	<b>T. de Aliso</b>	<b>T. de Abedul</b>	<b>T. de Roble</b>	<b>T. de chopo</b>
<input checked="" type="checkbox"/>	<input type="checkbox"/>	<input type="checkbox"/>	<input type="checkbox"/>	<input type="checkbox"/>	<input type="checkbox"/>	<input type="checkbox"/>
<b>Madera decoración</b>	<b>Madera exteriores</b>	<b>Palets</b>	<b>Ripia</b>	<b>Vigas/puntales</b>	<b>Otros productos</b>	
<input type="checkbox"/>	<input type="checkbox"/>	<input type="checkbox"/>	<input type="checkbox"/>	<input type="checkbox"/>	<input type="checkbox"/>	

<b>Código:</b> 439			Número 115			
<b>Tipo Empresa</b>	<b>Superficie nave maquinaria</b>	<b>Superficie almacén</b>	<b>Superficie total</b>			
Sociedad Civil	200	250	4800			
<b>PERSONAL</b>						
<b>Producción</b>	<b>Administración</b>	<b>Forestales</b>	<b>2ª transformación</b>	<b>Dirección</b>	<b>Total</b>	
4	1	0	0	0	5	
<b>SUMINISTROS y VENTAS</b>						
<b>Suministro por compra directa</b>	<b>S. por recursos ajenos</b>	<b>S. por explotación propia</b>	<b>Venta local</b>			
<input type="checkbox"/>	<input checked="" type="checkbox"/>	<input checked="" type="checkbox"/>	<input type="checkbox"/>			
<b>V. regional</b>	<b>V. nacional</b>	<b>V. internacional</b>	<b>Zona de venta</b>	<b>Consumo 2ª transf propia</b>		
<input checked="" type="checkbox"/>	<input type="checkbox"/>	<input type="checkbox"/>		<input type="checkbox"/>		
<b>MAQUINARIA</b>						
<b>Descortezadora martillos</b>	<b>Descortezadora cadenas</b>	<b>Descortezadora cuchillas</b>	<b>Nº de líneas</b>			
<input type="checkbox"/>	<input checked="" type="checkbox"/>	<input type="checkbox"/>	1			
<b>Sierra ppal monocorte</b>	<b>Sierra ppal bicorte</b>	<b>Dos sierras enfrentadas</b>	<b>Dos sierras en línea</b>			
<input checked="" type="checkbox"/>	<input type="checkbox"/>	<input type="checkbox"/>	<input type="checkbox"/>			
<b>Manejo sobre carro</b>	<b>Manejo en cabina</b>	<b>Tipo</b>	<b>Sierra múltiple</b>	<b>Desdobladora</b>	<b>Sierra de mesa</b>	
<input checked="" type="checkbox"/>	<input type="checkbox"/>	tipo 3	<input type="checkbox"/>	<input type="checkbox"/>	<input checked="" type="checkbox"/>	
<b>Canteadora-retestadora</b>	<b>Transporte interno</b>	<b>Tratamiento antiazulado</b>	<b>Antiazulado inmersión</b>			
<input checked="" type="checkbox"/>	<input type="checkbox"/>	<input checked="" type="checkbox"/>	<input type="checkbox"/>			
<b>Secadero artificial</b>	<b>Antigüedad descortezadora</b>	<b>Antigüedad carro</b>	<b>Línea de 2ª transformación</b>			
<input type="checkbox"/>	28	25	<input type="checkbox"/>			
<b>CONSUMOS</b>						
<b>Pino (t/año)</b>	<b>Eucalipto (t/año)</b>	<b>Roble (t/año)</b>	<b>Aliso (t/año)</b>	<b>Abedul (t/año)</b>	<b>Castaño (t/año)</b>	
3600	225	225	0	225	225	
<b>Chopo (t/año)</b>	<b>Fresno (t/año)</b>	<b>Nogal (t/año)</b>	<b>Abeto (t/año)</b>	<b>Tropicales (t/año)</b>	<b>Otras (t/año)</b>	
0	0	0	0	0	0	
<b>TOTAL CONIFERAS</b>	<b>TOTAL FRONDOSAS</b>	<b>Consumo preferente</b>				
3600	900	Coníferas				
<b>PRODUCTOS</b>						
<b>Tabla de Pino</b>	<b>T. de Eucalipto</b>	<b>T. de Castaño</b>	<b>T. de Aliso</b>	<b>T. de Abedul</b>	<b>T. de Roble</b>	<b>T. de chopo</b>
<input checked="" type="checkbox"/>	<input checked="" type="checkbox"/>	<input checked="" type="checkbox"/>	<input type="checkbox"/>	<input checked="" type="checkbox"/>	<input checked="" type="checkbox"/>	<input type="checkbox"/>
<b>Madera decoración</b>	<b>Madera exteriores</b>	<b>Palets</b>	<b>Ripia</b>	<b>Vigas/puntales</b>	<b>Otros productos</b>	
<input type="checkbox"/>	<input type="checkbox"/>	<input type="checkbox"/>	<input type="checkbox"/>	<input type="checkbox"/>		

<b>Código:</b> 440			Número 116			
<b>Tipo Empresa</b>	<b>Superficie nave maquinaria</b>	<b>Superficie almacén</b>	<b>Superficie total</b>			
Individual	100	0	500			
<b>PERSONAL</b>						
<b>Producción</b>	<b>Administración</b>	<b>Forestales</b>	<b>2ª transformación</b>	<b>Dirección</b>	<b>Total</b>	
3	0	0	0	1	4	
<b>SUMINISTROS y VENTAS</b>						
<b>Suministro por compra directa</b>	<b>S. por recursos ajenos</b>	<b>S. por explotación propia</b>	<b>Venta local</b>			
<input type="checkbox"/>	<input type="checkbox"/>	<input checked="" type="checkbox"/>	<input type="checkbox"/>			
<b>V. regional</b>	<b>V. nacional</b>	<b>V. internacional</b>	<b>Zona de venta</b>	<b>Consumo 2ª transf propia</b>		
<input checked="" type="checkbox"/>	<input type="checkbox"/>	<input type="checkbox"/>	<input type="checkbox"/>	<input type="checkbox"/>		
<b>MAQUINARIA</b>						
<b>Descortezadora martillos</b>	<b>Descortezadora cadenas</b>	<b>Descortezadora cuchillas</b>	<b>Nº de líneas</b>			
<input type="checkbox"/>	<input checked="" type="checkbox"/>	<input type="checkbox"/>	1			
<b>Sierra ppal monocorte</b>	<b>Sierra ppal bicorte</b>	<b>Dos sierras enfrentadas</b>	<b>Dos sierras en línea</b>			
<input checked="" type="checkbox"/>	<input type="checkbox"/>	<input type="checkbox"/>	<input type="checkbox"/>			
<b>Manejo sobre carro</b>	<b>Manejo en cabina</b>	<b>Tipo</b>	<b>Sierra múltiple</b>	<b>Desdobladora</b>	<b>Sierra de mesa</b>	
<input checked="" type="checkbox"/>	<input type="checkbox"/>	tipo 3	<input type="checkbox"/>	<input type="checkbox"/>	<input checked="" type="checkbox"/>	
<b>Canteadora-retestadora</b>	<b>Transporte interno</b>	<b>Tratamiento antiazulado</b>	<b>Antiazulado inmersión</b>			
<input checked="" type="checkbox"/>	<input type="checkbox"/>	<input checked="" type="checkbox"/>	<input type="checkbox"/>			
<b>Secadero artificial</b>	<b>Antigüedad descortezadora</b>	<b>Antigüedad carro</b>	<b>Línea de 2ª transformación</b>			
<input type="checkbox"/>	16	16	<input type="checkbox"/>			
<b>CONSUMOS</b>						
<b>Pino (t/año)</b>	<b>Eucalipto (t/año)</b>	<b>Roble (t/año)</b>	<b>Aliso (t/año)</b>	<b>Abedul (t/año)</b>	<b>Castaño (t/año)</b>	
50	0	0	50	0	900	
<b>Chopo (t/año)</b>	<b>Fresno (t/año)</b>	<b>Nogal (t/año)</b>	<b>Abeto (t/año)</b>	<b>Tropicales (t/año)</b>	<b>Otras (t/año)</b>	
0	0	0	0	0	0	
<b>TOTAL CONIFERAS</b>	<b>TOTAL FRONDOSAS</b>	<b>Consumo preferente</b>				
50	950	Fronosas				
<b>PRODUCTOS</b>						
<b>Tabla de Pino</b>	<b>T. de Eucalipto</b>	<b>T. de Castaño</b>	<b>T. de Aliso</b>	<b>T. de Abedul</b>	<b>T. de Roble</b>	<b>T. de chopo</b>
<input checked="" type="checkbox"/>	<input type="checkbox"/>	<input checked="" type="checkbox"/>	<input checked="" type="checkbox"/>	<input type="checkbox"/>	<input type="checkbox"/>	<input type="checkbox"/>
<b>Madera decoración</b>	<b>Madera exteriores</b>	<b>Palets</b>	<b>Ripia</b>	<b>Vigas/puntales</b>	<b>Otros productos</b>	
<input type="checkbox"/>	<input type="checkbox"/>	<input type="checkbox"/>	<input type="checkbox"/>	<input type="checkbox"/>	<input type="checkbox"/>	

<b>Código:</b> 441		<b>Número</b> 117				
<b>Tipo Empresa</b>	<b>Superficie nave maquinaria</b>	<b>Superficie almacén</b>	<b>Superficie total</b>			
Sociedad Limitada	250	300	5300			
<b>PERSONAL</b>						
<b>Producción</b>	<b>Administración</b>	<b>Forestales</b>	<b>2ª transformación</b>	<b>Dirección</b>	<b>Total</b>	
5	0	0	0	0	5	
<b>SUMINISTROS y VENTAS</b>						
<b>Suministro por compra directa</b>	<b>S. por recursos ajenos</b>	<b>S. por explotación propia</b>	<b>Venta local</b>			
<input type="checkbox"/>	<input checked="" type="checkbox"/>	<input type="checkbox"/>	<input type="checkbox"/>			
<b>V. regional</b>	<b>V. nacional</b>	<b>V. internacional</b>	<b>Zona de venta</b>	<b>Consumo 2ª transf propia</b>		
<input type="checkbox"/>	<input checked="" type="checkbox"/>	<input type="checkbox"/>	Toda España	<input type="checkbox"/>		
<b>MAQUINARIA</b>						
<b>Descortezadora martillos</b>	<b>Descortezadora cadenas</b>	<b>Descortezadora cuchillas</b>	<b>Nº de líneas</b>			
<input type="checkbox"/>	<input checked="" type="checkbox"/>	<input type="checkbox"/>	1			
<b>Sierra ppal monocorte</b>	<b>Sierra ppal bicorte</b>	<b>Dos sierras enfrentadas</b>	<b>Dos sierras en línea</b>			
<input checked="" type="checkbox"/>	<input type="checkbox"/>	<input type="checkbox"/>	<input type="checkbox"/>			
<b>Manejo sobre carro</b>	<b>Manejo en cabina</b>	<b>Tipo</b>	<b>Sierra múltiple</b>	<b>Desdobladora</b>	<b>Sierra de mesa</b>	
<input type="checkbox"/>	<input checked="" type="checkbox"/>	tipo 2	<input type="checkbox"/>	<input type="checkbox"/>	<input checked="" type="checkbox"/>	
<b>Canteadora-retestadora</b>	<b>Transporte interno</b>	<b>Tratamiento antiazulado</b>	<b>Antiazulado inmersión</b>			
<input checked="" type="checkbox"/>	<input checked="" type="checkbox"/>	<input type="checkbox"/>	<input checked="" type="checkbox"/>			
<b>Secadero artificial</b>	<b>Antigüedad descortezadora</b>	<b>Antigüedad carro</b>	<b>Línea de 2ª transformación</b>			
<input type="checkbox"/>	30	9	<input type="checkbox"/>			
<b>CONSUMOS</b>						
<b>Pino (t/año)</b>	<b>Eucalipto (t/año)</b>	<b>Roble (t/año)</b>	<b>Aliso (t/año)</b>	<b>Abedul (t/año)</b>	<b>Castaño (t/año)</b>	
8800	0	0	0	0	0	
<b>Chopo (t/año)</b>	<b>Fresno (t/año)</b>	<b>Nogal (t/año)</b>	<b>Abeto (t/año)</b>	<b>Tropicales (t/año)</b>	<b>Otras (t/año)</b>	
0	0	0	0	0	0	
<b>TOTAL CONIFERAS</b>	<b>TOTAL FRONDOSAS</b>	<b>Consumo preferente</b>				
8800	0	Coníferas				
<b>PRODUCTOS</b>						
<b>Tabla de Pino</b>	<b>T. de Eucalipto</b>	<b>T. de Castaño</b>	<b>T. de Aliso</b>	<b>T. de Abedul</b>	<b>T. de Roble</b>	<b>T. de chopo</b>
<input checked="" type="checkbox"/>	<input type="checkbox"/>	<input type="checkbox"/>	<input type="checkbox"/>	<input type="checkbox"/>	<input type="checkbox"/>	<input type="checkbox"/>
<b>Madera decoración</b>	<b>Madera exteriores</b>	<b>Palets</b>	<b>Ripia</b>	<b>Vigas/puntales</b>	<b>Otros productos</b>	
<input type="checkbox"/>	<input type="checkbox"/>	<input type="checkbox"/>	<input type="checkbox"/>	<input type="checkbox"/>	<input type="checkbox"/>	

<b>Código:</b> 442			Número 118			
<b>Tipo Empresa</b>	<b>Superficie nave maquinaria</b>	<b>Superficie almacén</b>	<b>Superficie total</b>			
Individual	200	100	2600			
<b>PERSONAL</b>						
<b>Producción</b>	<b>Administración</b>	<b>Forestales</b>	<b>2ª transformación</b>	<b>Dirección</b>	<b>Total</b>	
2	0	0	0	0	2	
<b>SUMINISTROS y VENTAS</b>						
<b>Suministro por compra directa</b>	<b>S. por recursos ajenos</b>	<b>S. por explotación propia</b>	<b>Venta local</b>			
<input type="checkbox"/>	<input type="checkbox"/>	<input checked="" type="checkbox"/>	<input type="checkbox"/>			
<b>V. regional</b>	<b>V. nacional</b>	<b>V. internacional</b>	<b>Zona de venta</b>	<b>Consumo 2ª transf propia</b>		
<input checked="" type="checkbox"/>	<input type="checkbox"/>	<input type="checkbox"/>		<input type="checkbox"/>		
<b>MAQUINARIA</b>						
<b>Descortezadora martillos</b>	<b>Descortezadora cadenas</b>	<b>Descortezadora cuchillas</b>	<b>Nº de líneas</b>			
<input type="checkbox"/>	<input checked="" type="checkbox"/>	<input type="checkbox"/>	1			
<b>Sierra ppal monocorte</b>	<b>Sierra ppal bicorte</b>	<b>Dos sierras enfrentadas</b>	<b>Dos sierras en línea</b>			
<input checked="" type="checkbox"/>	<input type="checkbox"/>	<input type="checkbox"/>	<input type="checkbox"/>			
<b>Manejo sobre carro</b>	<b>Manejo en cabina</b>	<b>Tipo</b>	<b>Sierra múltiple</b>	<b>Desdobladora</b>	<b>Sierra de mesa</b>	
<input checked="" type="checkbox"/>	<input type="checkbox"/>	tipo 3	<input type="checkbox"/>	<input type="checkbox"/>	<input type="checkbox"/>	
<b>Canteadora-retestadora</b>	<b>Transporte interno</b>	<b>Tratamiento antiazulado</b>	<b>Antiazulado inmersión</b>			
<input checked="" type="checkbox"/>	<input type="checkbox"/>	<input checked="" type="checkbox"/>	<input type="checkbox"/>			
<b>Secadero artificial</b>	<b>Antigüedad descortezadora</b>	<b>Antigüedad carro</b>	<b>Línea de 2ª transformación</b>			
<input type="checkbox"/>	20	20	<input type="checkbox"/>			
<b>CONSUMOS</b>						
<b>Pino (t/año)</b>	<b>Eucalipto (t/año)</b>	<b>Roble (t/año)</b>	<b>Aliso (t/año)</b>	<b>Abedul (t/año)</b>	<b>Castaño (t/año)</b>	
1200	0	0	150	150	0	
<b>Chopo (t/año)</b>	<b>Fresno (t/año)</b>	<b>Nogal (t/año)</b>	<b>Abeto (t/año)</b>	<b>Tropicales (t/año)</b>	<b>Otras (t/año)</b>	
0	0	0	0	0	0	
<b>TOTAL CONIFERAS</b>	<b>TOTAL FRONDOSAS</b>	<b>Consumo preferente</b>				
1200	300	Coníferas				
<b>PRODUCTOS</b>						
<b>Tabla de Pino</b>	<b>T. de Eucalipto</b>	<b>T. de Castaño</b>	<b>T. de Aliso</b>	<b>T. de Abedul</b>	<b>T. de Roble</b>	<b>T. de chopo</b>
<input checked="" type="checkbox"/>	<input type="checkbox"/>	<input type="checkbox"/>	<input checked="" type="checkbox"/>	<input checked="" type="checkbox"/>	<input type="checkbox"/>	<input type="checkbox"/>
<b>Madera decoración</b>	<b>Madera exteriores</b>	<b>Palets</b>	<b>Ripia</b>	<b>Vigas/puntales</b>	<b>Otros productos</b>	
<input type="checkbox"/>	<input type="checkbox"/>	<input type="checkbox"/>	<input type="checkbox"/>	<input type="checkbox"/>		

<b>Código:</b> 443			Número 119			
<b>Tipo Empresa</b>	<b>Superficie nave maquinaria</b>	<b>Superficie almacén</b>	<b>Superficie total</b>			
Sociedad Limitada	1000	0	4000			
<b>PERSONAL</b>						
<b>Producción</b>	<b>Administración</b>	<b>Forestales</b>	<b>2ª transformación</b>	<b>Dirección</b>	<b>Total</b>	
6	0	0	0	2	8	
<b>SUMINISTROS y VENTAS</b>						
<b>Suministro por compra directa</b>	<b>S. por recursos ajenos</b>	<b>S. por explotación propia</b>	<b>Venta local</b>			
<input type="checkbox"/>	<input checked="" type="checkbox"/>	<input type="checkbox"/>	<input type="checkbox"/>			
<b>V. regional</b>	<b>V. nacional</b>	<b>V. internacional</b>	<b>Zona de venta</b>	<b>Consumo 2ª transf propia</b>		
<input checked="" type="checkbox"/>	<input checked="" type="checkbox"/>	<input type="checkbox"/>	Santander	<input checked="" type="checkbox"/>		
<b>MAQUINARIA</b>						
<b>Descortezadora martillos</b>	<b>Descortezadora cadenas</b>	<b>Descortezadora cuchillas</b>	<b>Nº de líneas</b>			
<input type="checkbox"/>	<input type="checkbox"/>	<input checked="" type="checkbox"/>	1			
<b>Sierra ppal monocorte</b>	<b>Sierra ppal bicorte</b>	<b>Dos sierras enfrentadas</b>	<b>Dos sierras en línea</b>			
<input checked="" type="checkbox"/>	<input type="checkbox"/>	<input type="checkbox"/>	<input type="checkbox"/>			
<b>Manejo sobre carro</b>	<b>Manejo en cabina</b>	<b>Tipo</b>	<b>Sierra múltiple</b>	<b>Desdobladora</b>	<b>Sierra de mesa</b>	
<input checked="" type="checkbox"/>	<input type="checkbox"/>	tipo 3	<input type="checkbox"/>	<input type="checkbox"/>	<input type="checkbox"/>	
<b>Canteadora-retestadora</b>	<b>Transporte interno</b>	<b>Tratamiento antiazulado</b>	<b>Antiazulado inmersión</b>			
<input checked="" type="checkbox"/>	<input checked="" type="checkbox"/>	<input type="checkbox"/>	<input type="checkbox"/>			
<b>Secadero artificial</b>	<b>Antigüedad descortezadora</b>	<b>Antigüedad carro</b>	<b>Línea de 2ª transformación</b>			
<input type="checkbox"/>	12	12	<input checked="" type="checkbox"/>			
<b>CONSUMOS</b>						
<b>Pino (t/año)</b>	<b>Eucalipto (t/año)</b>	<b>Roble (t/año)</b>	<b>Aliso (t/año)</b>	<b>Abedul (t/año)</b>	<b>Castaño (t/año)</b>	
4400	0	0	0	0	0	
<b>Chopo (t/año)</b>	<b>Fresno (t/año)</b>	<b>Nogal (t/año)</b>	<b>Abeto (t/año)</b>	<b>Tropicales (t/año)</b>	<b>Otras (t/año)</b>	
0	0	0	0	0	0	
<b>TOTAL CONIFERAS</b>	<b>TOTAL FRONDOSAS</b>	<b>Consumo preferente</b>				
4400	0	Coníferas				
<b>PRODUCTOS</b>						
<b>Tabla de Pino</b>	<b>T. de Eucalipto</b>	<b>T. de Castaño</b>	<b>T. de Aliso</b>	<b>T. de Abedul</b>	<b>T. de Roble</b>	<b>T. de chopo</b>
<input type="checkbox"/>	<input type="checkbox"/>	<input type="checkbox"/>	<input type="checkbox"/>	<input type="checkbox"/>	<input type="checkbox"/>	<input type="checkbox"/>
<b>Madera decoración</b>	<b>Madera exteriores</b>	<b>Palets</b>	<b>Ripia</b>	<b>Vigas/puntales</b>	<b>Otros productos</b>	
<input type="checkbox"/>	<input type="checkbox"/>	<input type="checkbox"/>	<input type="checkbox"/>	<input type="checkbox"/>	Cajerío	

<b>Código:</b> 444		Número 120				
<b>Tipo Empresa</b>	<b>Superficie nave maquinaria</b>	<b>Superficie almacén</b>	<b>Superficie total</b>			
Sociedad Limitada	300	100	7200			
<b>PERSONAL</b>						
<b>Producción</b>	<b>Administración</b>	<b>Forestales</b>	<b>2ª transformación</b>	<b>Dirección</b>	<b>Total</b>	
4	0	0	0	0	4	
<b>SUMINISTROS y VENTAS</b>						
<b>Suministro por compra directa</b>	<b>S. por recursos ajenos</b>	<b>S. por explotación propia</b>	<b>Venta local</b>			
<input type="checkbox"/>	<input checked="" type="checkbox"/>	<input checked="" type="checkbox"/>	<input type="checkbox"/>			
<b>V. regional</b>	<b>V. nacional</b>	<b>V. internacional</b>	<b>Zona de venta</b>	<b>Consumo 2ª transf propia</b>		
<input type="checkbox"/>	<input checked="" type="checkbox"/>	<input type="checkbox"/>	Toda España	<input type="checkbox"/>		
<b>MAQUINARIA</b>						
<b>Descortezadora martillos</b>	<b>Descortezadora cadenas</b>	<b>Descortezadora cuchillas</b>	<b>Nº de líneas</b>			
<input type="checkbox"/>	<input type="checkbox"/>	<input checked="" type="checkbox"/>	1			
<b>Sierra ppal monocorte</b>	<b>Sierra ppal bicorte</b>	<b>Dos sierras enfrentadas</b>	<b>Dos sierras en línea</b>			
<input checked="" type="checkbox"/>	<input type="checkbox"/>	<input type="checkbox"/>	<input type="checkbox"/>			
<b>Manejo sobre carro</b>	<b>Manejo en cabina</b>	<b>Tipo</b>	<b>Sierra múltiple</b>	<b>Desdobladora</b>	<b>Sierra de mesa</b>	
<input checked="" type="checkbox"/>	<input type="checkbox"/>	tipo 3	<input type="checkbox"/>	<input type="checkbox"/>	<input checked="" type="checkbox"/>	
<b>Canteadora-retestadora</b>	<b>Transporte interno</b>	<b>Tratamiento antiazulado</b>	<b>Antiazulado inmersión</b>			
<input checked="" type="checkbox"/>	<input checked="" type="checkbox"/>	<input checked="" type="checkbox"/>	<input type="checkbox"/>			
<b>Secadero artificial</b>	<b>Antigüedad descortezadora</b>	<b>Antigüedad carro</b>	<b>Línea de 2ª transformación</b>			
<input type="checkbox"/>	20	20	<input type="checkbox"/>			
<b>CONSUMOS</b>						
<b>Pino (t/año)</b>	<b>Eucalipto (t/año)</b>	<b>Roble (t/año)</b>	<b>Aliso (t/año)</b>	<b>Abedul (t/año)</b>	<b>Castaño (t/año)</b>	
3000	0	0	0	0	0	
<b>Chopo (t/año)</b>	<b>Fresno (t/año)</b>	<b>Nogal (t/año)</b>	<b>Abeto (t/año)</b>	<b>Tropicales (t/año)</b>	<b>Otras (t/año)</b>	
0	0	0	0	0	0	
<b>TOTAL CONIFERAS</b>	<b>TOTAL FRONDOSAS</b>	<b>Consumo preferente</b>				
3000	0	Coníferas				
<b>PRODUCTOS</b>						
<b>Tabla de Pino</b>	<b>T. de Eucalipto</b>	<b>T. de Castaño</b>	<b>T. de Aliso</b>	<b>T. de Abedul</b>	<b>T. de Roble</b>	<b>T. de chopo</b>
<input checked="" type="checkbox"/>	<input type="checkbox"/>	<input type="checkbox"/>	<input type="checkbox"/>	<input type="checkbox"/>	<input type="checkbox"/>	<input type="checkbox"/>
<b>Madera decoración</b>	<b>Madera exteriores</b>	<b>Palets</b>	<b>Ripia</b>	<b>Vigas/puntales</b>	<b>Otros productos</b>	
<input type="checkbox"/>	<input type="checkbox"/>	<input type="checkbox"/>	<input type="checkbox"/>	<input type="checkbox"/>	<input type="checkbox"/>	

<b>Código:</b> 445			Número 121			
<b>Tipo Empresa</b>	<b>Superficie nave maquinaria</b>	<b>Superficie almacén</b>	<b>Superficie total</b>			
Individual	150	0	2500			
<b>PERSONAL</b>						
<b>Producción</b>	<b>Administración</b>	<b>Forestales</b>	<b>2ª transformación</b>	<b>Dirección</b>	<b>Total</b>	
2	0	0	1	0	3	
<b>SUMINISTROS y VENTAS</b>						
<b>Suministro por compra directa</b>	<b>S. por recursos ajenos</b>	<b>S. por explotación propia</b>	<b>Venta local</b>			
<input type="checkbox"/>	<input checked="" type="checkbox"/>	<input type="checkbox"/>	<input type="checkbox"/>			
<b>V. regional</b>	<b>V. nacional</b>	<b>V. internacional</b>	<b>Zona de venta</b>	<b>Consumo 2ª transf propia</b>		
<input checked="" type="checkbox"/>	<input checked="" type="checkbox"/>	<input type="checkbox"/>	Zona Norte	<input checked="" type="checkbox"/>		
<b>MAQUINARIA</b>						
<b>Descortezadora martillos</b>	<b>Descortezadora cadenas</b>	<b>Descortezadora cuchillas</b>	<b>Nº de líneas</b>			
<input type="checkbox"/>	<input type="checkbox"/>	<input type="checkbox"/>	1			
<b>Sierra ppal monocorte</b>	<b>Sierra ppal bicorte</b>	<b>Dos sierras enfrentadas</b>	<b>Dos sierras en línea</b>			
<input checked="" type="checkbox"/>	<input type="checkbox"/>	<input type="checkbox"/>	<input type="checkbox"/>			
<b>Manejo sobre carro</b>	<b>Manejo en cabina</b>	<b>Tipo</b>	<b>Sierra múltiple</b>	<b>Desdobladora</b>	<b>Sierra de mesa</b>	
<input checked="" type="checkbox"/>	<input type="checkbox"/>	tipo 3	<input type="checkbox"/>	<input type="checkbox"/>	<input type="checkbox"/>	
<b>Canteadora-retestadora</b>	<b>Transporte interno</b>	<b>Tratamiento antiazulado</b>	<b>Antiazulado inmersión</b>			
<input checked="" type="checkbox"/>	<input type="checkbox"/>	<input type="checkbox"/>	<input type="checkbox"/>			
<b>Secadero artificial</b>	<b>Antigüedad descortezadora</b>	<b>Antigüedad carro</b>	<b>Línea de 2ª transformación</b>			
<input type="checkbox"/>		16	<input checked="" type="checkbox"/>			
<b>CONSUMOS</b>						
<b>Pino (t/año)</b>	<b>Eucalipto (t/año)</b>	<b>Roble (t/año)</b>	<b>Aliso (t/año)</b>	<b>Abedul (t/año)</b>	<b>Castaño (t/año)</b>	
600	0	0	0	0	0	
<b>Chopo (t/año)</b>	<b>Fresno (t/año)</b>	<b>Nogal (t/año)</b>	<b>Abeto (t/año)</b>	<b>Tropicales (t/año)</b>	<b>Otras (t/año)</b>	
0	0	0	0	0	0	
<b>TOTAL CONIFERAS</b>	<b>TOTAL FRONDOSAS</b>	<b>Consumo preferente</b>				
600	0	Coníferas				
<b>PRODUCTOS</b>						
<b>Tabla de Pino</b>	<b>T. de Eucalipto</b>	<b>T. de Castaño</b>	<b>T. de Aliso</b>	<b>T. de Abedul</b>	<b>T. de Roble</b>	<b>T. de chopo</b>
<input type="checkbox"/>	<input type="checkbox"/>	<input type="checkbox"/>	<input type="checkbox"/>	<input type="checkbox"/>	<input type="checkbox"/>	<input type="checkbox"/>
<b>Madera decoración</b>	<b>Madera exteriores</b>	<b>Palets</b>	<b>Ripia</b>	<b>Vigas/puntales</b>	<b>Otros productos</b>	
<input type="checkbox"/>	<input type="checkbox"/>	<input type="checkbox"/>	<input type="checkbox"/>	<input type="checkbox"/>	Cajas pescado	

<b>Código:</b> 446		<b>Número</b> 122				
<b>Tipo Empresa</b>	<b>Superficie nave maquinaria</b>	<b>Superficie almacén</b>	<b>Superficie total</b>			
Individual	200	50	850			
<b>PERSONAL</b>						
<b>Producción</b>	<b>Administración</b>	<b>Forestales</b>	<b>2ª transformación</b>	<b>Dirección</b>	<b>Total</b>	
3	0	0	0	0	3	
<b>SUMINISTROS y VENTAS</b>						
<b>Suministro por compra directa</b>	<b>S. por recursos ajenos</b>	<b>S. por explotación propia</b>	<b>Venta local</b>			
<input type="checkbox"/>	<input type="checkbox"/>	<input checked="" type="checkbox"/>	<input type="checkbox"/>			
<b>V. regional</b>	<b>V. nacional</b>	<b>V. internacional</b>	<b>Zona de venta</b>	<b>Consumo 2ª transf propia</b>		
<input checked="" type="checkbox"/>	<input type="checkbox"/>	<input type="checkbox"/>	<input type="checkbox"/>	<input type="checkbox"/>		
<b>MAQUINARIA</b>						
<b>Descortezadora martillos</b>	<b>Descortezadora cadenas</b>	<b>Descortezadora cuchillas</b>	<b>Nº de líneas</b>			
<input type="checkbox"/>	<input type="checkbox"/>	<input type="checkbox"/>	1			
<b>Sierra ppal monocorte</b>	<b>Sierra ppal bicorte</b>	<b>Dos sierras enfrentadas</b>	<b>Dos sierras en línea</b>			
<input checked="" type="checkbox"/>	<input type="checkbox"/>	<input type="checkbox"/>	<input type="checkbox"/>			
<b>Manejo sobre carro</b>	<b>Manejo en cabina</b>	<b>Tipo</b>	<b>Sierra múltiple</b>	<b>Desdobladora</b>	<b>Sierra de mesa</b>	
<input checked="" type="checkbox"/>	<input type="checkbox"/>	tipo 3	<input type="checkbox"/>	<input type="checkbox"/>	<input type="checkbox"/>	
<b>Canteadora-retestadora</b>	<b>Transporte interno</b>	<b>Tratamiento antiazulado</b>	<b>Antiazulado inmersión</b>			
<input checked="" type="checkbox"/>	<input type="checkbox"/>	<input checked="" type="checkbox"/>	<input type="checkbox"/>			
<b>Secadero artificial</b>	<b>Antigüedad descortezadora</b>	<b>Antigüedad carro</b>	<b>Línea de 2ª transformación</b>			
<input type="checkbox"/>	<input type="checkbox"/>	40	<input type="checkbox"/>			
<b>CONSUMOS</b>						
<b>Pino (t/año)</b>	<b>Eucalipto (t/año)</b>	<b>Roble (t/año)</b>	<b>Aliso (t/año)</b>	<b>Abedul (t/año)</b>	<b>Castaño (t/año)</b>	
1100	0	0	0	0	0	
<b>Chopo (t/año)</b>	<b>Fresno (t/año)</b>	<b>Nogal (t/año)</b>	<b>Abeto (t/año)</b>	<b>Tropicales (t/año)</b>	<b>Otras (t/año)</b>	
0	0	0	0	0	0	
<b>TOTAL CONIFERAS</b>	<b>TOTAL FRONDOSAS</b>	<b>Consumo preferente</b>				
1100	0	Coníferas				
<b>PRODUCTOS</b>						
<b>Tabla de Pino</b>	<b>T. de Eucalipto</b>	<b>T. de Castaño</b>	<b>T. de Aliso</b>	<b>T. de Abedul</b>	<b>T. de Roble</b>	<b>T. de chopo</b>
<input checked="" type="checkbox"/>	<input type="checkbox"/>	<input type="checkbox"/>	<input type="checkbox"/>	<input type="checkbox"/>	<input type="checkbox"/>	<input type="checkbox"/>
<b>Madera decoración</b>	<b>Madera exteriores</b>	<b>Palets</b>	<b>Ripia</b>	<b>Vigas/puntales</b>	<b>Otros productos</b>	
<input type="checkbox"/>	<input type="checkbox"/>	<input type="checkbox"/>	<input type="checkbox"/>	<input type="checkbox"/>	<input type="checkbox"/>	

<b>Código:</b> 447			Número 123			
<b>Tipo Empresa</b>	<b>Superficie nave maquinaria</b>	<b>Superficie almacén</b>	<b>Superficie total</b>			
Individual	200	300	4000			
<b>PERSONAL</b>						
<b>Producción</b>	<b>Administración</b>	<b>Forestales</b>	<b>2ª transformación</b>	<b>Dirección</b>	<b>Total</b>	
2	0	2	0	0	4	
<b>SUMINISTROS y VENTAS</b>						
<b>Suministro por compra directa</b>	<b>S. por recursos ajenos</b>	<b>S. por explotación propia</b>	<b>Venta local</b>			
<input type="checkbox"/>	<input checked="" type="checkbox"/>	<input checked="" type="checkbox"/>	<input type="checkbox"/>			
<b>V. regional</b>	<b>V. nacional</b>	<b>V. internacional</b>	<b>Zona de venta</b>	<b>Consumo 2ª transf propia</b>		
<input type="checkbox"/>	<input checked="" type="checkbox"/>	<input type="checkbox"/>	Cataluña, Levante	<input type="checkbox"/>		
<b>MAQUINARIA</b>						
<b>Descortezadora martillos</b>	<b>Descortezadora cadenas</b>	<b>Descortezadora cuchillas</b>	<b>Nº de líneas</b>			
<input type="checkbox"/>	<input checked="" type="checkbox"/>	<input type="checkbox"/>	1			
<b>Sierra ppal monocorte</b>	<b>Sierra ppal bicorte</b>	<b>Dos sierras enfrentadas</b>	<b>Dos sierras en línea</b>			
<input checked="" type="checkbox"/>	<input type="checkbox"/>	<input type="checkbox"/>	<input type="checkbox"/>			
<b>Manejo sobre carro</b>	<b>Manejo en cabina</b>	<b>Tipo</b>	<b>Sierra múltiple</b>	<b>Desdobladora</b>	<b>Sierra de mesa</b>	
<input checked="" type="checkbox"/>	<input type="checkbox"/>	tipo 3	<input type="checkbox"/>	<input type="checkbox"/>	<input type="checkbox"/>	
<b>Canteadora-retestadora</b>	<b>Transporte interno</b>	<b>Tratamiento antiazulado</b>	<b>Antiazulado inmersión</b>			
<input checked="" type="checkbox"/>	<input checked="" type="checkbox"/>	<input checked="" type="checkbox"/>	<input type="checkbox"/>			
<b>Secadero artificial</b>	<b>Antigüedad descortezadora</b>	<b>Antigüedad carro</b>	<b>Línea de 2ª transformación</b>			
<input type="checkbox"/>	16	16	<input type="checkbox"/>			
<b>CONSUMOS</b>						
<b>Pino (t/año)</b>	<b>Eucalipto (t/año)</b>	<b>Roble (t/año)</b>	<b>Aliso (t/año)</b>	<b>Abedul (t/año)</b>	<b>Castaño (t/año)</b>	
2000	0	0	0	0	0	
<b>Chopo (t/año)</b>	<b>Fresno (t/año)</b>	<b>Nogal (t/año)</b>	<b>Abeto (t/año)</b>	<b>Tropicales (t/año)</b>	<b>Otras (t/año)</b>	
0	0	0	0	0	0	
<b>TOTAL CONIFERAS</b>	<b>TOTAL FRONDOSAS</b>	<b>Consumo preferente</b>				
2000	0	Coníferas				
<b>PRODUCTOS</b>						
<b>Tabla de Pino</b>	<b>T. de Eucalipto</b>	<b>T. de Castaño</b>	<b>T. de Aliso</b>	<b>T. de Abedul</b>	<b>T. de Roble</b>	<b>T. de chopo</b>
<input checked="" type="checkbox"/>	<input type="checkbox"/>	<input type="checkbox"/>	<input type="checkbox"/>	<input type="checkbox"/>	<input type="checkbox"/>	<input type="checkbox"/>
<b>Madera decoración</b>	<b>Madera exteriores</b>	<b>Palets</b>	<b>Ripia</b>	<b>Vigas/puntales</b>	<b>Otros productos</b>	
<input type="checkbox"/>	<input type="checkbox"/>	<input type="checkbox"/>	<input type="checkbox"/>	<input type="checkbox"/>	<input type="checkbox"/>	

<b>Código:</b> 448		Número 124				
<b>Tipo Empresa</b>	<b>Superficie nave maquinaria</b>	<b>Superficie almacén</b>	<b>Superficie total</b>			
Sociedad Limitada	300	200	7600			
<b>PERSONAL</b>						
<b>Producción</b>	<b>Administración</b>	<b>Forestales</b>	<b>2ª transformación</b>	<b>Dirección</b>	<b>Total</b>	
3	0	0	0	0	3	
<b>SUMINISTROS y VENTAS</b>						
<b>Suministro por compra directa</b>	<b>S. por recursos ajenos</b>	<b>S. por explotación propia</b>	<b>Venta local</b>			
<input type="checkbox"/>	<input checked="" type="checkbox"/>	<input type="checkbox"/>	<input checked="" type="checkbox"/>			
<b>V. regional</b>	<b>V. nacional</b>	<b>V. internacional</b>	<b>Zona de venta</b>	<b>Consumo 2ª transf propia</b>		
<input type="checkbox"/>	<input checked="" type="checkbox"/>	<input type="checkbox"/>	Murcia	<input type="checkbox"/>		
<b>MAQUINARIA</b>						
<b>Descortezadora martillos</b>	<b>Descortezadora cadenas</b>	<b>Descortezadora cuchillas</b>	<b>Nº de líneas</b>			
<input type="checkbox"/>	<input checked="" type="checkbox"/>	<input type="checkbox"/>	1			
<b>Sierra ppal monocorte</b>	<b>Sierra ppal bicorte</b>	<b>Dos sierras enfrentadas</b>	<b>Dos sierras en línea</b>			
<input checked="" type="checkbox"/>	<input type="checkbox"/>	<input type="checkbox"/>	<input type="checkbox"/>			
<b>Manejo sobre carro</b>	<b>Manejo en cabina</b>	<b>Tipo</b>	<b>Sierra múltiple</b>	<b>Desdobladora</b>	<b>Sierra de mesa</b>	
<input checked="" type="checkbox"/>	<input type="checkbox"/>	tipo 2	<input type="checkbox"/>	<input type="checkbox"/>	<input checked="" type="checkbox"/>	
<b>Canteadora-retestadora</b>	<b>Transporte interno</b>	<b>Tratamiento antiazulado</b>	<b>Antiazulado inmersión</b>			
<input checked="" type="checkbox"/>	<input checked="" type="checkbox"/>	<input checked="" type="checkbox"/>	<input type="checkbox"/>			
<b>Secadero artificial</b>	<b>Antigüedad descortezadora</b>	<b>Antigüedad carro</b>	<b>Línea de 2ª transformación</b>			
<input type="checkbox"/>	20	10	<input type="checkbox"/>			
<b>CONSUMOS</b>						
<b>Pino (t/año)</b>	<b>Eucalipto (t/año)</b>	<b>Roble (t/año)</b>	<b>Aliso (t/año)</b>	<b>Abedul (t/año)</b>	<b>Castaño (t/año)</b>	
5000	0	0	0	0	0	
<b>Chopo (t/año)</b>	<b>Fresno (t/año)</b>	<b>Nogal (t/año)</b>	<b>Abeto (t/año)</b>	<b>Tropicales (t/año)</b>	<b>Otras (t/año)</b>	
0	0	0	0	0	0	
<b>TOTAL CONIFERAS</b>	<b>TOTAL FRONDOSAS</b>	<b>Consumo preferente</b>				
5000	0	Coníferas				
<b>PRODUCTOS</b>						
<b>Tabla de Pino</b>	<b>T. de Eucalipto</b>	<b>T. de Castaño</b>	<b>T. de Aliso</b>	<b>T. de Abedul</b>	<b>T. de Roble</b>	<b>T. de chopo</b>
<input checked="" type="checkbox"/>	<input type="checkbox"/>	<input type="checkbox"/>	<input type="checkbox"/>	<input type="checkbox"/>	<input type="checkbox"/>	<input type="checkbox"/>
<b>Madera decoración</b>	<b>Madera exteriores</b>	<b>Palets</b>	<b>Ripia</b>	<b>Vigas/puntales</b>	<b>Otros productos</b>	
<input type="checkbox"/>	<input type="checkbox"/>	<input type="checkbox"/>	<input type="checkbox"/>	<input type="checkbox"/>	<input type="checkbox"/>	

<b>Código:</b> 449			<b>Número</b> 125			
<b>Tipo Empresa</b>	<b>Superficie nave maquinaria</b>	<b>Superficie almacén</b>	<b>Superficie total</b>			
Individual	250	0	1000			
<b>PERSONAL</b>						
<b>Producción</b>	<b>Administración</b>	<b>Forestales</b>	<b>2ª transformación</b>	<b>Dirección</b>	<b>Total</b>	
2	0	0	0	0	2	
<b>SUMINISTROS y VENTAS</b>						
<b>Suministro por compra directa</b>	<b>S. por recursos ajenos</b>	<b>S. por explotación propia</b>	<b>Venta local</b>			
<input type="checkbox"/>	<input checked="" type="checkbox"/>	<input type="checkbox"/>	<input type="checkbox"/>			
<b>V. regional</b>	<b>V. nacional</b>	<b>V. internacional</b>	<b>Zona de venta</b>	<b>Consumo 2ª transf propia</b>		
<input type="checkbox"/>	<input checked="" type="checkbox"/>	<input type="checkbox"/>	Centro, Andalucía	<input type="checkbox"/>		
<b>MAQUINARIA</b>						
<b>Descortezadora martillos</b>	<b>Descortezadora cadenas</b>	<b>Descortezadora cuchillas</b>	<b>Nº de líneas</b>			
<input type="checkbox"/>	<input type="checkbox"/>	<input type="checkbox"/>	1			
<b>Sierra ppal monocorte</b>	<b>Sierra ppal bicorte</b>	<b>Dos sierras enfrentadas</b>	<b>Dos sierras en línea</b>			
<input checked="" type="checkbox"/>	<input type="checkbox"/>	<input type="checkbox"/>	<input type="checkbox"/>			
<b>Manejo sobre carro</b>	<b>Manejo en cabina</b>	<b>Tipo</b>	<b>Sierra múltiple</b>	<b>Desdobladora</b>	<b>Sierra de mesa</b>	
<input checked="" type="checkbox"/>	<input type="checkbox"/>	tipo 3	<input checked="" type="checkbox"/>	<input type="checkbox"/>	<input checked="" type="checkbox"/>	
<b>Canteadora-retestadora</b>	<b>Transporte interno</b>	<b>Tratamiento antiazulado</b>	<b>Antiazulado inmersión</b>			
<input type="checkbox"/>	<input type="checkbox"/>	<input checked="" type="checkbox"/>	<input type="checkbox"/>			
<b>Secadero artificial</b>	<b>Antigüedad descortezadora</b>	<b>Antigüedad carro</b>	<b>Línea de 2ª transformación</b>			
<input type="checkbox"/>	<input type="checkbox"/>	10	<input type="checkbox"/>			
<b>CONSUMOS</b>						
<b>Pino (t/año)</b>	<b>Eucalipto (t/año)</b>	<b>Roble (t/año)</b>	<b>Aliso (t/año)</b>	<b>Abedul (t/año)</b>	<b>Castaño (t/año)</b>	
2500	0	0	0	0	0	
<b>Chopo (t/año)</b>	<b>Fresno (t/año)</b>	<b>Nogal (t/año)</b>	<b>Abeto (t/año)</b>	<b>Tropicales (t/año)</b>	<b>Otras (t/año)</b>	
0	0	0	0	0	0	
<b>TOTAL CONIFERAS</b>	<b>TOTAL FRONDOSAS</b>	<b>Consumo preferente</b>				
2500	0	Coníferas				
<b>PRODUCTOS</b>						
<b>Tabla de Pino</b>	<b>T. de Eucalipto</b>	<b>T. de Castaño</b>	<b>T. de Aliso</b>	<b>T. de Abedul</b>	<b>T. de Roble</b>	<b>T. de chopo</b>
<input checked="" type="checkbox"/>	<input type="checkbox"/>	<input type="checkbox"/>	<input type="checkbox"/>	<input type="checkbox"/>	<input type="checkbox"/>	<input type="checkbox"/>
<b>Madera decoración</b>	<b>Madera exteriores</b>	<b>Palets</b>	<b>Ripia</b>	<b>Vigas/puntales</b>	<b>Otros productos</b>	
<input type="checkbox"/>	<input type="checkbox"/>	<input type="checkbox"/>	<input type="checkbox"/>	<input type="checkbox"/>	<input type="checkbox"/>	

<b>Código:</b> 450		Número 126				
<b>Tipo Empresa</b>	<b>Superficie nave maquinaria</b>	<b>Superficie almacén</b>	<b>Superficie total</b>			
Individual	150	150	2000			
<b>PERSONAL</b>						
<b>Producción</b>	<b>Administración</b>	<b>Forestales</b>	<b>2ª transformación</b>	<b>Dirección</b>	<b>Total</b>	
30	0	0	0	0	30	
<b>SUMINISTROS y VENTAS</b>						
<b>Suministro por compra directa</b>	<b>S. por recursos ajenos</b>	<b>S. por explotación propia</b>	<b>Venta local</b>			
<input type="checkbox"/>	<input checked="" type="checkbox"/>	<input type="checkbox"/>	<input type="checkbox"/>			
<b>V. regional</b>	<b>V. nacional</b>	<b>V. internacional</b>	<b>Zona de venta</b>	<b>Consumo 2ª transf propia</b>		
<input checked="" type="checkbox"/>	<input type="checkbox"/>	<input type="checkbox"/>		<input type="checkbox"/>		
<b>MAQUINARIA</b>						
<b>Descortezadora martillos</b>	<b>Descortezadora cadenas</b>	<b>Descortezadora cuchillas</b>	<b>Nº de líneas</b>			
<input type="checkbox"/>	<input type="checkbox"/>	<input checked="" type="checkbox"/>	1			
<b>Sierra ppal monocorte</b>	<b>Sierra ppal bicorte</b>	<b>Dos sierras enfrentadas</b>	<b>Dos sierras en línea</b>			
<input checked="" type="checkbox"/>	<input type="checkbox"/>	<input type="checkbox"/>	<input type="checkbox"/>			
<b>Manejo sobre carro</b>	<b>Manejo en cabina</b>	<b>Tipo</b>	<b>Sierra múltiple</b>	<b>Desdobladora</b>	<b>Sierra de mesa</b>	
<input type="checkbox"/>	<input checked="" type="checkbox"/>	tipo 2	<input type="checkbox"/>	<input type="checkbox"/>	<input checked="" type="checkbox"/>	
<b>Canteadora-retestadora</b>	<b>Transporte interno</b>	<b>Tratamiento antiazulado</b>	<b>Antiazulado inmersión</b>			
<input checked="" type="checkbox"/>	<input type="checkbox"/>	<input checked="" type="checkbox"/>	<input type="checkbox"/>			
<b>Secadero artificial</b>	<b>Antigüedad descortezadora</b>	<b>Antigüedad carro</b>	<b>Línea de 2ª transformación</b>			
<input type="checkbox"/>	10	10	<input type="checkbox"/>			
<b>CONSUMOS</b>						
<b>Pino (t/año)</b>	<b>Eucalipto (t/año)</b>	<b>Roble (t/año)</b>	<b>Aliso (t/año)</b>	<b>Abedul (t/año)</b>	<b>Castaño (t/año)</b>	
6500	1000	0	0	0	0	
<b>Chopo (t/año)</b>	<b>Fresno (t/año)</b>	<b>Nogal (t/año)</b>	<b>Abeto (t/año)</b>	<b>Tropicales (t/año)</b>	<b>Otras (t/año)</b>	
0	0	0	0	0	0	
<b>TOTAL CONIFERAS</b>	<b>TOTAL FRONDOSAS</b>	<b>Consumo preferente</b>				
6500	1000	Coníferas				
<b>PRODUCTOS</b>						
<b>Tabla de Pino</b>	<b>T. de Eucalipto</b>	<b>T. de Castaño</b>	<b>T. de Aliso</b>	<b>T. de Abedul</b>	<b>T. de Roble</b>	<b>T. de chopo</b>
<input checked="" type="checkbox"/>	<input checked="" type="checkbox"/>	<input type="checkbox"/>	<input type="checkbox"/>	<input type="checkbox"/>	<input type="checkbox"/>	<input type="checkbox"/>
<b>Madera decoración</b>	<b>Madera exteriores</b>	<b>Palets</b>	<b>Ripia</b>	<b>Vigas/puntales</b>	<b>Otros productos</b>	
<input type="checkbox"/>	<input type="checkbox"/>	<input type="checkbox"/>	<input type="checkbox"/>	<input type="checkbox"/>		

<b>Código:</b> 451		Número 127				
<b>Tipo Empresa</b>	<b>Superficie nave maquinaria</b>	<b>Superficie almacén</b>	<b>Superficie total</b>			
Individual	350	300	6000			
<b>PERSONAL</b>						
<b>Producción</b>	<b>Administración</b>	<b>Forestales</b>	<b>2ª transformación</b>	<b>Dirección</b>	<b>Total</b>	
2	0	0	0	0	2	
<b>SUMINISTROS y VENTAS</b>						
<b>Suministro por compra directa</b>	<b>S. por recursos ajenos</b>	<b>S. por explotación propia</b>	<b>Venta local</b>			
<input type="checkbox"/>	<input checked="" type="checkbox"/>	<input type="checkbox"/>	<input checked="" type="checkbox"/>			
<b>V. regional</b>	<b>V. nacional</b>	<b>V. internacional</b>	<b>Zona de venta</b>	<b>Consumo 2ª transf propia</b>		
<input type="checkbox"/>	<input type="checkbox"/>	<input type="checkbox"/>		<input type="checkbox"/>		
<b>MAQUINARIA</b>						
<b>Descortezadora martillos</b>	<b>Descortezadora cadenas</b>	<b>Descortezadora cuchillas</b>	<b>Nº de líneas</b>			
<input type="checkbox"/>	<input checked="" type="checkbox"/>	<input type="checkbox"/>	1			
<b>Sierra ppal monocorte</b>	<b>Sierra ppal bicorte</b>	<b>Dos sierras enfrentadas</b>	<b>Dos sierras en línea</b>			
<input checked="" type="checkbox"/>	<input type="checkbox"/>	<input type="checkbox"/>	<input type="checkbox"/>			
<b>Manejo sobre carro</b>	<b>Manejo en cabina</b>	<b>Tipo</b>	<b>Sierra múltiple</b>	<b>Desdobladora</b>	<b>Sierra de mesa</b>	
<input checked="" type="checkbox"/>	<input type="checkbox"/>	tipo 3	<input type="checkbox"/>	<input type="checkbox"/>	<input checked="" type="checkbox"/>	
<b>Canteadora-retestadora</b>	<b>Transporte interno</b>	<b>Tratamiento antiazulado</b>	<b>Antiazulado inmersión</b>			
<input checked="" type="checkbox"/>	<input type="checkbox"/>	<input checked="" type="checkbox"/>	<input type="checkbox"/>			
<b>Secadero artificial</b>	<b>Antigüedad descortezadora</b>	<b>Antigüedad carro</b>	<b>Línea de 2ª transformación</b>			
<input type="checkbox"/>	8	8	<input type="checkbox"/>			
<b>CONSUMOS</b>						
<b>Pino (t/año)</b>	<b>Eucalipto (t/año)</b>	<b>Roble (t/año)</b>	<b>Aliso (t/año)</b>	<b>Abedul (t/año)</b>	<b>Castaño (t/año)</b>	
1600	0	0	0	0	0	
<b>Chopo (t/año)</b>	<b>Fresno (t/año)</b>	<b>Nogal (t/año)</b>	<b>Abeto (t/año)</b>	<b>Tropicales (t/año)</b>	<b>Otras (t/año)</b>	
0	0	0	0	0	0	
<b>TOTAL CONIFERAS</b>	<b>TOTAL FRONDOSAS</b>	<b>Consumo preferente</b>				
1600	0	Coníferas				
<b>PRODUCTOS</b>						
<b>Tabla de Pino</b>	<b>T. de Eucalipto</b>	<b>T. de Castaño</b>	<b>T. de Aliso</b>	<b>T. de Abedul</b>	<b>T. de Roble</b>	<b>T. de chopo</b>
<input checked="" type="checkbox"/>	<input type="checkbox"/>	<input type="checkbox"/>	<input type="checkbox"/>	<input type="checkbox"/>	<input type="checkbox"/>	<input type="checkbox"/>
<b>Madera decoración</b>	<b>Madera exteriores</b>	<b>Palets</b>	<b>Ripia</b>	<b>Vigas/puntales</b>	<b>Otros productos</b>	
<input type="checkbox"/>	<input type="checkbox"/>	<input type="checkbox"/>	<input type="checkbox"/>	<input type="checkbox"/>		

<b>Código:</b> 452			Número 128			
<b>Tipo Empresa</b>	<b>Superficie nave maquinaria</b>	<b>Superficie almacén</b>	<b>Superficie total</b>			
Individual	300	0	6100			
<b>PERSONAL</b>						
<b>Producción</b>	<b>Administración</b>	<b>Forestales</b>	<b>2ª transformación</b>	<b>Dirección</b>	<b>Total</b>	
3	0	0	0	0	3	
<b>SUMINISTROS y VENTAS</b>						
<b>Suministro por compra directa</b>	<b>S. por recursos ajenos</b>	<b>S. por explotación propia</b>	<b>Venta local</b>			
<input type="checkbox"/>	<input checked="" type="checkbox"/>	<input type="checkbox"/>	<input checked="" type="checkbox"/>			
<b>V. regional</b>	<b>V. nacional</b>	<b>V. internacional</b>	<b>Zona de venta</b>	<b>Consumo 2ª transf propia</b>		
<input type="checkbox"/>	<input type="checkbox"/>	<input type="checkbox"/>		<input checked="" type="checkbox"/>		
<b>MAQUINARIA</b>						
<b>Descortezadora martillos</b>	<b>Descortezadora cadenas</b>	<b>Descortezadora cuchillas</b>	<b>Nº de líneas</b>			
<input type="checkbox"/>	<input checked="" type="checkbox"/>	<input type="checkbox"/>	1			
<b>Sierra ppal monocorte</b>	<b>Sierra ppal bicorte</b>	<b>Dos sierras enfrentadas</b>	<b>Dos sierras en línea</b>			
<input checked="" type="checkbox"/>	<input type="checkbox"/>	<input type="checkbox"/>	<input type="checkbox"/>			
<b>Manejo sobre carro</b>	<b>Manejo en cabina</b>	<b>Tipo</b>	<b>Sierra múltiple</b>	<b>Desdobladora</b>	<b>Sierra de mesa</b>	
<input checked="" type="checkbox"/>	<input type="checkbox"/>	tipo 3	<input type="checkbox"/>	<input type="checkbox"/>	<input checked="" type="checkbox"/>	
<b>Canteadora-retestadora</b>	<b>Transporte interno</b>	<b>Tratamiento antiazulado</b>	<b>Antiazulado inmersión</b>			
<input checked="" type="checkbox"/>	<input type="checkbox"/>	<input checked="" type="checkbox"/>	<input type="checkbox"/>			
<b>Secadero artificial</b>	<b>Antigüedad descortezadora</b>	<b>Antigüedad carro</b>	<b>Línea de 2ª transformación</b>			
<input type="checkbox"/>	15	30	<input checked="" type="checkbox"/>			
<b>CONSUMOS</b>						
<b>Pino (t/año)</b>	<b>Eucalipto (t/año)</b>	<b>Roble (t/año)</b>	<b>Aliso (t/año)</b>	<b>Abedul (t/año)</b>	<b>Castaño (t/año)</b>	
2200	0	0	0	0	0	
<b>Chopo (t/año)</b>	<b>Fresno (t/año)</b>	<b>Nogal (t/año)</b>	<b>Abeto (t/año)</b>	<b>Tropicales (t/año)</b>	<b>Otras (t/año)</b>	
0	0	0	0	0	0	
<b>TOTAL CONIFERAS</b>	<b>TOTAL FRONDOSAS</b>	<b>Consumo preferente</b>				
2200	0	Coníferas				
<b>PRODUCTOS</b>						
<b>Tabla de Pino</b>	<b>T. de Eucalipto</b>	<b>T. de Castaño</b>	<b>T. de Aliso</b>	<b>T. de Abedul</b>	<b>T. de Roble</b>	<b>T. de chopo</b>
<input checked="" type="checkbox"/>	<input type="checkbox"/>	<input type="checkbox"/>	<input type="checkbox"/>	<input type="checkbox"/>	<input type="checkbox"/>	<input type="checkbox"/>
<b>Madera decoración</b>	<b>Madera exteriores</b>	<b>Palets</b>	<b>Ripia</b>	<b>Vigas/puntales</b>	<b>Otros productos</b>	
<input type="checkbox"/>	<input type="checkbox"/>	<input checked="" type="checkbox"/>	<input type="checkbox"/>	<input type="checkbox"/>		

<b>Código:</b> 453			<b>Número</b> 129			
<b>Tipo Empresa</b>	<b>Superficie nave maquinaria</b>	<b>Superficie almacén</b>	<b>Superficie total</b>			
Individual	450	0	3200			
<b>PERSONAL</b>						
<b>Producción</b>	<b>Administración</b>	<b>Forestales</b>	<b>2ª transformación</b>	<b>Dirección</b>	<b>Total</b>	
5	0	5	0	0	10	
<b>SUMINISTROS y VENTAS</b>						
<b>Suministro por compra directa</b>	<b>S. por recursos ajenos</b>	<b>S. por explotación propia</b>	<b>Venta local</b>			
<input type="checkbox"/>	<input type="checkbox"/>	<input checked="" type="checkbox"/>	<input type="checkbox"/>			
<b>V. regional</b>	<b>V. nacional</b>	<b>V. internacional</b>	<b>Zona de venta</b>	<b>Consumo 2ª transf propia</b>		
<input checked="" type="checkbox"/>	<input type="checkbox"/>	<input type="checkbox"/>	<input type="checkbox"/>	<input type="checkbox"/>		
<b>MAQUINARIA</b>						
<b>Descortezadora martillos</b>	<b>Descortezadora cadenas</b>	<b>Descortezadora cuchillas</b>	<b>Nº de líneas</b>			
<input type="checkbox"/>	<input type="checkbox"/>	<input type="checkbox"/>	1			
<b>Sierra ppal monocorte</b>	<b>Sierra ppal bicorte</b>	<b>Dos sierras enfrentadas</b>	<b>Dos sierras en línea</b>			
<input checked="" type="checkbox"/>	<input type="checkbox"/>	<input type="checkbox"/>	<input type="checkbox"/>			
<b>Manejo sobre carro</b>	<b>Manejo en cabina</b>	<b>Tipo</b>	<b>Sierra múltiple</b>	<b>Desdobladora</b>	<b>Sierra de mesa</b>	
<input type="checkbox"/>	<input checked="" type="checkbox"/>	tipo 2	<input type="checkbox"/>	<input type="checkbox"/>	<input checked="" type="checkbox"/>	
<b>Canteadora-retestadora</b>	<b>Transporte interno</b>	<b>Tratamiento antiazulado</b>	<b>Antiazulado inmersión</b>			
<input type="checkbox"/>	<input type="checkbox"/>	<input checked="" type="checkbox"/>	<input type="checkbox"/>			
<b>Secadero artificial</b>	<b>Antigüedad descortezadora</b>	<b>Antigüedad carro</b>	<b>Línea de 2ª transformación</b>			
<input type="checkbox"/>	<input type="checkbox"/>	16	<input type="checkbox"/>			
<b>CONSUMOS</b>						
<b>Pino (t/año)</b>	<b>Eucalipto (t/año)</b>	<b>Roble (t/año)</b>	<b>Aliso (t/año)</b>	<b>Abedul (t/año)</b>	<b>Castaño (t/año)</b>	
0	1000	200	0	200	200	
<b>Chopo (t/año)</b>	<b>Fresno (t/año)</b>	<b>Nogal (t/año)</b>	<b>Abeto (t/año)</b>	<b>Tropicales (t/año)</b>	<b>Otras (t/año)</b>	
0	0	0	0	0	0	
<b>TOTAL CONIFERAS</b>	<b>TOTAL FRONDOSAS</b>	<b>Consumo preferente</b>				
0	1600	Fronosas				
<b>PRODUCTOS</b>						
<b>Tabla de Pino</b>	<b>T. de Eucalipto</b>	<b>T. de Castaño</b>	<b>T. de Aliso</b>	<b>T. de Abedul</b>	<b>T. de Roble</b>	<b>T. de chopo</b>
<input type="checkbox"/>	<input checked="" type="checkbox"/>	<input checked="" type="checkbox"/>	<input checked="" type="checkbox"/>	<input type="checkbox"/>	<input checked="" type="checkbox"/>	<input type="checkbox"/>
<b>Madera decoración</b>	<b>Madera exteriores</b>	<b>Palets</b>	<b>Ripia</b>	<b>Vigas/puntales</b>	<b>Otros productos</b>	
<input type="checkbox"/>	<input type="checkbox"/>	<input type="checkbox"/>	<input type="checkbox"/>	<input type="checkbox"/>	<input type="checkbox"/>	

<b>Código:</b> 454		Número 130				
<b>Tipo Empresa</b>	<b>Superficie nave maquinaria</b>	<b>Superficie almacén</b>	<b>Superficie total</b>			
Individual	250	600	6700			
<b>PERSONAL</b>						
<b>Producción</b>	<b>Administración</b>	<b>Forestales</b>	<b>2ª transformación</b>	<b>Dirección</b>	<b>Total</b>	
2	0	0	0	1	3	
<b>SUMINISTROS y VENTAS</b>						
<b>Suministro por compra directa</b>	<b>S. por recursos ajenos</b>	<b>S. por explotación propia</b>	<b>Venta local</b>			
<input type="checkbox"/>	<input checked="" type="checkbox"/>	<input type="checkbox"/>	<input checked="" type="checkbox"/>			
<b>V. regional</b>	<b>V. nacional</b>	<b>V. internacional</b>	<b>Zona de venta</b>	<b>Consumo 2ª transf propia</b>		
<input checked="" type="checkbox"/>	<input type="checkbox"/>	<input type="checkbox"/>		<input type="checkbox"/>		
<b>MAQUINARIA</b>						
<b>Descortezadora martillos</b>	<b>Descortezadora cadenas</b>	<b>Descortezadora cuchillas</b>	<b>Nº de líneas</b>			
<input type="checkbox"/>	<input type="checkbox"/>	<input type="checkbox"/>	1			
<b>Sierra ppal monocorte</b>	<b>Sierra ppal bicorte</b>	<b>Dos sierras enfrentadas</b>	<b>Dos sierras en línea</b>			
<input checked="" type="checkbox"/>	<input type="checkbox"/>	<input type="checkbox"/>	<input type="checkbox"/>			
<b>Manejo sobre carro</b>	<b>Manejo en cabina</b>	<b>Tipo</b>	<b>Sierra múltiple</b>	<b>Desdobladora</b>	<b>Sierra de mesa</b>	
<input checked="" type="checkbox"/>	<input type="checkbox"/>	tipo 3	<input type="checkbox"/>	<input type="checkbox"/>	<input checked="" type="checkbox"/>	
<b>Canteadora-retestadora</b>	<b>Transporte interno</b>	<b>Tratamiento antiazulado</b>	<b>Antiazulado inmersión</b>			
<input checked="" type="checkbox"/>	<input checked="" type="checkbox"/>	<input type="checkbox"/>	<input type="checkbox"/>			
<b>Secadero artificial</b>	<b>Antigüedad descortezadora</b>	<b>Antigüedad carro</b>	<b>Línea de 2ª transformación</b>			
<input type="checkbox"/>		16	<input type="checkbox"/>			
<b>CONSUMOS</b>						
<b>Pino (t/año)</b>	<b>Eucalipto (t/año)</b>	<b>Roble (t/año)</b>	<b>Aliso (t/año)</b>	<b>Abedul (t/año)</b>	<b>Castaño (t/año)</b>	
2200	0	0	0	0	0	
<b>Chopo (t/año)</b>	<b>Fresno (t/año)</b>	<b>Nogal (t/año)</b>	<b>Abeto (t/año)</b>	<b>Tropicales (t/año)</b>	<b>Otras (t/año)</b>	
0	0	0	0	0	0	
<b>TOTAL CONIFERAS</b>	<b>TOTAL FRONDOSAS</b>	<b>Consumo preferente</b>				
2200	0	Coníferas				
<b>PRODUCTOS</b>						
<b>Tabla de Pino</b>	<b>T. de Eucalipto</b>	<b>T. de Castaño</b>	<b>T. de Aliso</b>	<b>T. de Abedul</b>	<b>T. de Roble</b>	<b>T. de chopo</b>
<input checked="" type="checkbox"/>	<input type="checkbox"/>	<input type="checkbox"/>	<input type="checkbox"/>	<input type="checkbox"/>	<input type="checkbox"/>	<input type="checkbox"/>
<b>Madera decoración</b>	<b>Madera exteriores</b>	<b>Palets</b>	<b>Ripia</b>	<b>Vigas/puntales</b>	<b>Otros productos</b>	
<input type="checkbox"/>	<input type="checkbox"/>	<input type="checkbox"/>	<input type="checkbox"/>	<input type="checkbox"/>		

<b>Código:</b> 455		<b>Número</b> 131				
<b>Tipo Empresa</b>	<b>Superficie nave maquinaria</b>	<b>Superficie almacén</b>	<b>Superficie total</b>			
Individual	500	300	10000			
<b>PERSONAL</b>						
<b>Producción</b>	<b>Administración</b>	<b>Forestales</b>	<b>2ª transformación</b>	<b>Dirección</b>	<b>Total</b>	
4	0	0	0	1	5	
<b>SUMINISTROS y VENTAS</b>						
<b>Suministro por compra directa</b>	<b>S. por recursos ajenos</b>	<b>S. por explotación propia</b>	<b>Venta local</b>			
<input type="checkbox"/>	<input checked="" type="checkbox"/>	<input type="checkbox"/>	<input type="checkbox"/>			
<b>V. regional</b>	<b>V. nacional</b>	<b>V. internacional</b>	<b>Zona de venta</b>	<b>Consumo 2ª transf propia</b>		
<input checked="" type="checkbox"/>	<input type="checkbox"/>	<input type="checkbox"/>	<input type="checkbox"/>	<input type="checkbox"/>		
<b>MAQUINARIA</b>						
<b>Descortezadora martillos</b>	<b>Descortezadora cadenas</b>	<b>Descortezadora cuchillas</b>	<b>Nº de líneas</b>			
<input type="checkbox"/>	<input type="checkbox"/>	<input type="checkbox"/>	1			
<b>Sierra ppal monocorte</b>	<b>Sierra ppal bicorte</b>	<b>Dos sierras enfrentadas</b>	<b>Dos sierras en línea</b>			
<input checked="" type="checkbox"/>	<input type="checkbox"/>	<input type="checkbox"/>	<input type="checkbox"/>			
<b>Manejo sobre carro</b>	<b>Manejo en cabina</b>	<b>Tipo</b>	<b>Sierra múltiple</b>	<b>Desdobladora</b>	<b>Sierra de mesa</b>	
<input checked="" type="checkbox"/>	<input type="checkbox"/>	tipo 3	<input type="checkbox"/>	<input checked="" type="checkbox"/>	<input type="checkbox"/>	
<b>Canteadora-retestadora</b>	<b>Transporte interno</b>	<b>Tratamiento antiazulado</b>	<b>Antiazulado inmersión</b>			
<input checked="" type="checkbox"/>	<input checked="" type="checkbox"/>	<input checked="" type="checkbox"/>	<input type="checkbox"/>			
<b>Secadero artificial</b>	<b>Antigüedad descortezadora</b>	<b>Antigüedad carro</b>	<b>Línea de 2ª transformación</b>			
<input type="checkbox"/>	<input type="checkbox"/>	16	<input type="checkbox"/>			
<b>CONSUMOS</b>						
<b>Pino (t/año)</b>	<b>Eucalipto (t/año)</b>	<b>Roble (t/año)</b>	<b>Aliso (t/año)</b>	<b>Abedul (t/año)</b>	<b>Castaño (t/año)</b>	
2200	0	0	0	0	0	
<b>Chopo (t/año)</b>	<b>Fresno (t/año)</b>	<b>Nogal (t/año)</b>	<b>Abeto (t/año)</b>	<b>Tropicales (t/año)</b>	<b>Otras (t/año)</b>	
0	0	0	0	0	0	
<b>TOTAL CONIFERAS</b>	<b>TOTAL FRONDOSAS</b>	<b>Consumo preferente</b>				
2200	0	Coníferas				
<b>PRODUCTOS</b>						
<b>Tabla de Pino</b>	<b>T. de Eucalipto</b>	<b>T. de Castaño</b>	<b>T. de Aliso</b>	<b>T. de Abedul</b>	<b>T. de Roble</b>	<b>T. de chopo</b>
<input checked="" type="checkbox"/>	<input type="checkbox"/>	<input type="checkbox"/>	<input type="checkbox"/>	<input type="checkbox"/>	<input type="checkbox"/>	<input type="checkbox"/>
<b>Madera decoración</b>	<b>Madera exteriores</b>	<b>Palets</b>	<b>Ripia</b>	<b>Vigas/puntales</b>	<b>Otros productos</b>	
<input type="checkbox"/>	<input type="checkbox"/>	<input type="checkbox"/>	<input type="checkbox"/>	<input type="checkbox"/>	<input type="checkbox"/>	

<b>Código:</b> 456		<b>Número</b> 132				
<b>Tipo Empresa</b>	<b>Superficie nave maquinaria</b>	<b>Superficie almacén</b>	<b>Superficie total</b>			
Individual	200	70	2200			
<b>PERSONAL</b>						
<b>Producción</b>	<b>Administración</b>	<b>Forestales</b>	<b>2ª transformación</b>	<b>Dirección</b>	<b>Total</b>	
2	0	0	0	0	2	
<b>SUMINISTROS y VENTAS</b>						
<b>Suministro por compra directa</b>	<b>S. por recursos ajenos</b>	<b>S. por explotación propia</b>	<b>Venta local</b>			
<input type="checkbox"/>	<input checked="" type="checkbox"/>	<input type="checkbox"/>	<input type="checkbox"/>			
<b>V. regional</b>	<b>V. nacional</b>	<b>V. internacional</b>	<b>Zona de venta</b>	<b>Consumo 2ª transf propia</b>		
<input checked="" type="checkbox"/>	<input type="checkbox"/>	<input type="checkbox"/>		<input checked="" type="checkbox"/>		
<b>MAQUINARIA</b>						
<b>Descortezadora martillos</b>	<b>Descortezadora cadenas</b>	<b>Descortezadora cuchillas</b>	<b>Nº de líneas</b>			
<input type="checkbox"/>	<input checked="" type="checkbox"/>	<input type="checkbox"/>	1			
<b>Sierra ppal monocorte</b>	<b>Sierra ppal bicorte</b>	<b>Dos sierras enfrentadas</b>	<b>Dos sierras en línea</b>			
<input checked="" type="checkbox"/>	<input type="checkbox"/>	<input type="checkbox"/>	<input type="checkbox"/>			
<b>Manejo sobre carro</b>	<b>Manejo en cabina</b>	<b>Tipo</b>	<b>Sierra múltiple</b>	<b>Desdobladora</b>	<b>Sierra de mesa</b>	
<input checked="" type="checkbox"/>	<input type="checkbox"/>	tipo 3	<input type="checkbox"/>	<input type="checkbox"/>	<input checked="" type="checkbox"/>	
<b>Canteadora-retestadora</b>	<b>Transporte interno</b>	<b>Tratamiento antiazulado</b>	<b>Antiazulado inmersión</b>			
<input checked="" type="checkbox"/>	<input type="checkbox"/>	<input checked="" type="checkbox"/>	<input type="checkbox"/>			
<b>Secadero artificial</b>	<b>Antigüedad descortezadora</b>	<b>Antigüedad carro</b>	<b>Línea de 2ª transformación</b>			
<input type="checkbox"/>	10	10	<input checked="" type="checkbox"/>			
<b>CONSUMOS</b>						
<b>Pino (t/año)</b>	<b>Eucalipto (t/año)</b>	<b>Roble (t/año)</b>	<b>Aliso (t/año)</b>	<b>Abedul (t/año)</b>	<b>Castaño (t/año)</b>	
1600	0	0	0	0	0	
<b>Chopo (t/año)</b>	<b>Fresno (t/año)</b>	<b>Nogal (t/año)</b>	<b>Abeto (t/año)</b>	<b>Tropicales (t/año)</b>	<b>Otras (t/año)</b>	
0	0	0	0	0	0	
<b>TOTAL CONIFERAS</b>	<b>TOTAL FRONDOSAS</b>	<b>Consumo preferente</b>				
1600	0	Coníferas				
<b>PRODUCTOS</b>						
<b>Tabla de Pino</b>	<b>T. de Eucalipto</b>	<b>T. de Castaño</b>	<b>T. de Aliso</b>	<b>T. de Abedul</b>	<b>T. de Roble</b>	<b>T. de chopo</b>
<input checked="" type="checkbox"/>	<input type="checkbox"/>	<input type="checkbox"/>	<input type="checkbox"/>	<input type="checkbox"/>	<input type="checkbox"/>	<input type="checkbox"/>
<b>Madera decoración</b>	<b>Madera exteriores</b>	<b>Palets</b>	<b>Ripia</b>	<b>Vigas/puntales</b>	<b>Otros productos</b>	
<input type="checkbox"/>	<input type="checkbox"/>	<input checked="" type="checkbox"/>	<input type="checkbox"/>	<input type="checkbox"/>		