



A BUSC EN CIFRAS

2020

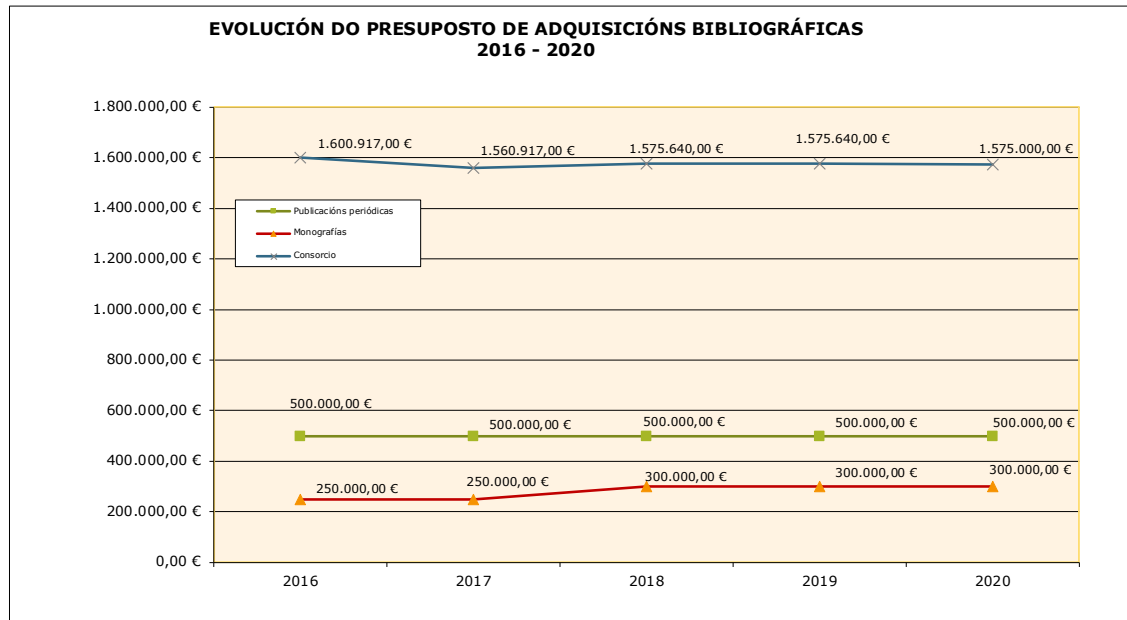
ORZAMENTO	3
ORZAMENTO ORDINARIO	4
APORTACIÓNS ALLEAS AO ORZAMENTO ORDINARIO	5
GASTO	6
ADQUISICIÓNS BIBLIOGRÁFICAS	7
GASTOS CORRENTES	7
MOBILIARIO E EQUIPAMENTO	7
PERSOAL	8
INSTALACIÓNS E EQUIPAMENTO	10
INSTALACIÓNS	11
EQUIPAMENTO	11
DESENVOLVEMENTO DAS COLECCIÓNS	12
MONOGRAFÍAS INGRESADAS EN 2020	13
PUBLICACIÓNS PERIÓDICAS	15
RECURSOS CONSORCIADOS	16
BASE DE DATOS BIBLIOGRÁFICA	17
DISTRIBUCIÓN DOS REXISTROS BIBLIOGRÁFICOS POR CATÁLOGO	18

SERVIZOS	20
ESTATÍSTICAS DE USO DE BASES DE DATOS CONSORCIADAS	21
COMPARATIVA USO SUG	21
ESTATÍSTICAS DE USO DE BASES DE DATOS PROPIAS	22
ESTATÍSTICAS DE USO DE REVISTAS ELECTRÓNICAS	23
ESTATÍSTICAS DE USO DE MONOGRAFÍAS ELECTRÓNICAS	24
PRÉSTAMO A DOMICILIO	25
PRÉSTAMO INTERBIBLIOTECARIO E FOTODOCUMENTACIÓN	26
FORMACIÓN DE USUARIOS	26
PÁXINA WEB E CATÁLOGO IACOBUS	27
ANEXO: TÁBOAS ESTATÍSTICAS POR BIBLIOTECAS	28
PERSOAL	29
GASTO EN ADQUISICIÓNS BIBLIOGRÁFICAS	30
GASTOS CORRENTES	34
GASTOS MOBILIARIO E EQUIPAMENTO	35
LOCAIS	36
EQUIPAMENTO	37
COLECCIÓNS	39
SERVIZOS	42
BUSC 2.0	44

ORZAMENTO

ORZAMENTO ORDINARIO

DENOMINACIÓN	2020
Biblioteca Xeral	70.000,00 €
Bibliotecas. Gastos correntes	76.000,00 €
Bibliotecas. Adquisición libros	300.000,00 €
Bibliotecas. Adquisicións revistas e outras publicacións	500.000,00 €
Biblioteca: Acceso Revistas electrónicas	1.575.000,00 €
Biblioteca: Dixitalizacion contidos audiovisuais	15.000,00 €
Biblioteca: Equipamento	20.000,00 €
TOTAL	2.556.000,00 €



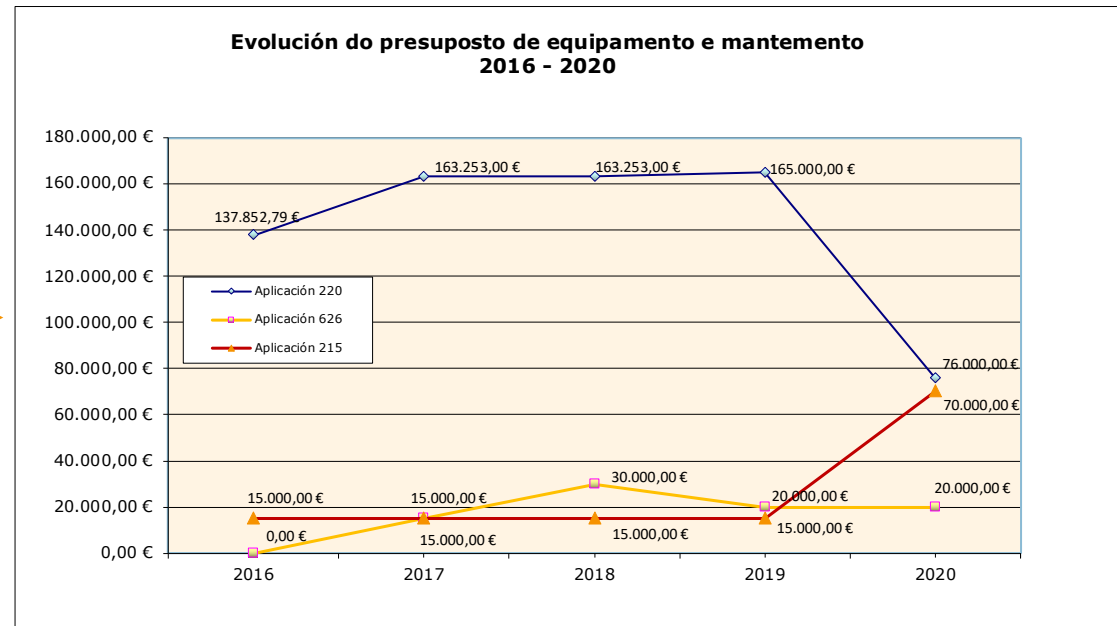
EVOLUCIÓN DO ORZAMENTO DE ADQUISICIÓN BIBLIOGRÁFICAS 2016 - 2020

APORTACIÓNS ALLEAS AO ORZAMENTO ORDINARIO

APORTACIÓNS ALLEAS EN ADQUISICIÓNS BIBLIOGRÁFICAS		2020
Aportacións Centros		28.623,80 €
Aportacións Departamentos e Proxectos		155.994,06 €
Outros ingresos (rappel, asociacións...)		2.260,88 €
TOTAL		186.878,74 €

APORTACIÓNS EN EQUIPAMENTO E MANTEMENTO		2020
Aportacións Departamentos e Proxectos		- €
Aportacións Centros		1.278,82 €
Ingresos por servizos		18.525,09 €
TOTAL		19.803,91 €

EVOLUCIÓN DO ORZAMENTO DE EQUIPAMENTO E MANTEMENTO 2016 - 2020



GASTO

GASTO

ADQUISICIÓN BIBLIOGRÁFICAS

GASTO TOTAL DO ANO EN ADQUISICIÓN BIBLIOGRÁFICAS	
Gasto total do ano en adquisición de monografías	486.573,87 €
Gasto total do ano en adquisición de publicacións seriadas	602.413,52 €
Gasto total do ano en adquisición doutros materiais	- €
TOTAL	1.088.987,39 €

GASTO POR ORZAMENTO	
Orzamento da Biblioteca	892.804,15 €
Orzamento dos Centros	37.928,30 €
Orzamentos dos Departamentos e Proxectos	155.994,06 €
Adquisicións con cargo a subvencións externas	- €
TOTAL	1.086.726,51 €

DO GASTO TOTAL EN ADQUISICIÓN BIBLIOGRÁFICAS QUE PORCENTAXE SUPÓN:	
Orzamento da Biblioteca	82,16%
Orzamento central da Universidade	0,00%
Orzamento dos Centros	3,49%
Orzamento dos Departamentos e/ou proxectos	14,35%
Subvencións externas á Universidade	0,00%

ADQUISICIÓN CONSORCIADAS	1.575.640,00 €
--------------------------	----------------

GASTOS CORRENTES

GASTOS CORRENTES - CAPÍTULO 2 Aplicación 22000	
Con cargo aos Centros	145,78 €
Con cargo á BUSC	141.443,38 €
TOTAL	141.589,16 €

MOBILIARIO E EQUIPAMENTO

GASTOS MOBILIARIO E EQUIPAMENTO - CAPÍTULO 6 Aplicación 62600	
Con cargo aos Centros	1.278,82 €
Con cargo á BUSC	18.525,09 €
TOTAL	19.803,91 €

PERSOAL

2015	FACULTATIVOS	AXUDANTES	AUXILIARES/ATB	ÁREA ADMINISTRACIÓN	FINS SEMANA NOCTURNO	ÁREA CONSERXERÍA	BECARIOS PRÁCTICAS FP...	TOTAL
BUSC	5	1	4	-	-	-	-	10
B. XERAL	-	16	12	4		3		35
BIOLOXÍA	-	2	4	-	-	-	-	6
C. ARENAL	1	4	8	1	-	2	-	16
CC. COMUNICACIÓN	1	1	4	-	-	-	-	6
CC. EDUCACIÓN-PSICOLOXÍA	-	6	6	-	-	-	-	12
ECONÓMICAS	-	3	6	-	2	-	-	11
ENFERMARÍA	-	-	1	-	-	-	-	1
ETSE	-	-	3	-	-	-	-	3
FARMACIA	-	2	4	-	-	-	-	6
FILOLOXÍA	1	4	6	-	-	-	-	11
FILOSOFÍA	-	1	2	-	-	-	-	3
FÍSICA-ÓPTICA	-	2	5	-	-	-	-	7
MATEMÁTICAS	-	2	3	-	-	-	-	5
MEDICINA	-	3	6	-	-	-	-	9
QUÍMICA	-	2	3	-	-	-	-	5
XEOGRAFÍA-HISTORIA	1	3	6	-	-	-	-	10
FORMACIÓN PROFESORADO	-	1	3	-	-	-	-	4
INTERCENTROS-LUGO	1	5	10	-	2	-	-	18
	10	58	96	5	4	5	-	178

Cursos de formación	
Número de cursos de formación (ou ponencias) diferentes recibidas polo persoal	317
Número total de asistentes	345
Número de cursos ou ponencias impartidas polo persoal	27

INSTALACIONES E EQUIPAMIENTO

INSTALACIÓNS

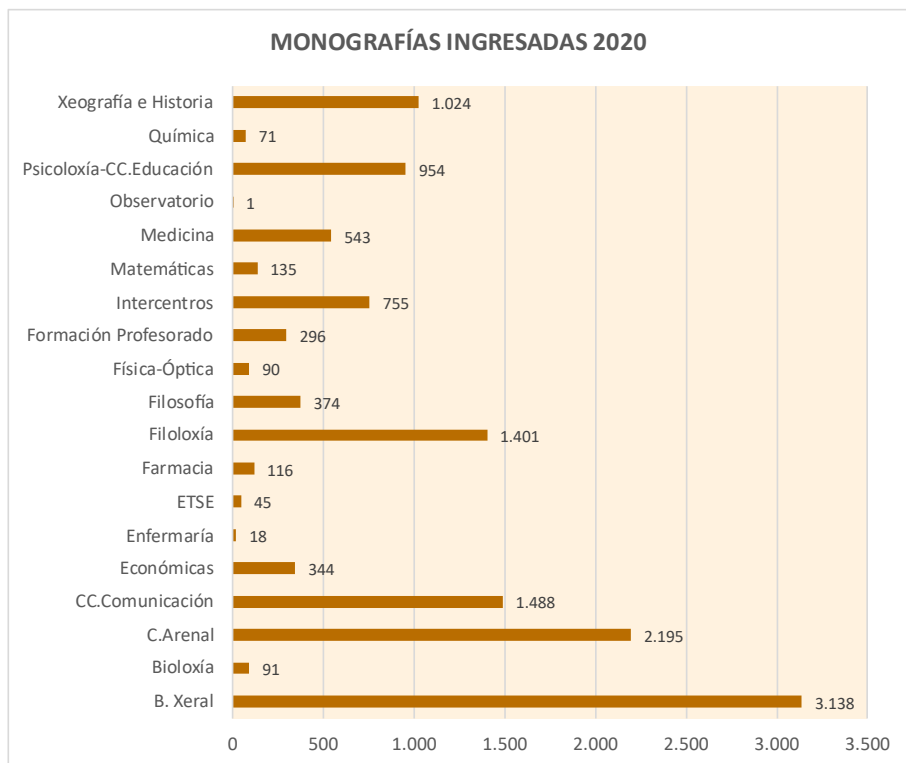
INSTALACIÓNS	
Número de puntos de servizo (bibliotecas)	21
Superficie (m2)	37.237
Postos de lectura	6.674
Estanterías ocupadas (m. lineais)	56.525,16
Estanterías libres (m. lineais)	16.771,80

EQUIPAMENTO

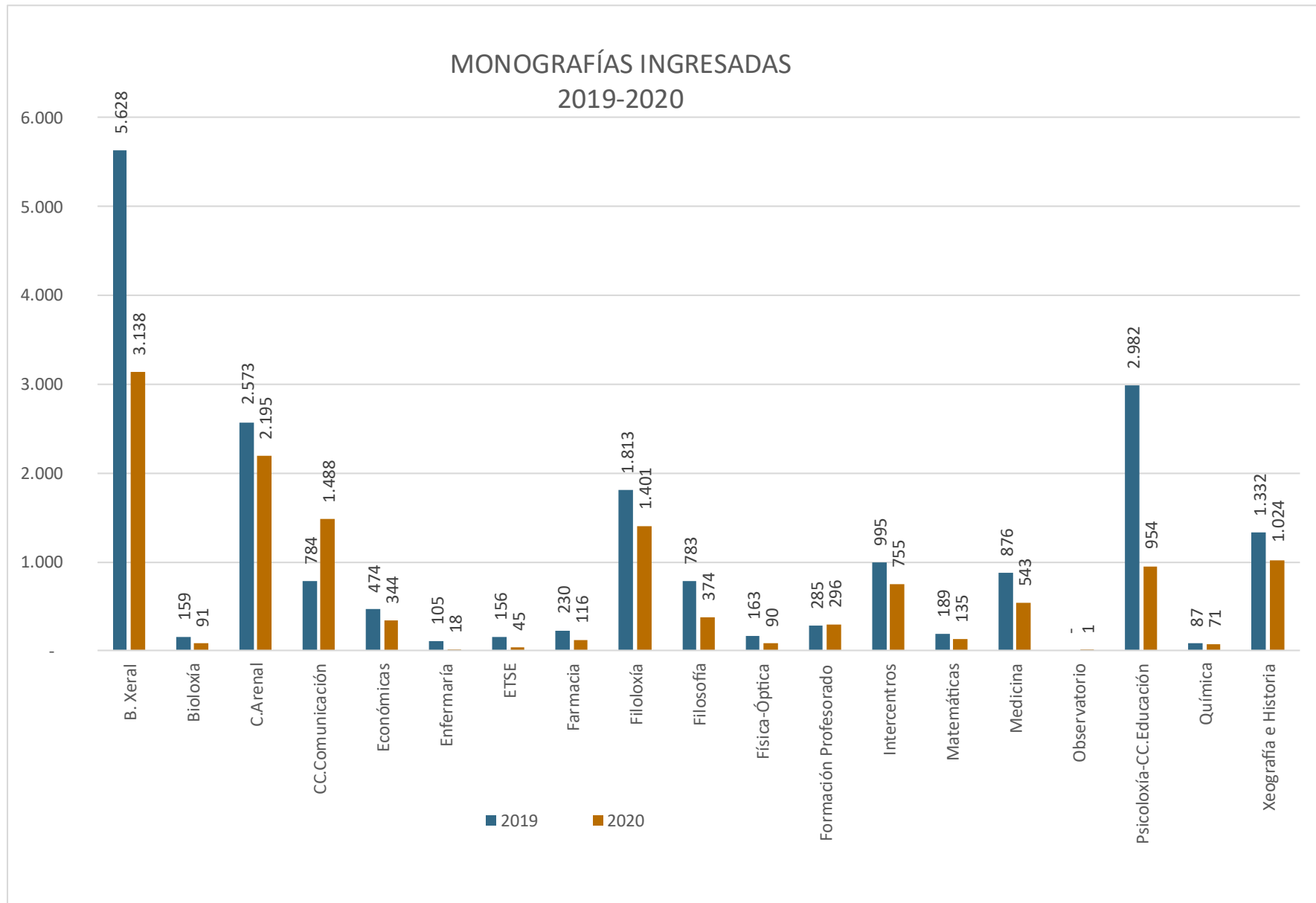
EQUIPAMENTO	
Equipamento informático de xestión interna	
PCs	132
Portátiles	11
Impresoras	42
Escáneres	12
Lapis ópticos	93
Equipamento informático de uso público	
PCs	135
Portátiles	106
Impresoras	2
Escáneres	2
Equipamento uso compartido (xestión interna + uso público)	
Impresoras uso compartido	3
PCs uso compartido	2
Outro equipamento	
Lectores e reprodutores de microformas	13
Fotocopiadoras	8
Equipos multifunción	12

DESENVOLVIMENTO DAS COLECCIÓNS

MONOGRAFÍAS INGRESADAS EN 2020



BIBLIOTECA	COMPRA	DOAZÓN	INTERCAMBIO	2020
B. Xeral	616	2.473	49	3.138
Bioloxía	62	12	17	91
C.Arenal	1.350	819	26	2.195
CC.Comunicación	306	1.169	13	1.488
Económicas	192	149	3	344
Enfermaría	9	7	2	18
ETSE	27	16	2	45
Farmacia	38	75	3	116
Filoloxía	1.075	239	87	1.401
Filosofía	255	108	11	374
Física-Óptica	86	3	1	90
Formación Profesorado	197	99		296
Intercentros	601	154		755
Matemáticas	124	8	3	135
Medicina	39	502	2	543
Observatorio	1			1
Psicloxía-CC.Educación	473	464	17	954
Química	34	35	2	71
Xeografía e Historia	476	335	213	1.024
Total	5.961	6.667	451	13.079



PUBLICACIÓN PERIÓDICAS

BIBLIOTECA	PECHADAS	PUBLICACIÓN PERIÓDICAS				TOTAL
		ABERTAS			Total Abertas	
		Compra	Doazón	Interc.		
B. Xeral	14.788	33	179	86	298	15.086
Bioloxía	1.310	-	58	121	179	1.489
C.Arenal	5.042	156	92	100	348	5.390
CC.Comunicación	795	10	60	3	73	868
Económicas	2.997	39	65	41	145	3.142
Enfermaría	133	-	14	1	15	148
ETSE	232	1	7	1	9	241
Farmacia	1.515	1	39	27	67	1.582
Filoloxía	2.470	143	34	83	260	2.730
Filosofía	543	10	3	48	61	604
Física-Óptica	430	-	5	1	6	436
Formación Profesorado	342	4	11	1	16	358
Intercentros	1.679	19	70	64	153	1.832
Matemáticas	555	5	11	25	41	596
Medicina	2.586	3	64	4	71	2.657
Observatorio	350	5	16	-	21	371
Psicoloxía-CC.Educación	1.961	18	46	57	121	2.082
Química	665	1	4	3	8	673
Xeografía e Historia	3.019	63	26	126	215	3.234
	41.412	511	804	792	2.107	43.519

RECURSOS CONSORCIADOS

PUBLICACIONES PERIÓDICAS	Nº TÍTULOS
EN PAQUETES	
ACS	61
Cambridge	374
Cell	10
IEEE Journals	526
JSTOR	621
Nature	1
Science	1
ScienceDirect	1.810
SCOAP3	11
Springer	2.070
Wiley	1.498
Subtotal	6.983

EN BASES DE DATOS A TEXTO COMPLETO	
Business Source Premier (BSP)	2.154
CINAHL	70
GreenFILE	18
LION	537
PQ Psychology Database	905
Regional Business News	217
SPORTDiscus FT	811
Earth, Atmospheric & Aquatic Science	1.233
Subtotal	5.945

TOTAL	12.928
--------------	---------------

LIBROS ELECTRÓNICOS	Nº TÍTULOS
EN PAQUETES	
Cambridge Core	28
Digitalia Hispánica-Libros	14
Ebscohost Books	969
Elsevier ScienceDirect Books	450
IEEE Conferences And Proceedings	27.762
IEEE Standards	8.274
LION	13.639
Oxford Books	10
Proview Libros	63
SPORTDiscus FT	119
SpringerLink Books	226
Taylor & Francis Books	62
Wiley Books	1.186
Subtotal	52.802

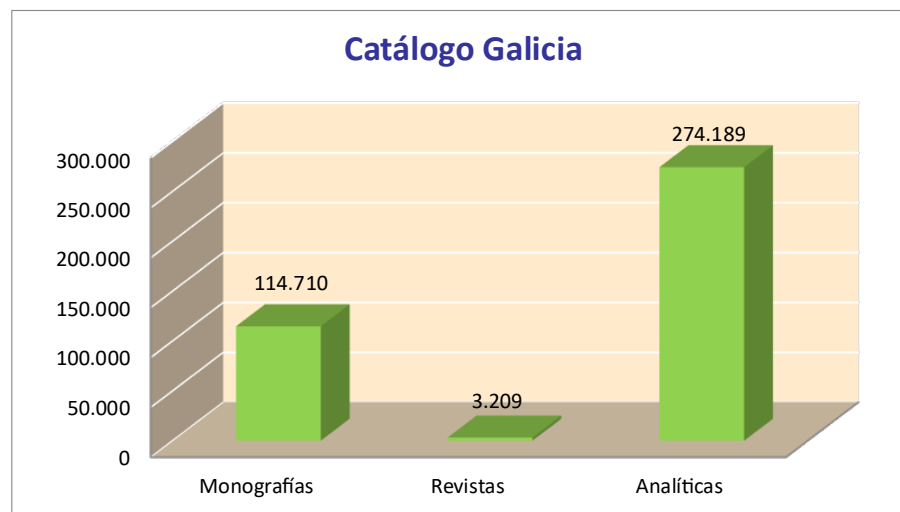
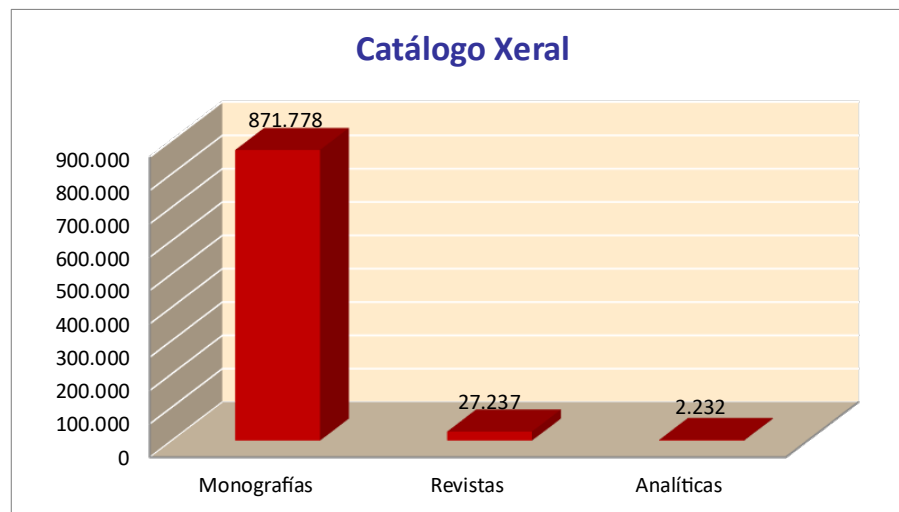
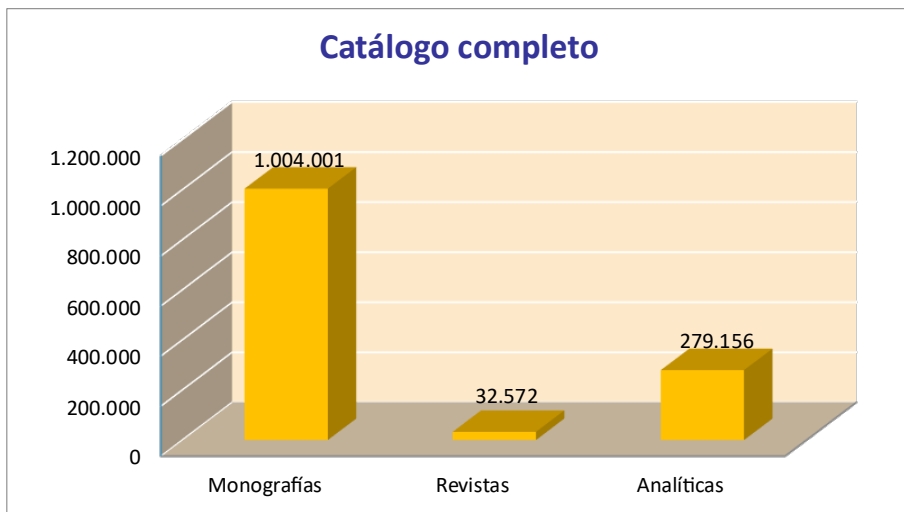
EN BASES DE DATOS A TEXTO COMPLETO	
Business Source Premier (BSP)	28
Subtotal	28

TOTAL	52.830
--------------	---------------

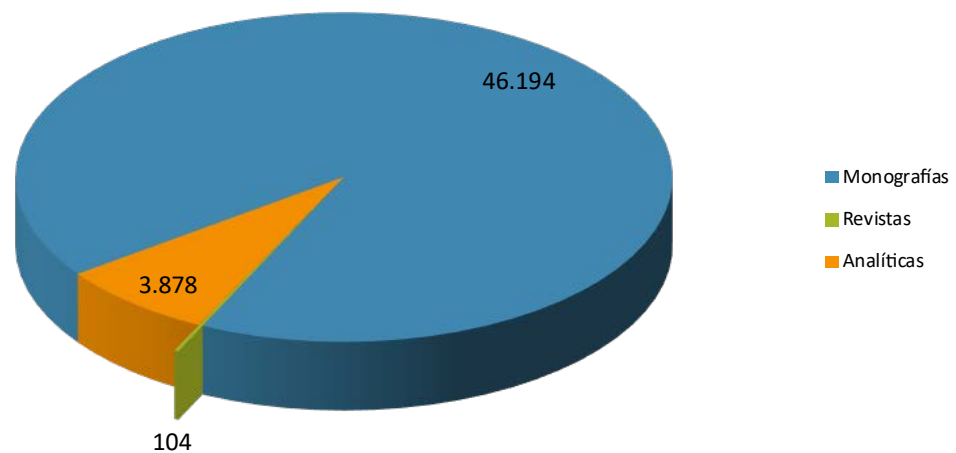
BASES DE DATOS	
AENORMás	
Aranzadi Instituciones	
Business Source Premier (BSP)	
CINAHL	
CSIC	
Earth, Atmospheric & Aquatic Science	
ERIC	
GreenFILE	
LION	
LISTA	
LLBA	
Mathscinet	
MEDLINE	
PILOTS Database	
PQ Dissertations & Theses A&I	
PQ Psychology Database	
PsycInfo	
Regional Business News	
Sabi	
SciFinder Scholar	
SPORTDiscus FT	
Teacher Reference Center	
Tirant online	
TSD: The Serials Directory	
Ulrichs	
TOTAL	25

BASE DE DATOS BIBLIOGRÁFICA

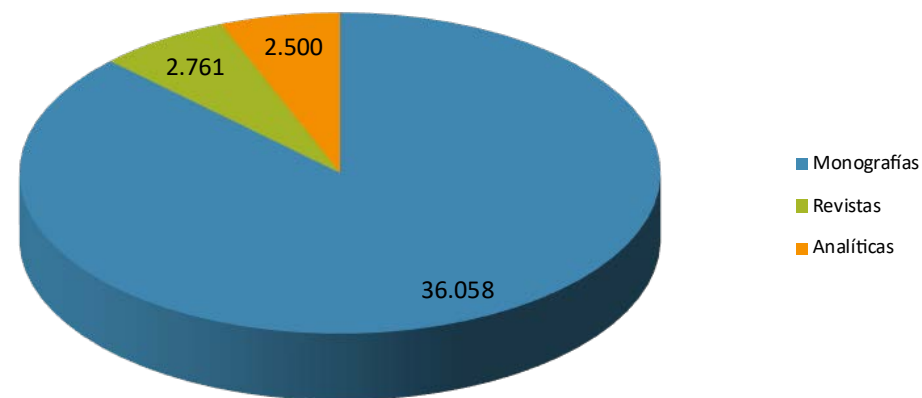
DISTRIBUCIÓN DOS REXISTROS BIBLIOGRÁFICOS POR CATÁLOGO



Fondo histórico

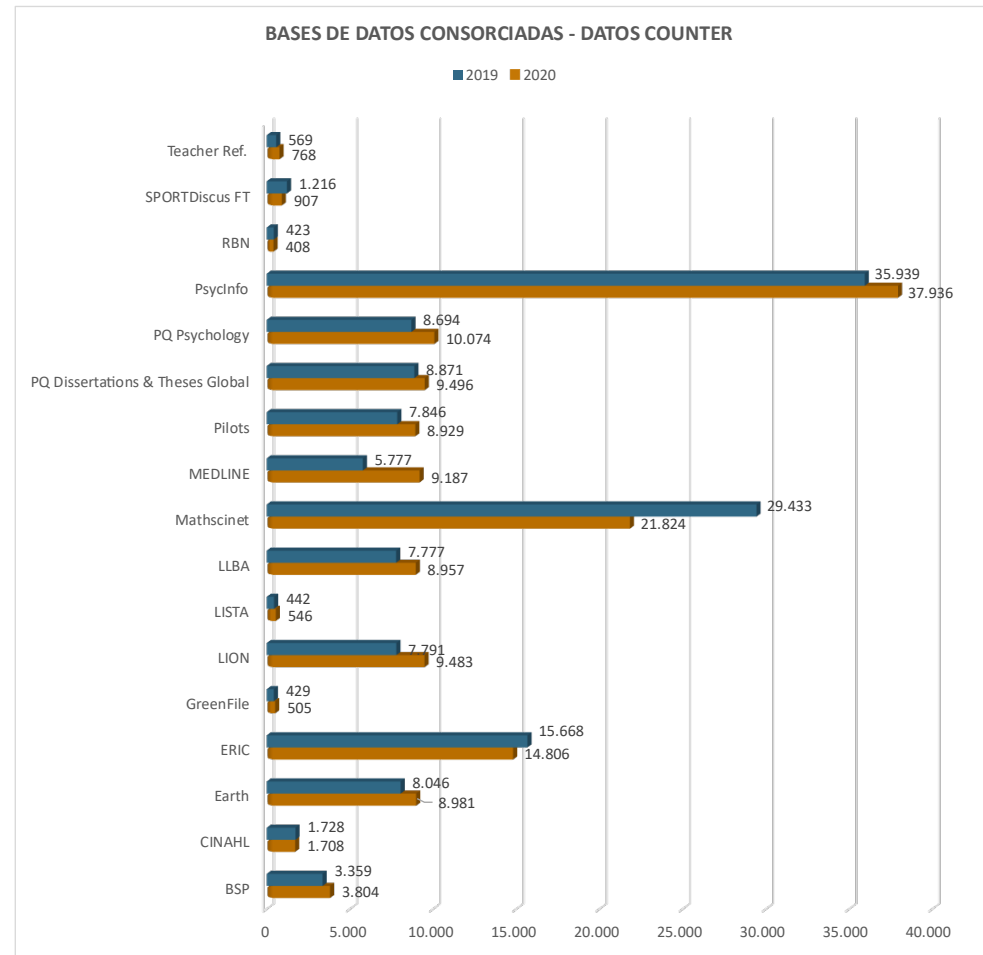
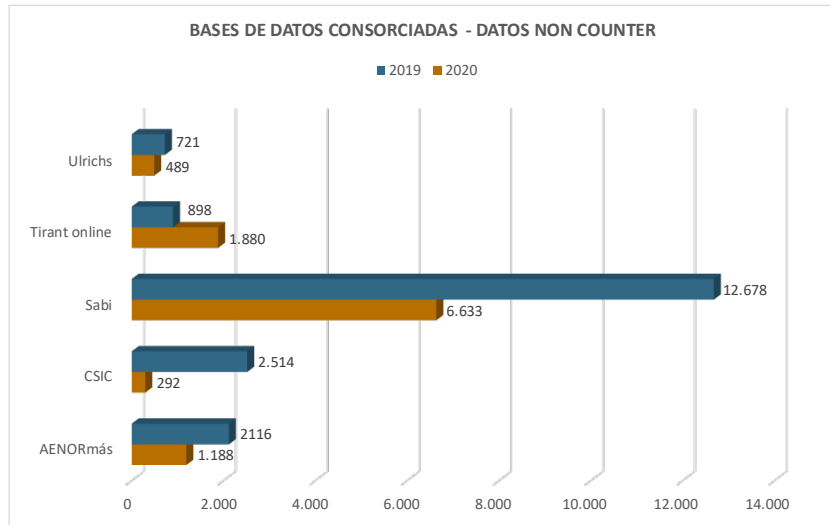


Biblioteca América



SERVIZOS

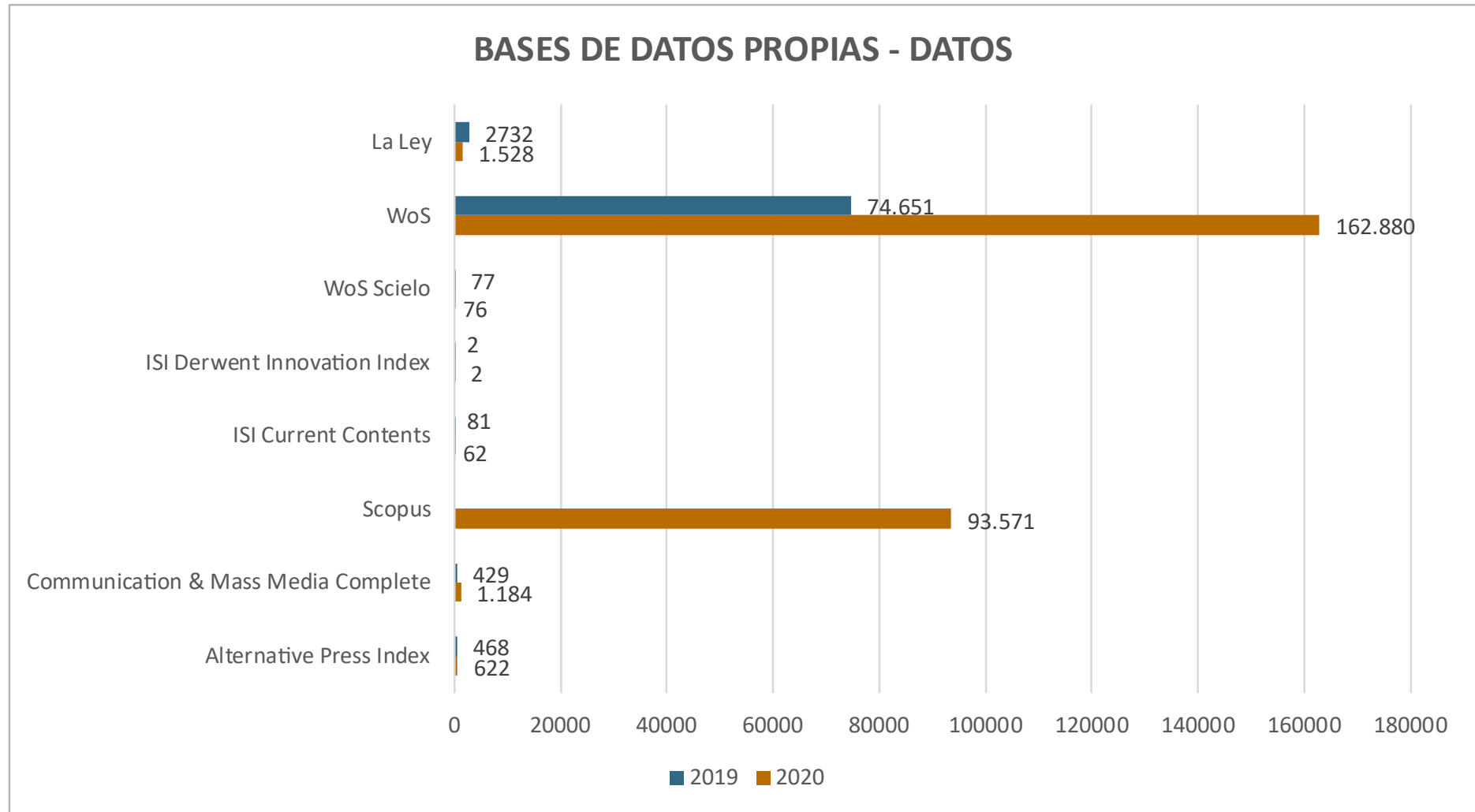
ESTADÍSTICAS DE USO DE BASES DE DATOS CONSORCIADAS



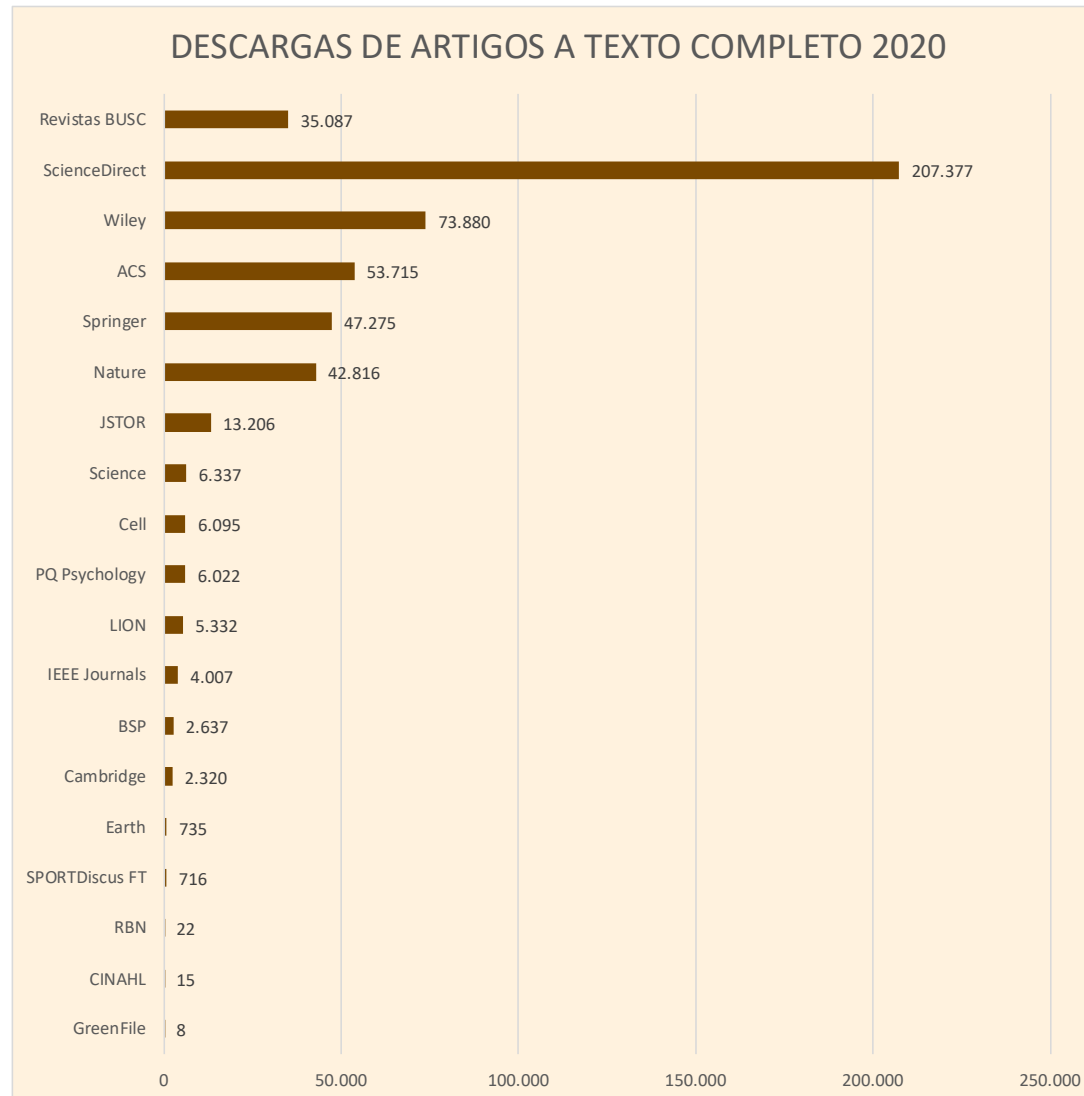
COMPARATIVA USO SUG

UNIVERSIDADE	CONSULTAS	PORCENTAXE
A Coruña	71.392	25,37%
Santiago	158.001	56,15%
Vigo	52.016	18,48%
Total	281.409	100,00%

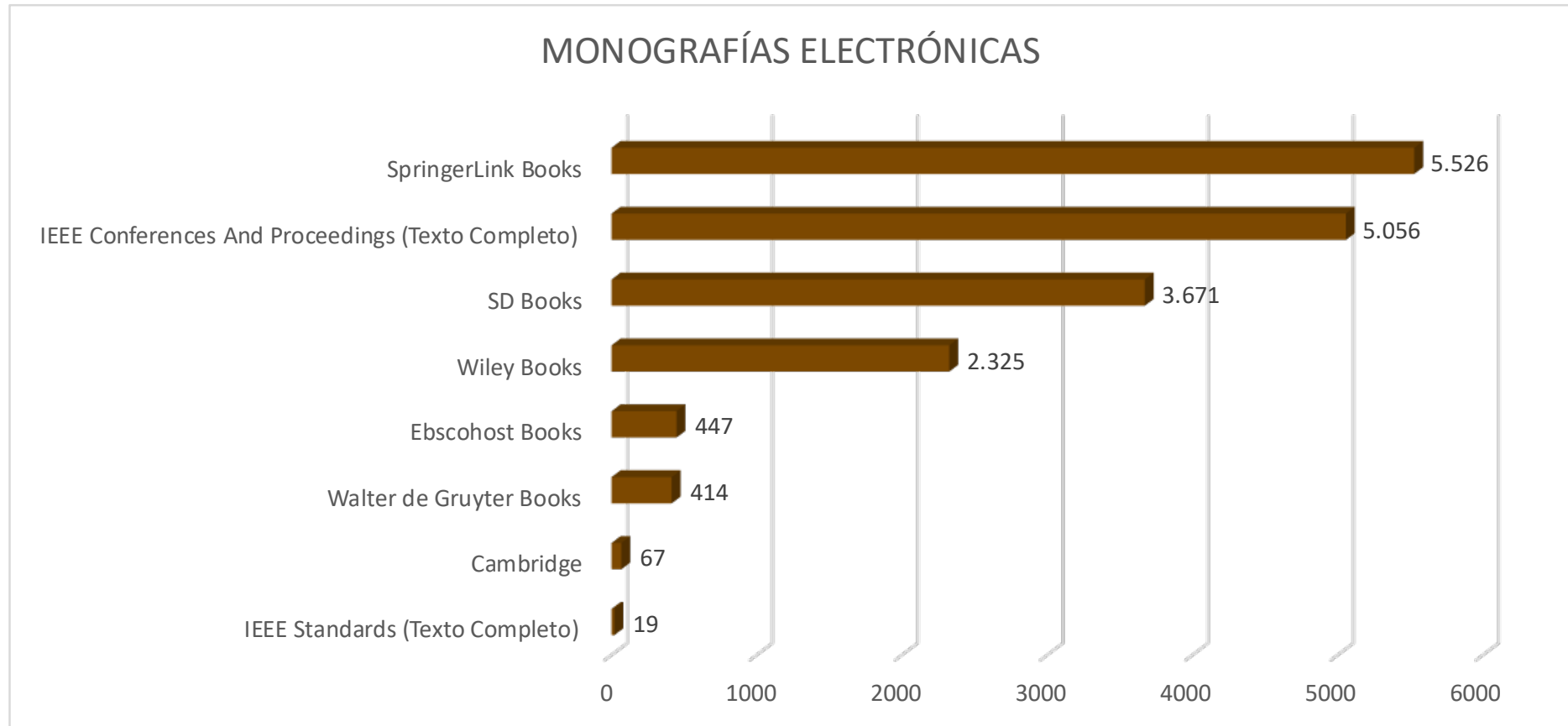
ESTADÍSTICAS DE USO DE BASES DE DATOS PROPIAS



ESTADÍSTICAS DE USO DE REVISTAS ELECTRÓNICAS



ESTADÍSTICAS DE USO DE MONOGRAFÍAS ELECTRÓNICAS



PRÉSTAMO A DOMICILIO

	2016	2017	2018	2019	2020
Biblioteca Xeral	32.678	25.989	29.790	28.050	18.330
Bioloxía	9.798	7.255	7.150	6.026	2.670
Económicas	13.762	9.711	10.596	9.445	5.432
Concepción Arenal	42.652	30.423	35.022	35.653	19.119
Farmacia	5.003	3.677	3.589	3.543	1.875
Filoloxía	50.647	41.079	47.456	46.033	26.504
CC. Educación-Psicoloxía	41.505	31.566	34.188	31.566	14.651
Física-Óptica	6.024	4.370	4.776	4.878	2.052
Xeografía e Historia	36.878	30.453	34.572	33.026	23.234
Matemáticas-Observatorio	8.057	6.668	7.574	7.623	4.603
Medicina	9.874	7.537	8.589	7.217	3.144
Química	3.550	2.716	3.400	3.273	1.746
ETSE	4.861	3.491	3.624	3.559	1.886
CC. Comunicación	7.050	6.301	5.884	5.436	3.602
Enfermaría	2.810	2.433	2.421	2.526	829
Filosofía	11.740	9.377	11.035	10.682	7.026
Intercentros Lugo	20.420	15.960	18.101	16.598	9.906
Formación Profesorado	7.319	5.486	5.833	5.630	2.893
	314.628	244.492	273.600	260.764	149.502

2017: faltan datos de principio de ano por un problema no módulo de estatísticas de Millennium

PRÉSTAMO INTERBIBLIOTECARIO E FOTODOCUMENTACIÓN

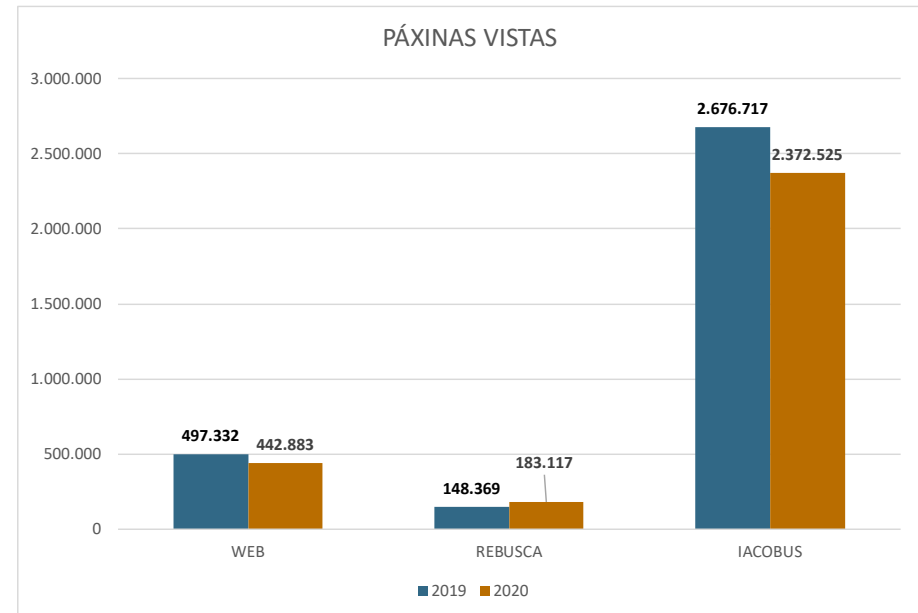
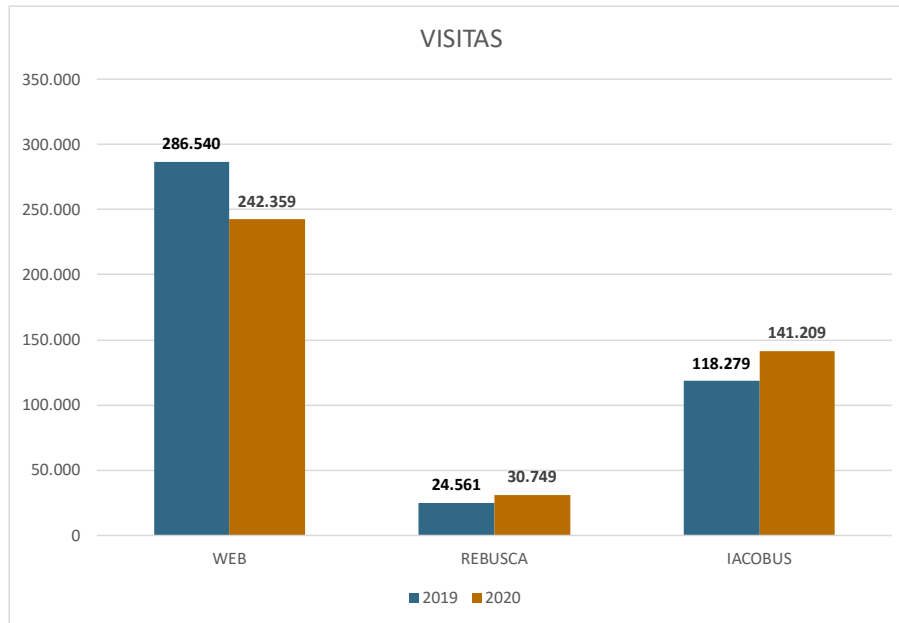
BIBLIOTECA COMO CENTRO SOLICITANTE	
TOTAL DOCUMENTOS SOLICITADOS	3.062
Solicitudes de copias positivas a bibliotecas nacionais	1.921
Solicitudes de copias positivas a bibliotecas estranxeiras	407
Solicitudes positivas de préstamos nacionais	546
Solicitudes positivas de préstamos estranxeiros	188

BIBLIOTECA COMO CENTRO PROVEDOR	
TOTAL SOLICITUDES RECIBIDAS	2.071
Peticións de copias servidas positivas a bibliotecas nacionais	1.480
Peticións de copias servidas positivas a bibliotecas estranxeiras	32
Peticións de préstamos servidas positivas nacionais	553
Peticións de préstamos servidas positivas estranxeiras	6

FORMACIÓN DE USUARIOS

FORMACIÓN DE USUARIOS	
Formación reglada	
Nº de cursos	53
Nº de horas	1.325
Nº de asistentes	4.209
Formación non reglada	
Nº de cursos	31
Nº de horas	288
Nº de asistentes	1.657

PÁXINA WEB E CATÁLOGO IACOBUS



ANEXO:
TÁBOAS ESTATÍSTICAS POR BIBLIOTECAS

PERSOAL

	BUSC	B.XERAL	BIOLOXÍA	ECONÓMICAS E EMPRESARIAIS	CONCEPCIÓN ARENAL	FARMACIA	FILOLOXÍA	CC. EDUCACIÓN PSICOLOXÍA	FÍSICA ÓPTICA	XEOGRAFÍA E HISTORIA
2. PERSOAL	10	35	6	11	16	6	11	12	7	10
2.1. Plantilla total (xornada completa)	10	35	6	9	16	6	11	12	7	10
2.1.1. Bibliotecarios profesionais	6	16	2	3	5	2	5	6	2	4
2.1.1.1. Facultativos	5	-	-	-	1	-	1	-	-	1
2.1.1.2. Axudantes	1	16	2	3	4	2	4	6	2	3
2.1.2. Auxiliares / ATB	4	12	4	6	8	4	6	6	5	6
2.1.3. Estudantes becarios e asimilados	-	-	-	-	-	-	-	-	-	-
2.1.4. Persoal especializado	-	-	-	-	-	-	-	-	-	-
2.1.5. Persoal administrativo	-	4	-	-	1	-	-	-	-	-
2.1.6. Auxiliares de servizo. Área de conserxería	-	3	-	-	2	-	-	-	-	-
Contratos a tempo parcial fin de semana / apertura noturna	-	-	-	2	-	-	-	-	-	-
2.2. Cursos de formación										
2.2.1. Número de cursos recibidos polo persoal da biblioteca	28	-	19	40	34	21	22	13	20	16
2.2.2. Número de asistentes	175	16	2	9	22	6	6	11	7	9
2.2.3. Número de cursos impartidos	4	-	5	4	-	1	-	-	-	3
2.2.4. Número de horas de cursos recibidos polo persoal	2.966	-	89	497	656	349	227	510	69	370

	MATEMÁTICAS	MEDICINA E ODONTOLOXÍA	QUÍMICA	ETSE	INTERCENTROS LUGO	CIENCIAS DA COMUNICACIÓN	FILOSOFÍA	FORMACIÓN DO PROFESORADO	ENFERMARÍA	TOTAIS BUSC
2. PERSOAL	5	9	5	3	18	6	3	4	1	178
2.1. Plantilla total (xornada completa)	5	9	5	3	16	6	3	4	1	174
2.1.1. Bibliotecarios profesionais	2	3	2	-	6	2	1	1	1	69
2.1.1.1. Facultativos	-	-	-	-	1	1	-	-	-	10
2.1.1.2. Axudantes	2	3	2	-	5	1	1	1	-	58
2.1.2. Auxiliares / ATB	3	6	3	3	10	4	2	3	1	96
2.1.3. Estudantes becarios e asimilados	-	-	-	-	-	-	-	-	-	-
2.1.4. Persoal especializado	-	-	-	-	-	-	-	-	-	-
2.1.5. Persoal administrativo	-	-	-	-	-	-	-	-	-	5
2.1.6. Auxiliares de servizo. Área de conserxería	-	-	-	-	-	-	-	-	-	5
Contratos a tempo parcial fin de semana / apertura noturna	-	-	-	-	2	-	-	-	-	4
2.2. Cursos de formación										
2.2.1. Número de cursos recibidos polo persoal da biblioteca	1	18	5	-	33	22	1	6	18	317
2.2.2. Número de asistentes	1	9	2	-	52	4	1	4	9	345
2.2.3. Número de cursos impartidos	-	5	-	-	-	-	-	-	5	27
2.2.4. Número de horas de cursos recibidos polo persoal	20	425	177	-	466	234	35	52	425	7.567

GASTO EN ADQUISICIÓNS BIBLIOGRÁFICAS

ADQUISICIÓNS BIBLIOGRÁFICAS	B. XERAL	BIOLOXÍA	ECONÓMICAS	DEREITO	POLÍTICAS	RR. LABORAIS	FARMACIA	FILOLOXÍA	PSICOLOXÍA	CC. EDUCACIÓN
ORZAMENTO ORDINARIO										
APLICACIÓN 22007 - ADQUISICIÓN MONOGRAFÍAS										
Facturado a 31 de decembro	119.586,58 €	5.222,73 €	15.518,04 €	20.952,60 €	6.682,45 €	3.035,64 €	5.213,03 €	20.559,54 €	9.285,99 €	14.108,49 €
Libros alumnos	54.921,95 €	3.865,02 €	7.239,53 €	11.740,79 €	- €	- €	1.612,59 €	2.201,26 €	6.259,61 €	9.663,09 €
Libros investigación	64.664,63 €	1.357,71 €	8.278,51 €	9.211,81 €	6.682,45 €	3.035,64 €	3.600,44 €	18.358,28 €	3.026,38 €	4.445,40 €
Contraído a 31 de decembro	3.732,77 €	- €	- €	- €	- €	- €	619,80 €	4.016,00 €	898,00 €	1.960,04 €
Libros alumnos	- €	- €	- €	- €	- €	- €	- €	862,00 €	352,00 €	402,02 €
Libros investigación	3.732,77 €	- €	- €	- €	- €	- €	619,80 €	3.154,00 €	546,00 €	1.558,02 €
Custo aproximado das obras solicitadas e non recibidas a 31 de decembro	3.732,77 €	- €	- €	- €	- €	- €	619,80 €	4.016,00 €	898,00 €	1.960,04 €
APLICACIÓN 22008 - ADQUISICIÓN REVISTAS										
Total facturado en adquisición de publicacións periódicas	129.961,13 €	55.146,24 €	18.385,57 €	49.989,37 €	1.088,13 €	1.405,33 €	31.093,39 €	15.693,88 €	7.780,37 €	13.133,66 €
APLICACIÓN 22700 - ACCESO A REVISTAS ELECTRÓNICAS										
Acceso a revistas electrónicas e bases de datos - Consorcio BUGALICIA										

ADQUISICIÓNS BIBLIOGRÁFICAS	FÍSICA	ÓPTICA	X. E HISTORIA	MATEMÁTICAS	MEDICINA	QUÍMICA	ETSE	CIENCIAS	EMPRESA
ORZAMENTO ORDINARIO									
APLICACIÓN 22007 - ADQUISICIÓN MONOGRAFÍAS									
Facturado a 31 de decembro	5.389,68 €	2.169,38 €	14.916,36 €	6.683,05 €	2.791,24 €	4.394,12 €	4.816,43 €	4.568,45 €	7.070,49 €
Libros alumnos	1.891,28 €	757,30 €	1.739,26 €	884,98 €	1.634,47 €	2.328,91 €	2.870,16 €	2.355,41 €	2.955,65 €
Libros investigación	3.498,40 €	1.412,08 €	13.177,10 €	5.798,07 €	1.156,77 €	2.065,21 €	1.946,27 €	2.213,04 €	4.114,84 €
Contraído a 31 de decembro	386,00 €	229,00 €	1.942,00 €	953,65 €	336,40 €	2.017,12 €	2.649,99 €	305,00 €	170,00 €
Libros alumnos	107,00 €	148,00 €	663,00 €	341,95 €	155,00 €	418,86 €	662,12 €	80,00 €	80,00 €
Libros investigación	279,00 €	81,00 €	1.279,00 €	611,70 €	181,40 €	1.598,26 €	1.987,87 €	225,00 €	90,00 €
Custo aproximado das obras solicitadas e non recibidas a 31 de decembro	386,00 €	229,00 €	1.942,00 €	953,65 €	336,40 €	2.017,12 €	2.649,99 €	305,00 €	170,00 €
APLICACIÓN 22008 - ADQUISICIÓN REVISTAS									
Total facturado en adquisición de publicacións periódicas	73.280,23 €	17.274,26 €	11.429,46 €	8.267,72 €	55.560,55 €	40.451,30 €	776,50 €	154,26 €	388,06 €
APLICACIÓN 22700 - ACCESO A REVISTAS ELECTRÓNICAS									
Acceso a revistas electrónicas e bases de datos - Consorcio BUGALICIA									

ADQUISICIÓNS BIBLIOGRÁFICAS	EPS	HUMANIDADES	VETERINARIA	CC. COMUNICACIÓN	FILOSOFÍA	OBSERVATORIO	FORMACIÓN PROFESORADO	ENFERMARÍA	TOTAIS BUSC
ORZAMENTO ORDINARIO									
APLICACIÓN 22007 - ADQUISICIÓN MONOGRAFÍAS									
Facturado a 31 de decembro	7.601,99 €	8.176,86 €	5.016,99 €	9.610,39 €	9.710,68 €	- €	5.159,17 €	449,17 €	318.689,54 €
Libros alumnos	3.034,51 €	2.033,03 €	861,58 €	22,00 €	2.742,45 €	- €	1.807,00 €	449,17 €	125.871,00 €
Libros investigación	4.567,48 €	6.143,83 €	4.155,41 €	9.588,39 €	6.968,23 €	- €	3.352,17 €	- €	192.818,54 €
Contraído a 31 de decembro	1.200,00 €	942,00 €	483,00 €	- €	1.787,00 €	- €	- €	- €	24.627,77 €
Libros alumnos	380,00 €	362,00 €	40,00 €	- €	322,00 €	- €	- €	- €	5.375,95 €
Libros investigación	820,00 €	580,00 €	443,00 €	- €	1.465,00 €	- €	- €	- €	19.251,82 €
Custo aproximado das obras solicitadas e non recibidas a 31 de decembro	1.200,00 €	942,00 €	473,00 €	- €	1.787,00 €	- €	- €	- €	24.617,77 €
APLICACIÓN 22008 - ADQUISICIÓN REVISTAS									
Total facturado en adquisición de publicacións periódicas	3.674,04 €	553,10 €	18.593,34 €	14.740,28 €	2.983,69 €	2.013,96 €	296,79 €	- €	574.114,61 €
APLICACIÓN 22700 - ACCESO A REVISTAS ELECTRÓNICAS									
Acceso a revistas electrónicas e bases de datos - Consorcio BUGALICIA									1.575.640,00 €

ADQUISICIÓN BIBLIOGRÁFICAS	B. XERAL	BIOLOXÍA	ECONÓMICAS	DEREITO	POLÍTICAS	RR. LABORAIS	FARMACIA	FILOLOXÍA	PSICOLOXÍA	CC. EDUCACIÓN
APORTACIÓN DOUTROS ORZAMENTOS										
Facturación CENTROS xestionadas pola Biblioteca	- €	- €	3.113,70 €	3.118,71 €	- €	299,75 €	- €	7.009,60 €	- €	- €
Monografías	- €	- €	- €	3.118,71 €	- €	299,75 €	- €	- €	- €	- €
Publicacións periódicas	- €	- €	3.113,70 €	- €	- €	- €	- €	7.009,60 €	- €	- €
Facturación DEPARTAMENTOS/PROXECTOS xestionadas pola Biblioteca	- €	- €	202,94 €	38.236,22 €	- €	- €	- €	60.635,40 €	- €	- €
Monografías	- €	- €	202,94 €	36.653,74 €	- €	- €	- €	45.410,63 €	- €	- €
Publicacións periódicas	- €	- €	- €	1.582,48 €	- €	- €	- €	15.224,77 €	- €	- €
Facturación CENTROS non xestionadas pola Biblioteca	- €	- €	- €	3.120,00 €	600,00 €	300,00 €	1.000,00 €	- €	- €	- €
Monografías	- €	- €	- €	3.120,00 €	600,00 €	300,00 €	1.000,00 €	- €	- €	- €
Publicacións periódicas	- €	- €	- €	- €	- €	- €	- €	- €	- €	- €
Facturación DEPARTAMENTOS/PROXECTOS non xestionadas pola Biblioteca	- €	1.275,63 €	1.534,08 €	3.423,62 €	- €	- €	- €	- €	- €	1.010,24 €
Monografías	- €	1.275,63 €	1.274,08 €	3.423,62 €	- €	- €	- €	- €	- €	1.010,24 €
Publicacións periódicas	- €	- €	260,00 €	- €	- €	- €	- €	- €	- €	- €
Outros ingresos adquisicións bibliográficas (rappel, institucións...)	- €	- €	- €	2.260,88 €	- €	- €	- €	- €	- €	- €
Rappel	- €	- €	- €	2.260,88 €	- €	- €	- €	- €	- €	- €
Aportacións económicas de Asociacións, Fundacións, etc.	- €	- €	- €	- €	- €	- €	- €	- €	- €	- €
Ingresos por servizos no capítulo 2 "Adquisicións bibliográficas" da Biblioteca Universitaria	- €	- €	- €	- €	- €	- €	- €	- €	- €	- €

ADQUISICIÓN BIBLIOGRÁFICAS	FÍSICA	ÓPTICA	X. E HISTORIA	MATEMÁTICAS	MEDICINA	QUÍMICA	ETSE	CIENCIAS	EMPRESA
APORTACIÓN DOUTROS ORZAMENTOS									
Facturación CENTROS xestionadas pola Biblioteca	- €	- €	- €	- €	- €	- €	- €	- €	- €
Monografías	- €	- €	- €	- €	- €	- €	- €	- €	- €
Publicacións periódicas	- €	- €	- €	- €	- €	- €	- €	- €	- €
Facturación DEPARTAMENTOS/PROXECTOS xestionadas pola Biblioteca	- €	- €	15.466,37 €	16.085,29 €	- €	- €	- €	- €	- €
Monografías	- €	- €	15.466,37 €	16.085,29 €	- €	- €	- €	- €	- €
Publicacións periódicas	- €	- €	- €	- €	- €	- €	- €	- €	- €
Facturación CENTROS non xestionadas pola Biblioteca	- €	- €	- €	- €	5.000,00 €	- €	1.496,34 €	- €	- €
Monografías	- €	- €	- €	- €	5.000,00 €	- €	1.496,34 €	- €	- €
Publicacións periódicas	- €	- €	- €	- €	- €	- €	- €	- €	- €
Facturación DEPARTAMENTOS/PROXECTOS non xestionadas pola Biblioteca	- €	- €	15.263,53 €	- €	1.364,72 €	- €	- €	- €	- €
Monografías	- €	- €	15.263,53 €	- €	256,36 €	- €	- €	- €	- €
Publicacións periódicas	- €	- €	- €	- €	1.108,36 €	- €	- €	- €	- €
Outros ingresos adquisicións bibliográficas (rappel, institucións...)	- €	- €	- €	- €	- €	- €	- €	- €	- €
Rappel	- €	- €	- €	- €	- €	- €	- €	- €	- €
Aportacións económicas de Asociacións, Fundacións, etc.	- €	- €	- €	- €	- €	- €	- €	- €	- €
Ingresos por servizos no capítulo 2 "Adquisicións bibliográficas" da Biblioteca Universitaria	- €	- €	- €	- €	- €	- €	- €	- €	- €

TÁBOAS ESTADÍSTICAS

ADQUISICIÓNS BIBLIOGRÁFICAS	EPS	HUMANIDADES	VETERINARIA	CC. COMUNICACIÓN	FILOSOFÍA	OBSERVATORIO	FORMACIÓN PROFESORADO	ENFERMARÍA	TOTAIS BUSC
APORTACIÓNS DOUTROS ORZAMENTOS									
Facturación CENTROS xestionadas pola Biblioteca	- €	- €	- €	- €	- €	65,70 €	- €	- €	13.607,46 €
Monografías	- €	- €	- €	- €	- €	65,70 €	- €	- €	3.484,16 €
Publicacións periódicas	- €	- €	- €	- €	- €	- €	- €	- €	10.123,30 €
Facturación DEPARTAMENTOS/PROXECTOS xestionadas pola Biblioteca	1.496,02 €	- €	- €	- €	- €	- €	- €	- €	132.122,24 €
Monografías	1.496,02 €	- €	- €	- €	- €	- €	- €	- €	115.314,99 €
Publicacións periódicas	- €	- €	- €	- €	- €	- €	- €	- €	16.807,25 €
Facturación CENTROS non xestionadas pola Biblioteca	- €	- €	- €	- €	- €	- €	- €	3.500,00 €	15.016,34 €
Monografías	- €	- €	- €	- €	- €	- €	- €	3.500,00 €	15.016,34 €
Publicacións periódicas	- €	- €	- €	- €	- €	- €	- €	- €	- €
Facturación DEPARTAMENTOS/PROXECTOS non xestionadas pola Biblioteca	- €	- €	- €	- €	- €	- €	- €	- €	23.871,82 €
Monografías	- €	- €	- €	- €	- €	- €	- €	- €	22.503,46 €
Publicacións periódicas	- €	- €	- €	- €	- €	- €	- €	- €	1.368,36 €
Outros ingresos adquisicións bibliográficas (rappel, institucións...)	- €	- €	- €	- €	- €	- €	- €	- €	2.260,88 €
Rappel	- €	- €	- €	- €	- €	- €	- €	- €	2.260,88 €
Aportacións económicas de Asociacións, Fundacións, etc.	- €	- €	- €	- €	- €	- €	- €	- €	- €
Ingresos por servizos no capítulo 2 "Adquisicións bibliográficas" da Biblioteca Universitaria	- €	- €	- €	- €	- €	- €	- €	- €	- €

ADQUISICIÓNS BIBLIOGRÁFICAS	B. XERAL	BIOLOXÍA	ECONÓMICAS	DEREITO	POLÍTICAS	RR. LABORAIS	FARMACIA	FILOLOXÍA	PSICOLOXÍA	CC. EDUCACIÓN
GASTOS TOTAIS										
Gastos totais en adquisicións bibliográficas por materiais	249.547,71 €	61.644,60 €	38.754,33 €	121.101,40 €	8.370,58 €	5.040,72 €	37.306,42 €	103.898,42 €	17.066,36 €	28.252,39 €
Gasto total en adquisicións de monografías	119.586,58 €	6.498,36 €	16.995,06 €	69.529,55 €	7.282,45 €	3.635,39 €	6.213,03 €	65.970,17 €	9.285,99 €	15.118,73 €
Gasto total en adquisicións de publicacións seriadas	129.961,13 €	55.146,24 €	21.759,27 €	51.571,85 €	1.088,13 €	1.405,33 €	31.093,39 €	37.928,25 €	7.780,37 €	13.133,66 €
Gasto total en adquisición doutros materiais	- €	- €	- €	- €	- €	- €	- €	- €	- €	- €
Gastos totais en adquisicións bibliográficas por orzamentos	249.547,71 €	61.644,60 €	38.754,33 €	118.840,52 €	8.370,58 €	5.040,72 €	37.306,42 €	103.898,42 €	17.066,36 €	28.252,39 €
Gasto total en adquisicións bibliográficas con cargo ao orzamento da Biblioteca	249.547,71 €	60.368,97 €	33.903,61 €	70.941,97 €	7.770,58 €	4.440,97 €	36.306,42 €	36.253,42 €	17.066,36 €	27.242,15 €
Gasto total en adquisicións bibliográficas con cargo ao orzamento dos Centros	- €	- €	3.113,70 €	6.238,71 €	600,00 €	599,75 €	1.000,00 €	7.009,60 €	- €	- €
Gasto total en adquisicións bibliográficas con cargo aos orzamentos dos Departamentos e Proxectos	- €	1.275,63 €	1.737,02 €	41.659,84 €	- €	- €	- €	60.635,40 €	- €	1.010,24 €
Gasto total en adquisicións bibliográficas con cargo a subvencións externas	- €	- €	- €	- €	- €	- €	- €	- €	- €	- €
9.3. Fontes de financiación do gasto bibliográfico en porcentaxes										
9.3.1. Orzamento da Biblioteca	100,00%	97,93%	87,48%	59,70%	92,83%	88,10%	97,32%	34,89%	100,00%	96,42%
9.3.2. Orzamento central da Universidade	0,00%	0,00%	0,00%	0,00%	0,00%	0,00%	0,00%	0,00%	0,00%	0,00%
9.3.3. Orzamento dos Centros	0,00%	0,00%	8,03%	5,25%	7,17%	11,90%	2,68%	6,75%	0,00%	0,00%
9.3.4. Orzamento dos Departamentos/Proxectos	0,00%	2,07%	4,48%	35,06%	0,00%	0,00%	0,00%	58,36%	0,00%	3,58%
9.3.5. Subvencións externas á Universidade	0,00%	0,00%	0,00%	0,00%	0,00%	0,00%	0,00%	0,00%	0,00%	0,00%

ADQUISICIÓN BIBLIOGRÁFICAS	FÍSICA	ÓPTICA	X. E HISTORIA	MATEMÁTICAS	MEDICINA	QUÍMICA	ETSE	CIENCIAS	EMPRESA
GASTOS TOTAIS									
Gastos totais en adquisicións bibliográficas por materiais	78.669,91 €	19.443,64 €	57.075,72 €	31.036,06 €	64.716,51 €	44.845,42 €	7.089,27 €	4.722,71 €	7.458,55 €
Gasto total en adquisicións de monografías	5.389,68 €	2.169,38 €	45.646,26 €	22.768,34 €	8.047,60 €	4.394,12 €	6.312,77 €	4.568,45 €	7.070,49 €
Gasto total en adquisicións de publicacións seriadas	73.280,23 €	17.274,26 €	11.429,46 €	8.267,72 €	56.668,91 €	40.451,30 €	776,50 €	154,26 €	388,06 €
Gasto total en adquisición doutros materiais	- €	- €	- €	- €	- €	- €	- €	- €	- €
Gastos totais en adquisicións bibliográficas por orzamentos	78.669,91 €	19.443,64 €	57.075,72 €	31.036,06 €	64.716,51 €	44.845,42 €	7.089,27 €	4.722,71 €	7.458,55 €
Gasto total en adquisicións bibliográficas con cargo ao orzamento da Biblioteca	78.669,91 €	19.443,64 €	26.345,82 €	14.950,77 €	58.351,79 €	44.845,42 €	5.592,93 €	4.722,71 €	7.458,55 €
Gasto total en adquisicións bibliográficas con cargo ao orzamento dos Centros	- €	- €	- €	- €	5.000,00 €	- €	1.496,34 €	- €	- €
Gasto total en adquisicións bibliográficas con cargo aos orzamentos dos Departamentos e Proxectos	- €	- €	30.729,90 €	16.085,29 €	1.364,72 €	- €	- €	- €	- €
Gasto total en adquisicións bibliográficas con cargo a subvencións externas	- €	- €	- €	- €	- €	- €	- €	- €	- €
9.3. Fontes de financiación do gasto bibliográfico en porcentaxes									
9.3.1. Orzamento da Biblioteca	100,00%	100,00%	46,16%	48,17%	90,17%	100,00%	78,89%	100,00%	100,00%
9.3.2. Orzamento central da Universidade	0,00%	0,00%	0,00%	0,00%	0,00%	0,00%	0,00%	0,00%	0,00%
9.3.3. Orzamento dos Centros	0,00%	0,00%	0,00%	0,00%	7,73%	0,00%	21,11%	0,00%	0,00%
9.3.4. Orzamento dos Departamentos/Proxectos	0,00%	0,00%	53,84%	51,83%	2,11%	0,00%	0,00%	0,00%	0,00%
9.3.5. Subvencións externas á Universidade	0,00%	0,00%	0,00%	0,00%	0,00%	0,00%	0,00%	0,00%	0,00%

ADQUISICIÓN BIBLIOGRÁFICAS	EPS	HUMANIDADES	VETERINARIA	CC. COMUNICACIÓN	FILOSOFÍA	OBSERVATORIO	FORMACIÓN PROFESORADO	ENFERMARÍA	TOTAIS BUSC
GASTOS TOTAIS									
Gastos totais en adquisicións bibliográficas por materiais	12.772,05 €	8.729,96 €	23.610,33 €	24.350,67 €	12.694,37 €	2.079,66 €	5.455,96 €	3.949,17 €	1.079.682,89 €
Gasto total en adquisicións de monografías	9.098,01 €	8.176,86 €	5.016,99 €	9.610,39 €	9.710,68 €	65,70 €	5.159,17 €	3.949,17 €	477.269,37 €
Gasto total en adquisicións de publicacións seriadas	3.674,04 €	553,10 €	18.593,34 €	14.740,28 €	2.983,69 €	2.013,96 €	296,79 €	- €	602.413,52 €
Gasto total en adquisición doutros materiais	- €	- €	- €	- €	- €	- €	- €	- €	- €
Gastos totais en adquisicións bibliográficas por orzamentos	12.772,05 €	8.729,96 €	23.610,33 €	24.350,67 €	12.694,37 €	2.079,66 €	5.455,96 €	3.949,17 €	1.077.422,01 €
Gasto total en adquisicións bibliográficas con cargo ao orzamento da Biblioteca	11.276,03 €	8.729,96 €	23.610,33 €	24.350,67 €	12.694,37 €	2.013,96 €	5.455,96 €	449,17 €	892.804,15 €
Gasto total en adquisicións bibliográficas con cargo ao orzamento dos Centros	- €	- €	- €	- €	- €	65,70 €	- €	3.500,00 €	28.623,80 €
Gasto total en adquisicións bibliográficas con cargo aos orzamentos dos Departamentos e Proxectos	1.496,02 €	- €	- €	- €	- €	- €	- €	- €	155.994,06 €
Gasto total en adquisicións bibliográficas con cargo a subvencións externas	- €	- €	- €	- €	- €	- €	- €	- €	- €
9.3. Fontes de financiación do gasto bibliográfico en porcentaxes									
9.3.1. Orzamento da Biblioteca	88,29%	100,00%	100,00%	100,00%	100,00%	96,84%	100,00%	11,37%	82,86%
9.3.2. Orzamento central da Universidade	0,00%	0,00%	0,00%	0,00%	0,00%	0,00%	0,00%	0,00%	0,00%
9.3.3. Orzamento dos Centros	0,00%	0,00%	0,00%	0,00%	0,00%	3,16%	0,00%	88,63%	2,66%
9.3.4. Orzamento dos Departamentos/Proxectos	11,71%	0,00%	0,00%	0,00%	0,00%	0,00%	0,00%	0,00%	14,48%
9.3.5. Subvencións externas á Universidade	0,00%	0,00%	0,00%	0,00%	0,00%	0,00%	0,00%	0,00%	0,00%

GASTOS CORRENTES

GASTOS CORRENTES	B.XERAL	BIOLOXÍA	ECONÓMICAS	C. ARENAL	FARMACIA	FILOLOXÍA	PSICOLOXÍA C. EDUCACIÓN	FISICA	HISTORIA	MATEMÁTICAS
APLICACIÓN 220 - GASTOS CORRENTES										
Orzamento ordinario	146.000,00 €	- €	- €	600,00 €	- €	- €	- €	- €	- €	- €
Aportacións Departamentos e Proxectos	- €	- €	- €	- €	- €	- €	- €	- €	- €	- €
Aportacións Centros	- €	- €	- €	- €	- €	- €	- €	145,78 €	- €	- €
Ingresos por servizos de fotocopias	1.437,00 €	- €	- €	- €	- €	- €	- €	- €	- €	- €
Outros ingresos	- €	- €	- €	- €	- €	- €	- €	- €	- €	- €
Orzamento total	147.437,00 €	- €	- €	600,00 €	- €	- €	- €	145,78 €	- €	- €
Gastos facturados	138.815,95 €	36,62 €	600,00 €	553,74 €	- €	- €	- €	- €	736,28 €	- €
Facturado en encadernación	1.033,50 €	- €	- €	- €	- €	- €	- €	- €	440,72 €	- €
Facturado en correo	9.085,95 €	- €	- €	6,50 €	- €	- €	- €	- €	- €	- €
Facturado en comunicacións	1.585,09 €	- €	- €	206,29 €	- €	- €	- €	- €	- €	- €
Facturado en material funxible	28.910,93 €	36,62 €	- €	- €	- €	- €	- €	- €	295,56 €	- €
Facturado a través do Centro en reparacións, etc	68.710,48 €	- €	- €	- €	- €	- €	- €	- €	- €	- €
Facturado en gastos de mantemento do edificio (calefacción, auga, etc.)	23,45 €	- €	- €	340,95 €	- €	- €	- €	- €	- €	- €
Transferencias para adquisicións bibliográficas	- €	- €	600,00 €	- €	- €	- €	- €	- €	- €	- €
Transferencias para moblaxe e equipamento	140,00 €	- €	- €	- €	- €	- €	- €	- €	- €	- €
Transferencias ao 215	3.154,15 €									
Dietas e viaxes	908,16 €									
Membresías e Aplicacións	10.808,00 €									
Reprografía e fotodocumentación	14.456,24 €									
Cantidade non facturada	8.621,05 €	- 36,62 €	- 600,00 €	46,26 €	- €	- €	- €	145,78 €	- 736,28 €	- €

GASTOS CORRENTES	MEDICINA	QUÍMICA	ETSE	INTERCENTROS	CC. COMUNICACIÓN	FILOSOFÍA	FORMACIÓN PROFESORADO	ENFERMARÍA	TOTAIS BUSC
APLICACIÓN 220 - GASTOS CORRENTES									
Orzamento ordinario	- €	- €	- €	600,00 €	- €	- €	- €	- €	147.200,00 €
Aportacións Departamentos e Proxectos	- €	- €	- €	- €	- €	- €	- €	- €	- €
Aportacións Centros	- €	- €	- €	- €	- €	- €	- €	- €	145,78 €
Ingresos por servizos de fotocopias	- €	- €	- €	- €	- €	- €	- €	- €	1.437,00 €
Outros ingresos	- €	- €	- €	- €	- €	- €	- €	- €	- €
Orzamento total	- €	- €	- €	600,00 €	- €	- €	- €	- €	148.782,78 €
Gastos facturados	- €	- €	- €	481,94 €	- €	643,28 €	315,57 €	- €	142.183,38 €
Facturado en encadernación	- €	- €	- €	- €	- €	225,00 €	- €	- €	1.699,22 €
Facturado en correo	- €	- €	- €	7,93 €	- €	- €	- €	- €	9.100,38 €
Facturado en comunicacións	- €	- €	- €	474,01 €	- €	- €	- €	- €	2.265,39 €
Facturado en material funxible	- €	- €	- €	- €	- €	418,28 €	315,57 €	- €	29.976,96 €
Facturado a través do Centro en reparacións, etc	- €	- €	- €	- €	- €	- €	- €	- €	68.710,48 €
Facturado en gastos de mantemento do edificio (calefacción, auga, etc.)	- €	- €	- €	- €	- €	- €	- €	- €	364,40 €
Transferencias para adquisicións bibliográficas	- €	- €	- €	- €	- €	- €	- €	- €	600,00 €
Transferencias para moblaxe e equipamento	- €	- €	- €	- €	- €	- €	- €	- €	140,00 €
Transferencias ao 215									3.154,15 €
Dietas e viaxes									908,16 €
Membresías e Aplicacións									10.808,00 €
Reprografía e fotodocumentación									14.456,24 €
Cantidade non facturada	- €	- €	- €	118,06 €	- €	- 643,28 €	- 315,57 €	- €	6.599,40 €

GASTOS MOBILIARIO E EQUIPAMENTO

MOBILIARIO E EQUIPAMENTO										
APLICACIÓN 626 - MOBILIARIO E EQUIPAMENTO	B.XERAL	BIOLOXÍA	ECONÓMICAS	C. ARENAL	FARMACIA	FILOLOXÍA	PSICOLOXÍA C. EDUCACIÓN	FISICA	HISTORIA	MATEMÁTICAS
Orzamento ordinario										
Facturado BUSC (material inventariable)	2.191,05 €	1.014,30 €	1.187,00 €	2.338,07 €	35,09 €	2.116,60 €	2.107,45 €	735,39 €	1.030,01 €	3.140,08 €
Facturado Centros (material inventariable)		- €	297,31 €	- €	211,75 €	189,95 €	- €	528,01 €	- €	- €
Gasto total	2.191,05 €	1.014,30 €	1.484,31 €	2.338,07 €	246,84 €	2.306,55 €	2.107,45 €	1.263,40 €	1.030,01 €	3.140,08 €

MOBILIARIO E EQUIPAMENTO									
APLICACIÓN 626 - MOBILIARIO E EQUIPAMENTO	MEDICINA	QUÍMICA	ETSE	INTERCENTROS	CC. COMUNICACIÓN	FILOSOFÍA	FORMACIÓN PROFESORADO	ENFERMARÍA	TOTAIS BUSC
Orzamento ordinario									
Facturado BUSC (material inventariable)	- €	502,15 €	- €	983,51 €	- €	607,15 €	35,09 €	502,15 €	18.525,09 €
Facturado Centros (material inventariable)	- €	- €	51,80 €	- €	- €	- €	- €	- €	1.278,82 €
Gasto total	- €	502,15 €	51,80 €	983,51 €	- €	607,15 €	35,09 €	502,15 €	19.803,91 €

APLICACIÓN 215 - BIBLIOTECA XERAL	BUSC
Millennium (Sistema de Xestión da Biblioteca)	65.343,48 €

LOCAIS

	B. XERAL	BIOLOXÍA	ECONÓMICAS E EMPRESARIAIS	CONCEPCIÓN ARENAL	FARMACIA	FILOLOXÍA	CC. EDUCACIÓN PSICOLOXÍA	FÍSICA ÓPTICA	XEOGRAFÍA E HISTORIA	MATEMÁTICAS
3. LOCAIS										
3.1. Número de bibliotecas	1	1	1	1	1	1	2	2	1	1
3.2. Superficie total (m2)	3.900	-	1.859	7.684	234	2.731	1.592	790	2.114	1.173
3.3. Postos de lectura	323	289	422	1.150	26	431	380	249	428	274
3.3.1. Postos individuais	323	269	66	1.030	26	419	310	249	428	32
3.3.2. Postos en salas colectivas	-	-	328	70	-	-	-	-	-	210
3.3.3. Postos en salas de traballo en grupo	-	20	28	48	-	12	70	-	-	32
3.3.4. Postos equipados para persoas con discapacidade	-	-	-	2	-	-	-	-	-	-
3.4. Estanterías (m. lineais)	22.105,00	1.829,00	3.682,00	8.849,00	457,00	7.262,80	3.902,00	1.253,98	5.726,00	1.774,45
3.4.1. Libre acceso	423,00	517,00	310,00	8.774,00	457,00	2.086,20	3.505,00	594,00	436,00	1.729,45
3.4.1.1. Ocupadas	423,00	374,00	267,82	7.695,00	422,00	1.951,00	2.731,00	505,00	379,00	1.407,40
3.4.1.2. Libres	-	143,00	42,18	1.079,00	35,00	135,20	774,00	89,00	57,00	322,05
3.4.2. Depósitos	21.682,00	1.312,00	3.372,00	75,00	-	5.176,60	397,00	659,98	5.290,00	45,00
3.4.2.1. Ocupadas	14.713,00	943,00	2.949,00	55,00	-	4.633,00	296,00	616,21	4.134,00	36,40
3.4.2.2. Libres	6.969,00	369,00	423,00	20,00	-	543,60	101,00	43,77	1.156,00	8,60

	MEDICINA E ODONTOLOXÍA	QUÍMICA	ETSE	INTERCENTROS LUGO	CIENCIAS DA COMUNICACIÓN	FILOSOFÍA	OBSERVATORIO	FORMACIÓN DO PROFESORADO	ENFERMARÍA	TOTAIS BUSC
3. LOCAIS										
3.1. Número de bibliotecas	1	1	1	1	1	1	1	1	1	21
3.2. Superficie total (m2)	1.070	850	600	10.000	880	1.045	-	467	248	37.237
3.3. Postos de lectura	156	263	182	1.531	208	90	10	200	62	6.674
3.3.1. Postos individuais	-	-	-	20	24	90	-	82	-	3.368
3.3.2. Postos en salas colectivas	132	257	176	1.452	172	-	10	50	56	2.913
3.3.3. Postos en salas de traballo en grupo	24	6	6	58	12	-	-	68	6	390
3.3.4. Postos equipados para persoas con discapacidade	-	-	-	1	-	-	-	-	-	3
3.4. Estanterías (m. lineais)	3.291,00	1.653,00	638,00	5.214,00	1.299,00	2.837,00	215,65	885,08	423,00	73.296,96
3.4.1. Libre acceso	1.560,00	1.653,00	638,00	3.527,00	782,00	1.760,00	-	435,60	423,00	29.610,25
3.4.1.1. Ocupadas	1.340,00	1.428,00	449,00	2.223,00	612,00	1.337,00	-	342,80	335,00	24.222,02
3.4.1.2. Libres	220,00	225,00	189,00	1.304,00	170,00	423,00	-	92,80	88,00	5.388,23
3.4.2. Depósitos	1.731,00	-	-	1.687,00	517,00	1.077,00	215,65	449,48	-	43.686,71
3.4.2.1. Ocupadas	1.470,00	-	-	1.351,00	350,00	179,00	186,75	390,78	-	32.303,14
3.4.2.2. Libres	261,00	-	-	336,00	167,00	898,00	28,90	58,70	-	11.383,57

EQUIPAMENTO

	B. XERAL	BIOLOXÍA	ECONÓMICAS E EMPRESARIAIS	CONCEPCIÓN ARENAL	FARMACIA	FILOLOXÍA	CC. EDUCACIÓN PSICOLOXÍA	FÍSICA ÓPTICA	XEOGRAFÍA E HISTORIA	MATEMÁTICAS
4. EQUIPAMENTO										
4.1. Equipamento informático de uso público	12	16	10	10	13	25	29	12	15	10
4.1.1. PCs	8	6	4	1	9	6	25	6	7	4
4.1.2. Portátiles para préstamo	2	10	6	9	4	19	4	6	8	6
4.1.3. Impresoras	1	-	-	-	-	-	-	-	-	-
4.1.4. Escáneres	1	-	-	-	-	-	-	-	-	-
4.2. Máquinas de autopréstamo/autodevolución										
4.3. Equipamento informático de xestión interna	52	8	12	19	6	26	27	12	20	8
4.3.1. PCs	29	4	6	11	4	10	10	5	8	4
4.3.2. Portátiles	3	-	-	1	-	-	1	-	-	-
4.3.3. Impresoras	11	-	2	-	-	6	3	2	4	-
4.3.4. Escáneres	2	-	-	-	-	1	-	-	1	-
4.3.5. Lapis ópticos	7	4	4	7	2	9	13	5	7	4
Equipamento informático de uso compartido	1	-	1	-	-	3	-	-	-	-
Impresoras	1	-	1	-	-	1	-	-	-	-
PCs	-	-	-	-	-	2	-	-	-	-
Outro equipamento	4	2	1	5	1	3	4	1	2	1
Lectores e reprodutores de microformas	2	1	-	2	-	2	2	-	1	-
Fotocopiadoras	1	-	-	2	-	1	-	-	1	-
Equipos multifunción	1	1	1	1	1	-	2	1	-	1

	MEDICINA E ODONTOLOXÍA	QUÍMICA	ETSE	INTERCENTROS LUGO	CIENCIAS DA COMUNICACIÓN	FILOSOFÍA	OBSERVATORIO	FORMACIÓN DO PROFESORADO	ENFERMARÍA	TOTAIS BUSC
4. EQUIPAMENTO										
4.1. Equipamento informático de uso público	9	12	9	35	5	9	-	9	5	245
4.1.1. PCs	4	8	5	28	4	4	-	4	2	135
4.1.2. Portátiles para préstamo	4	4	4	7	-	5	-	5	3	106
4.1.3. Impresoras	-	-	-	-	1	-	-	-	-	2
4.1.4. Escáneres	1	-	-	-	-	-	-	-	-	2
4.2. Máquinas de autopréstamo/autodevolución	-	-	-	-	-	-	-	-	-	-
4.3. Equipamento informático de xestión interna	12	11	10	31	7	8	4	8	9	290
4.3.1. PCs	5	5	4	14	4	3	1	3	2	132
4.3.2. Portátiles	1	-	-	2	-	-	-	-	3	11
4.3.3. Impresoras	1	1	1	5	1	2	1	2	-	42
4.3.4. Escáneres	1	1	2	1	-	1	1	-	1	12
4.3.5. Lapis ópticos	4	4	3	9	2	2	1	3	3	93
Equipamento informático de uso compartido	-	-	-	-	-	-	-	-	-	5
Impresoras	-	-	-	-	-	-	-	-	-	3
PCs	-	-	-	-	-	-	-	-	-	2
Outro equipamento	2	1	-	3	-	-	1	1	1	33
Lectores e reprodutores de microformas	1	-	-	2	-	-	-	-	-	13
Fotocopiadoras	-	1	-	-	-	-	1	-	1	8
Equipos multifunción	1	-	-	1	-	-	-	1	-	12

COLECCIÓNS

	B. XERAL	*BIOLOXÍA	ECONÓMICAS E EMPRESARIAIS	CONCEPCIÓN ARENAL	FARMACIA	FILOLOXÍA	CC. EDUCACIÓN PSICOLOXÍA	FÍSICA ÓPTICA	XEOGRAFÍA E HISTORIA	MATEMÁTICAS	MEDICINA E ODONTOLOXÍA
5. COLECCIÓNS											
5.1. Monografías en papel											
5.1.1. Títulos de monografías en papel	265.284	22.305	63.026	155.400	15.941	166.727	93.446	13.608	111.691	22.511	30.753
5.1.2. Ítems de monografías en papel informatizados	338.848	29.785	77.644	186.867	22.793	206.892	119.993	16.690	139.104	32.400	43.033
5.1.3. Ítems de monografías en papel ingresados e informatizados durante o ano	3.138	91	344	2.195	116	1.401	954	90	1.024	135	543
5.1.3.1. Por compra	616	62	192	1.350	38	1.075	473	86	476	124	39
5.1.3.2. Por doazón ou intercambio	2.522	29	152	845	78	326	481	4	548	11	504
5.1.3.2.1. Doazón	2.473	12	149	819	75	239	464	3	335	8	502
5.1.3.2.2. Intercambio	49	17	3	26	3	87	17	1	213	3	2
5.2. Monografías audiovisuais e material non librario											
5.2.1. Títulos de monografías audiovisuais e material non librario	4.352	1.919	990	1.137	506	2.418	2.667	505	4.488	399	2.811
5.2.2. Ítems de monografías audiovisuais e material non librario ingresados e informatizados no ano	45	-	-	1	-	-	-	-	-	-	-
5.2.3.1. Por compra	-	-	-	-	-	-	-	-	-	-	-
5.2.3.2. Por doazón ou intercambio	45	-	-	1	-	-	-	-	-	-	-
5.2.3.2.1. Doazón	45	-	-	1	-	-	-	-	-	-	-
5.2.3.2.2. Intercambio	-	-	-	-	-	-	-	-	-	-	-
Desglosar material non librario	4.352	1.919	990	1.137	506	2.418	2.667	505	4.488	399	2.811
Mapas	286	826	16	5	30	15	12	1	890	1	-
Fotografías e diapositivas	142	1	-	3	-	2	-	-	37	-	6
Microformas	1.034	700	426	236	172	1.244	522	305	777	265	2.095
Rexistros sonoros	76	-	2	-	1	128	124	-	37	-	10
Vídeos e DVDs	792	98	65	368	108	384	1.170	33	2.108	30	139
CD-ROMs	2.022	294	481	525	195	645	839	166	639	103	561
5.3. Publicacións periódicas en papel											
5.3.1. Títulos de publicacións periódicas en papel	15.086	1.489	3.142	5.390	1.582	2.730	2.082	436	3.234	596	2.657
5.3.2. Títulos de publicacións periódicas en papel en curso de recepción	298	179	145	348	67	260	121	6	215	41	71
5.3.2.1. Ingresadas por compra	33	-	39	156	1	143	18	-	63	5	3
5.3.2.2. Ingresadas por doazón ou intercambio	265	179	106	192	66	117	103	6	152	36	68
5.3.2.2.1. Doazón	179	58	65	92	39	34	46	5	26	11	64
5.3.2.2.2. Intercambio	86	121	41	100	27	83	57	1	126	25	4
5.3.3. Títulos de publicacións periódicas en papel pechadas	14.788	1.310	2.997	5.042	1.515	2.470	1.961	430	3.019	555	2.586
5.4. Recursos electrónicos	3.565	40	95	45	17	61	408	31	40	28	24
5.4.1. Monografías electrónicas de pago ou con licenza.	133	25	63	19	4	11	385	12	28	17	-
5.4.2. Publicacións periódicas de pago ou con licenza.	-	15	31	24	13	47	23	19	12	11	24
5.4.3. Bases de datos de pago ou con licenza ás que se accede.	16	-	1	2	-	3	-	-	-	-	-
5.4.4. Total de obxectos dixitais no repositorio institucional	3.416	-	-	-	-	-	-	-	-	-	-

* Inclúe os fondos do Museo de Historia Natural, procesados pola biblioteca

	QUÍMICA	ETSE	INTERCENTROS LUGO	CIENCIAS DA COMUNICACIÓN	FILOSOFÍA	OBSERVATORIO	FORMACIÓN DO PROFESORADO	ENFERMARÍA	TOTAIS BUSC
5. COLECCIÓN									
5.1. Monografías en papel									
5.1.1. Títulos de monografías en papel	13.340	7.162	82.441	28.234	38.085	1.463	25.456	5.489	1.162.362
5.1.2. Ítems de monografías en papel informatizados	18.619	9.621	109.515	32.620	46.367	1.663	33.629	8.992	1.475.075
5.1.3. Ítems de monografías en papel ingresados e informatizados durante o ano	71	45	755	1.488	374	1	296	18	13.079
5.1.3.1. Por compra	34	27	601	306	255	1	197	9	5.961
5.1.3.2. Por doazón ou intercambio	37	18	154	1.182	119	-	99	9	7.118
5.1.3.2.1. Doazón	35	16	154	1.169	108	-	99	7	6.667
5.1.3.2.2. Intercambio	2	2	-	13	11	-	-	2	451
5.2. Monografías audiovisuais e material non librario									
5.2.1. Títulos de monografías audiovisuais e material non librario	944	282	3.194	6.462	422	74	1.029	273	34.872
5.2.2. Ítems de monografías audiovisuais e material non librario ingresados e informatizados no ano	-	-	112	334	-	-	-	-	492
5.2.3.1. Por compra	-	-	8	41	-	-	-	-	49
5.2.3.2. Por doazón ou intercambio	-	-	104	293	-	-	-	-	443
5.2.3.2.1. Doazón	-	-	104	293	-	-	-	-	443
5.2.3.2.2. Intercambio	-	-	-	-	-	-	-	-	-
Desglosar material non librario	944	282	3.194	6.462	422	74	1.029	273	34.872
Mapas	-	6	996	-	1	-	1	-	3.086
Fotografías e diapositivas	-	-	1	484	-	-	12	-	688
Microformas	546	167	212	82	137	-	1	1	8.922
Rexistros sonoros	6	-	29	27	1	-	161	-	602
Vídeos e DVDs	90	13	1.337	5.673	166	64	588	195	13.421
CD-ROMs	302	96	619	196	117	10	266	77	8.153
5.3. Publicacións periódicas en papel									
5.3.1. Títulos de publicacións periódicas en papel	673	241	1.832	868	604	371	358	148	43.519
5.3.2. Títulos de publicacións periódicas en papel en curso de recepción	8	9	153	73	61	21	16	15	2.107
5.3.2.1. Ingresadas por compra	1	1	19	10	10	5	4	-	511
5.3.2.2. Ingresadas por doazón ou intercambio	7	8	134	63	51	16	12	15	1.596
5.3.2.2.1. Doazón	4	7	70	60	3	16	11	14	804
5.3.2.2.2. Intercambio	3	1	64	3	48	-	1	1	792
5.3.3. Títulos de publicacións periódicas en papel pechadas	665	232	1.679	795	543	350	342	133	41.412
5.4. Recursos electrónicos	29	40	57	4	42	2	6	-	4.534
5.4.1. Monografías electrónicas de pago ou con licenza.	18	38	48	-	36	-	1	-	838
5.4.2. Publicacións periódicas de pago ou con licenza.	11	2	8	2	6	2	5	-	255
5.4.3. Bases de datos de pago ou con licenza ás que se accede.	-	-	1	2	-	-	-	-	25
5.4.4. Total de obxectos dixitais no repositorio institucional	-	-	-	-	-	-	-	-	3.416

	BUSC
5.5. Títulos informatizados no ano	16.472
5.5.1. Monografías	9.754
5.5.2. Publicacións periódicas	82
5.5.3. Analíticas de monografías	1.979
5.5.4. Analíticas de publicacións periódicas	3.108
5.5.5. Outros materiais (proyectables, mapas, CDs...)	1.549
5.6. Total de títulos informatizados	1.315.805
5.7. Total de volumes informatizados	1.528.670
5.8. Total de ítems non informatizados	-
Outros rexistros bibliográficos	295.846
5.9. Fondo antigo	46.004
5.9.1. Total de manuscritos	800
5.9.2. Total de incunables	144
5.9.3. Total de impresos 1501-1800	22.227
5.9.4. Total de impresos 1801-1900	22.833

5.10. BASE DE DATOS BIBLIOGRÁFICA	BUSC
5.10.1. Catálogo completo	1.315.729
5.10.1.1. Monografías	1.004.001
5.10.1.2. Revistas	32.572
5.10.1.3. Analíticas	279.156
5.10.2. Catálogo Galicia	392.108
5.10.2.1. Monografías	114.710
5.10.2.2. Revistas	3.209
5.10.2.3. Analíticas	274.189
5.10.3. Catálogo xeral	901.247
5.10.3.1. Monografías	871.778
5.10.3.2. Revistas	27.237
5.10.3.3. Analíticas	2.232
5.10.4. Biblioteca América	41.319
5.10.4.1. Monografías	36.058
5.10.4.2. Revistas	2.761
5.10.4.3. Analíticas	2.500
5.10.5. Fondo histórico	50.176
5.10.5.1. Monografías	46.194
5.10.5.2. Revistas	104
5.10.5.3. Analíticas	3.878

SERVIZOS

	B. XERAL	BIOLOXÍA	ECONÓMICAS E EMPRESARIAIS	CONCEPCIÓN ARENAL	FARMACIA	FILOLOXÍA	CC. EDUCACIÓN PSICOLOXÍA	FÍSICA ÓPTICA	XEOGRAFÍA E HISTORIA	MATEMÁTICAS
6. SERVICIOS										
6.0. Días de apertura anual	234	223	189	352	231	231	233	231	231	231
6.00. Horas de apertura semanal	66	65	89	105	66	66	65	66	65	60
6.1. Número de entradas á biblioteca	-	-	65.553	-	-	218.090	-	-	-	-
6.2. Préstamo a domicilio										
6.2.1. Préstamos a usuarios propios	15.188	2.536	5.011	16.509	1.817	23.450	12.506	1.950	15.387	4.412
6.2.2. Préstamos a usuarios consorciados	-	-	-	-	-	-	-	-	-	-
6.2.3. Número de volumes prestados no centro	13.525	2.722	5.195	19.640	1.976	27.774	14.559	2.225	26.320	4.897
6.2.4. Número de volumes do centro prestados na BUSC	18.330	2.670	5.432	19.119	1.875	26.504	14.651	2.052	23.234	4.603
6.6. Formación de usuarios										
6.6.1. Número de cursos impartidos	-	4	8	14	2	3	9	2	2	2
6.6.1.1. Formación reglada	-	2	4	7	2	3	-	2	2	2
6.6.1.2. Formación non reglada	-	2	4	7	-	-	9	-	-	-
6.6.2. Número de horas impartidas	-	78	260	163	50	75	12	50	60	50
6.6.2.1. Formación reglada	-	28	100	156	50	75	-	50	60	50
6.6.2.2. Formación non reglada	-	50	160	7	-	-	12	-	-	-
6.6.3. Número de asistentes á formación	-	307	449	580	197	72	704	30	133	184
6.6.3.1. Formación reglada	-	139	375	230	197	72	-	30	133	184
6.6.3.2. Formación non reglada	-	168	74	350	-	-	704	-	-	-
6.6.4. Materiais formativos	-	-	70	-	-	-	5	-	-	-

	MEDICINA E ODONTOLOXÍA	QUÍMICA	ETSE	INTERCENTROS LUGO	CIENCIAS DA COMUNICACIÓN	FILOSOFÍA	OBSERVATORIO	FORMACIÓN DO PROFESORADO	ENFERMARÍA	TOTAIS BUSC
6. SERVICIOS										
6.0. Días de apertura anual	230	235	235	352	231	228	36	240	230	4.403
6.00. Horas de apertura semanal	65	65	65	89	66	65	4	65	65	1.262
6.1. Número de entradas á biblioteca	-	6.907	7.591	-	-	-	-	-	-	298.141
6.2. Préstamo a domicilio										
6.2.1. Préstamos a usuarios propios	2.958	1.728	1.857	9.105	3.126	5.896	-	2.541	737	126.714
6.2.2. Préstamos a usuarios consorciados	-	-	-	-	-	-	-	-	-	-
6.2.3. Número de volumes prestados no centro	3.249	1.774	1.976	10.447	3.101	6.068	-	3.280	774	149.502
6.2.4. Número de volumes do centro prestados na BUSC	3.144	1.746	1.886	9.906	3.602	7.026	-	2.893	829	149.502
6.6. Formación de usuarios										
6.6.1. Número de cursos impartidos	7	2	4	9	4	1	-	4	7	84
6.6.1.1. Formación reglada	7	2	4	4	-	1	-	4	7	53
6.6.1.2. Formación non reglada	-	-	-	5	4	-	-	-	-	31
6.6.2. Número de horas impartidas	200	50	100	124	16	25	-	100	200	1.613
6.6.2.1. Formación reglada	200	50	100	81	-	25	-	100	200	1.325
6.6.2.2. Formación non reglada	-	-	-	43	16	-	-	-	-	288
6.6.3. Número de asistentes á formación	1.004	141	163	400	164	18	-	316	1.004	5.866
6.6.3.1. Formación reglada	1.004	141	163	203	-	18	-	316	1.004	4.209
6.6.3.2. Formación non reglada	-	-	-	197	164	-	-	-	-	1.657
6.6.4. Materiais formativos	-	30	60	50	-	-	-	-	-	215

6.3. Visitas á web da biblioteca	626.000
6.3.1. Sitio web da biblioteca	442.883
6.3.2. reBUSCa	183.117
6.4. Consultas ao catálogo da biblioteca (visitas - datos Google Analytics)	2.372.525
6.5. Uso dos recursos electrónicos	
6.5.1. Búsquedas ou consultas en recursos electrónicos de pago ou con licenza	153.662
6.5.1.1. Búsquedas ou consultas datos COUNTER	153.662
6.5.1.2. Búsquedas ou consultas datos NO COUNTER	-
6.5.2. Documentos descargados dos recursos electrónicos de pago ou con licenza	591.920
6.5.2.1. Descargas datos COUNTER	591.920
6.5.2.2. Descargas datos NO COUNTER	-
6.5.3. Consultas ao repositorio	21.410
6.5.4. Documentos descargados do repositorio	-

BUSC 2.0

	B. XERAL	BIOLOXÍA	ECONÓMICAS E EMPRESARIAIS	CONCEPCIÓN ARENAL	FARMACIA	FILOLOXÍA	CC. EDUCACIÓN PSICOLOXÍA	FÍSICA ÓPTICA	XEOGRAFÍA E HISTORIA	MATEMÁTICAS
10. BUSC 2.0										
10.1. Facebook										
10.1.1. Nº de posts	264	-	293	163	-	-	289	-	-	-
10.1.2. Gústames dos posts	3.612	-	361	1.326	-	-	197	-	-	-
10.1.3. Compartidos	765	-	42	164	-	-	26	-	-	-
10.1.4. Comentarios dos usuarios	87	-	16	26	-	-	24	-	-	-
10.1.5. Comentarios propios	73	-	13	-	-	-	-	-	-	-
10.1.6. Mensaxes	25	-	2	26	-	-	9	-	-	-
10.1.7. Contestacións ás mensaxes	25	-	2	26	-	-	8	-	-	-
10.1.8. Incremento anual de fans da páxina	121	-	14	81	-	-	-	-	-	-
10.1.9. Total de fans da páxina	2.488	-	243	3.539	-	-	-	-	-	-
10.2. Pinterest										
10.2.1. Nº de taboleiros	-	30	60	25	17	15	51	95	12	41
10.2.2. Nº de pines	-	1.714	3.512	14.546	671	13.445	10.434	1.599	5.938	1.518
10.2.3. Seguidores	-	138	206	474	269	514	681	131	268	113
10.2.4. Seguindo	-	57	29	11	16	141	183	5	-	12
10.2.5. Gústames	-	-	-	-	-	-	-	-	-	-
10.3. Blog										
10.3.1. Entradas	19	-	-	-	-	-	-	-	-	8
10.3.2. Lectores	2.150	-	-	-	-	-	-	-	-	895
10.3.3. Visitas	4.041	-	-	-	-	-	-	-	-	2.216
10.3.4. Comentarios	3	-	-	-	-	-	-	-	-	-

	MEDICINA E ODONTOLOXÍA	ENFERMARÍA	QUÍMICA	ETSE	INTERCENTROS LUGO	CIENCIAS DA COMUNICACIÓN	FILOSOFÍA	FORMACIÓN DO PROFESORADO	TOTAIS BUSC
10. BUSC 2.0									
10.1. Facebook	Facebook conxunto								
10.1.1. Nº de posts	379	234	197	335	144	-	-	-	2.034
10.1.2. Gústames dos posts	340	756	128	1.421	618	-	-	-	5.411
10.1.3. Compartidos	65	226	14	173	56	-	-	-	4.378
10.1.4. Comentarios dos usuarios	7	14	6	72	2	-	-	-	932
10.1.5. Comentarios propios	1	1	1	63	5	-	-	-	171
10.1.6. Mensaxes	9	-	4	43	-	-	-	-	166
10.1.7. Contestacións ás mensaxes	4	-	4	43	-	-	-	-	112
10.1.8. Incremento anual de fans da páxina	1	13	6	134	11	-	-	-	285
10.1.9. Total de fans da páxina	1.089	634	519	2.030	618	-	-	-	8.793
10.2. Pinterest									
10.2.1. Nº de taboleiros	19	11	72	20	-	56	13	10	668
10.2.2. Nº de pines	1.161	424	1.970	942	-	7.219	1.328	1.217	70.126
10.2.3. Seguidores	292	127	386	131	-	759	13	67	4.569
10.2.4. Seguindo	8	-	8	20	-	378	-	1	869
10.2.5. Gústames	-	-	-	-	-	-	-	-	-
10.3. Blog									
10.3.1. Entradas	-	-	-	-	-	6	-	-	14
10.3.2. Lectores	-	-	-	-	-	-	-	-	914
10.3.3. Visitas	-	-	-	-	-	-	-	-	4.366
10.3.4. Comentarios	-	-	-	-	-	-	-	-	4.060

10.4. Twitter	BUSC
10.4.1. Tuits	1.508
10.4.2. Impresións (K)	1064,9 K
10.4.3. Visitas ao perfil	16.744
10.4.4. Mencións	1.456
10.4.5. Novos seguidores	370
10.4.6. Total seguidores	3.431

10.5. Youtube	BUSC
10.5.1. Vídeos	41
10.5.2. Reproducións	6.525
10.5.3. Subscritores	69
10.5.4. Gústame	11
10.5.5. Non me gusta	4
10.5.6. Comentarios	1
10.5.7. Compartido	41

A BUSC EN CIFRAS 2020

Biblioteca Universitaria de Santiago de Compostela

<http://www.usc.es/biblioteca>