

EMOCIONES, POLÍTICA Y COMUNICACIÓN EN ECUADOR

BIBLIOTECA
DE COMUNICACIÓN

6

José Manuel Rivera Otero,
Nieves Lagares Díez
Pablo Oñate
Paulo Carlos López-López
(editores)



EMOCIONES, POLÍTICA Y COMUNICACIÓN EN ECUADOR
Editores del número: José Manuel Rivera Otero, Nieves Lagares Díez,
Pablo Oñate, Paulo Carlos López-López
Editor de la serie: Marco López Paredes

© 2022 Pontificia Universidad Católica del Ecuador

©

Grupo de Investigación en Ciencias de la Comunicación - GicCom
Observatorio de la Comunicación - OdeCom.



Centro de Publicaciones PUCE
www.edipuce.edu.ec
Quito, Av. 12 de Octubre y Robles
Apartado n.º 17-01-2184
Telf.: (5932) 2991 700
e-mail: publicaciones@puce.edu.ec

Dr. Fernando Ponce, S. J.
Rector
Dr. Fernando Barredo, S. J.
Vicerrector
Dra. Fabiola Jarrín
Directora General Académica
Dra. Verónica Yépez-Reyes
Decana de la Facultad
de Comunicación, Lingüística
y Literatura
Mtr. Santiago Vizcaíno Armijos
Director del Centro
de Publicaciones

Comité Científico Internacional:

Dra. Amaia Arribas Urrutia.
Universidad de los Hemisferios
Dr. Ignacio Aguaded,
Universidad de Huelva
Dr. Octavio Islas Carmona,
Tecnológico de Monterrey /
Universidad Central del Ecuador
Dr. Ángel Hernando,
Universidad de Huelva

Comité Ejecutivo de Publicaciones

Dra. Andrea Muñoz
Dr. César Eduardo Carrión
Mtr. Santiago Vizcaíno Armijos

Diseño de portada y diagramación:

Rafael Castro

Corrección:

Centro de Publicaciones

ISBN: 978-9978-77-606-3

Impresión:

Tiraje: 000 ejemplares

Quito, mayo 2022



RAZONES EMOCIONALES DEL VOTO BLANCO Y NULO

José Manuel Rivera Otero

Universidade de Santiago de Compostela, España

Paloma Castro Martínez

Universidade de Santiago de Compostela, España

Alfonso López Rodríguez

Universidade de Santiago de Compostela, España

RESUMEN:

Este capítulo recoge las cuestiones relativas a las razones del voto en blanco y nulo. Ambas modalidades han sido habitualmente acuñadas como forma de protesta generada por el descontento o desafección ciudadana. Así, en estas páginas se recogen ambos conceptos observándose su estrecha relación con componentes de carácter afectivo, tales como sentimientos o emociones; elementos a los cuáles también se presta atención a lo largo de esta obra colectiva. Siguiendo esta línea, en este capítulo se presentan los resultados del análisis cuantitativo dividido en dos partes. Una primera de carácter descriptivo, en la que se muestran las valoraciones generales hacia los principales líderes, sus atributos y emociones despertadas; y una segunda

de carácter inferencial, en donde se recoge un análisis multivariante o una serie de modelos explicativos de voto blanco y nulo en la primera vuelta de las elecciones ecuatorianas de 2021. Para ello, se han empleado los datos obtenidos del Estudio Política y Emociones en Ecuador llevado a cabo por el Equipo de Investigaciones Políticas de la Universidad de Santiago de Compostela.

Palabras clave: Voto blanco, Voto nulo, Emociones, Comportamiento Electoral, Ecuador.

ABSTRACT:

This chapter collects the questions related to the reasons for the blank and invalid vote. Both modalities have usually been coined as a form of protest generated by discontent or disaffection. Thus, in these pages both concepts are collected, observing their close relationship with components of an affective nature, such as feelings or emotions; elements to which attention is also paid throughout this collective work. Thus, this chapter presents the results of a quantitative analysis that is presented in two parts. The first one is of a descriptive nature, in which the general assessments of the main leaders, their attributes and aroused emotions are shown; and a second of an inferential nature, where a multivariate analysis is collected that led to a series of explanatory models of white and null votes in the first round of the Ecuadorian elections of 2021. For this, the data obtained from the Politics and Emotions Study were used. in Ecuador carried out by the Political Research Team of the University of Santiago de Compostela.

Keywords: White vote, Null vote, Emotions, Electoral Behavior, Ecuador.

RESUMO:

Este capítulo recolhe as questões relacionadas com os motivos do voto em branco e nulo. Ambas as modalidades têm sido usualmente cunhadas como uma forma de protesto gerada por descontentamento ou desafeto. Assim, nestas páginas são recolhidos ambos os conceitos, observando-se a sua estreita relação com componentes de natureza afetiva, como os sentimentos ou as emoções; elementos aos quais também se presta atenção ao longo deste trabalho coletivo. Assim, este capítulo apresenta os resultados de uma análise quantitativa que é apresentada em duas partes. A primeira é de natureza descritiva, na qual são apresentadas as avaliações gerais dos principais líderes, seus atributos e emoções despertadas; e um segundo de natureza inferencial, onde é coletada uma análise multivariada que levou a uma série de modelos explicativos de votos brancos e nulos no primeiro turno das eleições equatorianas de 2021. Para isso, os dados obtidos do Estudo Política e Emoções no Equador, realizado pela Equipe de Pesquisa Política da Universidade de Santiago de Compostela.

Palavras-chave: Voto Branco, Voto Nulo, Emoções, Comportamento Eleitoral, Equador.

1. INTRODUCCIÓN

La primera vuelta de las elecciones presidenciales del Ecuador, celebradas el 7 de febrero de 2021, redujo la competición por lograr la presidencia a la lucha entre Guillermo Lasso y Andrés Arauz, pero una alternativa de voto seguía siendo posible: el voto en blanco o nulo.

Una tercera vía que, si observamos los resultados de la segunda vuelta¹, celebrada el 11 de abril, parece haber jugado un

1 Los resultados de la primera vuelta situaban a Andrés Arauz a una distancia de casi 13 puntos porcentuales por delante de Guillermo

papel fundamental. Esta relevancia resulta mayor si tenemos en cuenta que en el sistema electoral ecuatoriano, los votos en blanco y nulos no se computan dentro del total de los votos válidos, porcentaje empleado para el cálculo del resultado oficial de las elecciones. De tal forma que a mayor número de votos en blanco y nulos, menor número total de votos válidos, y, por consiguiente, mayor es el porcentaje del resultado final que se calcula para cada candidato.

Contrariamente, dentro de la literatura académica, son escasas las aportaciones que han prestado atención a las motivaciones o a los factores que conducen a los electores a emitir un voto en blanco, entendiendo por éste el depósito intencionado en la urna de una papeleta sin haber seleccionado o marcado ninguna de las opciones disponibles, o nulo, cuando los electores marcan su papeleta de manera intencionada para que sea inválida. Es más, la gran mayoría de las contribuciones a la explicación del voto en blanco o nulo, lo han interpretado como una forma de protesta (Aron y Superti, 2021; Cohen, 2018; Herron y Sekhon, 2005; Llera, 2013; Lozano y Rodríguez, 2015; Pereira et al., 2019; Power y Garand, 2007; Superti, 2016, 2020; Ugglá, 2008) o, en otras palabras, como el medio para expresar el descontento o la desafección hacia la política.

La razón principal por la que el voto en blanco o nulo se ha ligado a la protesta, reside en el hecho de que, si un elector, asume todos los costes de acudir a votar, pero en lugar de decantarse por uno de los candidatos o partidos en liza, lo hace por el voto en blanco o nulo, debe haber algún motivo que le anime a desplazarse hasta su mesa electoral en lugar de abstenerse de votar, y este motivo tradicionalmente se ha ligado al deseo de demostrar ese malestar o esa insatisfacción con la clase política.

Lasso, mientras que, con la celebración de la segunda vuelta, Lasso se convierte en el ganador de las elecciones presidenciales del Ecuador.

Sin embargo, en un país como Ecuador, en el que los costes, al menos monetarios, de no ejercer el derecho a voto son mayores que los de acudir a las urnas, los determinantes de la decisión de voto en blanco o nulo de los ciudadanos puede alejarse de los factores exógenos de la competición y encontrarse relacionados en mayor medida con las emociones o los sentimientos que los individuos sienten hacia la clase política o hacia la propia política.

Ante este escenario, completando las aportaciones del capítulo cuatro de esta obra, el objetivo de esta investigación es el de arrojar algo de luz a qué elementos constituyen la explicación del voto en blanco o nulo en la primera vuelta de las últimas elecciones presidenciales ecuatorianas, prestando especial atención a las emociones que los diversos líderes y partidos políticos despiertan en la ciudadanía y a sus sentimientos hacia la política.

Para ello, en este capítulo, tras exponer los principales argumentos explicativos del voto en blanco o nulo, empleando los datos del Estudio Política y Emociones en Ecuador², llevaremos a cabo un análisis que consta de dos partes: en la primera parte, se presentará un análisis descriptivo, en el que se muestran las valoraciones generales y de los atributos de los principales líderes y candidatos a las elecciones presidenciales, así como las emociones que sienten hacia estos y hacia sus respectivos partidos políticos, además de sus sentimientos hacia la política, su grado de confianza en la clase política y el nivel de corrupción que cree que afecta a esta, así como su grado de desafección y su

- 2 El Estudio Política y Emociones en Ecuador llevado a cabo por el Equipo de Investigaciones Políticas de la Universidad de Santiago de Compostela (EIP-USC) se ha realizado, entre el 5 y 13 de marzo, para una muestra de 1000 encuestados mayores de 16 años, bajo el supuesto más desfavorable de $p=q$ (50%) con un nivel de confianza del 95,5% y con un error asociado de $\pm 3,16\%$. Para la recogida de la muestra, se ha empleado el muestreo probabilístico, más concretamente muestreo aleatorio estratificado con afijación proporcional por cuotas de sexo y edad.

nivel de satisfacción democrática; y, en la segunda parte, se presenta el análisis inferencial, en el que se recoge nuestro modelo explicativo del voto en blanco o nulo en la primera vuelta de las elecciones presidenciales ecuatorianas de 2021.

2. EL VOTO EN BLANCO Y NULO COMO VOTO PROTESTA

A medio camino entre la participación y la abstención electoral, podríamos situar al voto en blanco o nulo, sobre todo si tenemos presente las definiciones que Bobbio (2003) o Sani (1981) hacen de este. El primero define esta forma de participación electoral como la forma de abstención del que decide no votar por los candidatos en lista (Bobbio, 2003; 486-487); mientras que el segundo, lo cobija bajo el paraguas del “abstencionismo cívico”, pues el voto en blanco o nulo tendría lugar “cuando el elector participa en la votación, cumpliendo así con su deber cívico, pero deposita en la urna una papeleta en blanco y no contribuye por lo tanto directamente al éxito de la elección” (Sani, 1981: 9).

Sin embargo, mientras la definición del voto en blanco o nulo no entraña ningún tipo de controversia o debate, no es así su interpretación. Tradicionalmente, la literatura ha ligado el voto en blanco o nulo a la protesta y, por ende, al descontento y a la desafección política (Aron y Superti, 2021; Cohen, 2018; Herron y Sekhon, 2005; Llera, 2013; Lozano y Rodríguez, 2015; Pereira et al., 2019; Power y Garand, 2007; Superti, 2016, 2020; Uggla, 2008). Pero, para establecer dicha conexión, resulta preciso definir, en primer lugar, los mencionados conceptos.

Comenzando por el concepto de desafección política, este es definido por Di Palma (1970) como el conjunto de acciones y actitudes ciudadanas para con la política de corte negativo, lo que conlleva, a su vez, a un paulatino proceso de ruptura de

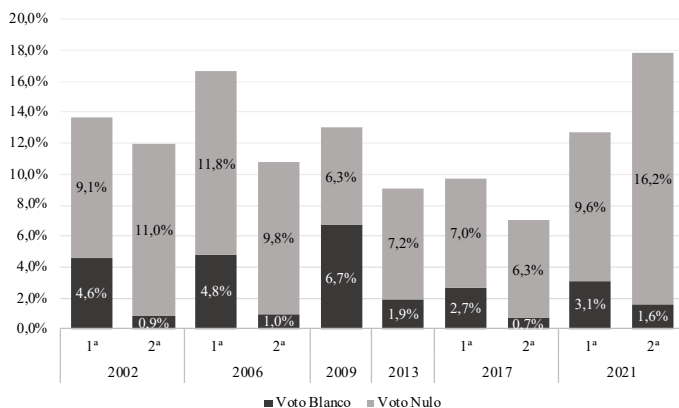
los nexos entre el ciudadano y el conjunto del sistema político, fruto del creciente proceso de desconfianza hacia los políticos y la política como un todo (Paramino, 1999). En consonancia con el autor, Montero y sus colegas lo entienden como un compendio de actitudes básicas hacia el sistema político, diferentes de los que compondrían la insatisfacción política (Montero et al., 1998: 25). Por su parte, más que hablar de actitudes, Citrin et al. (1975: 2-3) afirman que la desafección política se compone de un conjunto de sentimientos mucho más difuso, mediante el cual, los asuntos políticos son vistos como algo ajeno, faltos de importancia o, incluso, carentes de sentido.

Ya sean actitudes y/o sentimientos, entre los principales indicadores de la desafección política se encuentran: el desinterés, la ineficacia, la disconformidad, el cinismo, la desconfianza, el distanciamiento, la separación, el alejamiento, la impotencia, la frustración, el rechazo, la hostilidad o la alineación, de tal forma que el nexo de unión entre estos componentes, como señala Citrin (1972: 92) sería “la tendencia a la aversión de su componente afectivo”.

Lo cierto es que, en el caso del Ecuador, la desconfianza en la clase política podría ser uno de los elementos constitutivos de la desafección política que diese lugar a la expresión del voto blanco o nulo, sentimiento que, a su vez, podría ser el fruto del profundo problema de corrupción que afecta a la política ecuatoriana y que es percibido por la ciudadanía.

De hecho, si observamos la evolución de los porcentajes de voto en blanco o nulo en las elecciones presidenciales del Ecuador de los últimos veinte años (figura 1), podemos observar que tras un periodo de descenso, desde 2013 a 2017, en la primera vuelta de las elecciones presidenciales de 2021, el porcentaje de voto blanco y, especialmente, del voto nulo, vuelve a ascender, llegando a niveles de 2009 y siendo el preludio de la segunda vuelta, en la que se alcanza el máximo histórico del porcentaje de voto en blanco o nulo de estos últimos veinte años (Rodríguez, 2021).

FIGURA 1. PORCENTAJE DE VOTOS EN BLANCO Y NULOS EN PRIMERA Y SEGUNDA VUELTA EN LAS ELECCIONES PRESIDENCIALES 2002-2021



Nota: En las elecciones de 2009 y 2013 no hubo segunda vuelta
Fuente: elaboración propia a partir de los datos del Consejo Nacional Electoral

Retomando el concepto de insatisfacción política, si bien las actitudes que compondrían la desafección política se diferenciarían de las que componen la insatisfacción, no es así el caso del descontento político, el cual es interpretado por Montero et al. (1998), como la percepción que la ciudadanía tendría de la acción gubernamental en las diferentes áreas de actuación, lo que estaría relacionado con la situación económica, la valoración de la gestión gubernamental o el grado de satisfacción con la democracia. Por tanto, el descontento político vendría determinado por la coyuntura política-económica y social.

Ambos conceptos, desafección y descontento, aunque distintos, se han erigido como las causas del voto protesta a través de la papeleta en blanco o nula. En otras palabras, el acto de emitir un voto en blanco o nulo ha sido interpretado en la literatura como un comportamiento de protesta en respuesta a diferentes agravios políticos, incluyendo el descontento

económico, la insatisfacción con la gestión del gobierno, la oposición al partido en el gobierno o al régimen autoritario y el desacuerdo con las opciones políticas disponibles (Cohen, 2018; Driscoll y Nelson, 2014; Herron y Sekhon, 2005; Moral, 2016; Power y Garand, 2007; Stiefbold, 1965; Superti, 2020; Ugglá, 2008).

Partiendo de estos presupuestos teóricos, mediante nuestro análisis, trataremos de discernir si, efectivamente los componentes del voto en blanco o nulo en la primera vuelta de las elecciones presidenciales del Ecuador responde a los factores clásicos que permiten interpretar este tipo de participación electoral como una forma de protesta o si, por el contrario, está relacionado con factores de corte más político como las valoraciones de los candidatos, sus atributos o las emociones que despiertan en los ciudadanos, entre otras.

3. LA EXPLICACIÓN DEL VOTO EN BLANCO Y NULO EN EL ECUADOR

Para comenzar nuestro análisis, antes de observar las percepciones de la ciudadanía acerca de la clase política, es necesario prestar atención a las razones por las que los ciudadanos afirman que han votado en blanco o nulo en la primera vuelta de las elecciones presidenciales de 2021 (tabla 1).

Así, del 18,1% de los encuestados que declaran haber votado en blanco o nulo, la gran mayoría, el 41,7%, confiesa que lo ha hecho porque está cansado de la política y/o de los políticos, mientras que el 25,7%, considera que hay demasiada corrupción en la política y al 16,5%, no le convencían los candidatos que se presentaron a los mencionados comicios. Por tanto, las razones de voto blanco o nulo se podrían resumir en una falta de apego o directamente en el cansancio que provocan en los ciudadanos los líderes políticos ecuatorianos, ya sea por los

incesantes casos de corrupción que asolan la política o por otros motivos derivados de sus actuaciones políticas.

Ante este hartazgo o falta de afecto hacia los líderes políticos, nos preguntamos si los votantes en blanco o nulo, valorarán peor que el conjunto de los encuestados a los líderes políticos. Con la finalidad de observar dichas diferencias, a continuación, se presenta, en primer lugar, la valoración de los principales líderes políticos que realizan tanto el total de la muestra (TM) de nuestro estudio, como únicamente los votantes en blanco o nulo (B/N) (figura 2), y, en segundo lugar, siguiendo la misma lógica, se expone la valoración de los atributos de los principales candidatos en la primera vuelta de las elecciones presenciales ecuatorianas (tabla 2), así como la presencia de las emociones que tanto los líderes como los partidos políticos despiertan en los ciudadanos (tabla 3).


En primer lugar, cuando se observa la figura 2, resulta evidente que los votantes en blanco o nulo valoran peor a todos los líderes políticos a excepción de a Lenin Moreno. Si bien, la valoración del hasta el entonces presidente de la república es muy baja por parte de ambos grupos de electores. Esta misma pauta, como se desprende de la tabla 2, se repite para cada una de las valoraciones de los atributos de los cuatro principales candidatos a la primera vuelta de las elecciones presidenciales. En otras palabras, las valoraciones de los votantes en blanco o nulo de la transparencia, la eficacia, la honradez, la capacidad para conseguir recursos o para hacer obras, de la cercanía a la gente o al pueblo, de que tenga buenas ideas o proyectos, del carisma, la preparación y de la autoridad o el liderazgo de Andrés Arauz, Guillermo Lasso, Yaku Pérez y Xavier Hervás son sistemáticamente peores que las que realizan el conjunto de los electores.

**TABLA 1. RAZÓN POR LA QUE VOTÓ EN BLANCO/NULO
EN LA PRIMERA VUELTA DE LAS ELECCIONES
PRESIDENCIALES DE 2021**

	Frecuencia	Porcentaje	Porcentaje válido	Porcentaje acumulado
Válido	Porque estoy cansado de la política y/o los políticos	75	7,5	41,7
	Porque no me convencían los candidatos que se presentaron	30	3,0	16,5
	Porque hay demasiada corrupción en la política	46	4,6	25,7
	Porque nunca voto en 1ra vuelta por un candidato específico	3	,3	1,7
	Porque el/mi voto no sirve para nada	6	,6	3,4
	Porque igual habrá/cometerán fraude	14	1,4	7,9
	Otro	2	,2	1,4
	Ns/Nc	3	,3	1,7
	Total	181	18,1	100,0
Perdidos	Sistema	819	81,9	
	Total	1000	100,0	

Fuente: elaboración propia a partir de los datos del Estudio Política y Emociones en Ecuador, Marzo 2021

FIGURA 2. VALORACIÓN DE LOS PRINCIPALES LÍDERES POLÍTICOS



Fuente: elaboración propia a partir de los datos del Estudio Política y Emociones en Ecuador, Marzo 2021

Sin embargo, esta pauta no resulta tan clara cuando se observan las emociones hacia los líderes y hacia los partidos políticos (tabla 3); ya que, aunque los porcentajes de los votantes en blanco o nulo que declaran sentir orgullo, esperanza, entusiasmo y tranquilidad tanto hacia los líderes como hacia los partidos políticos son inferiores a los porcentajes del total de la muestra, a excepción de la esperanza hacia Lenin Moreno; en el caso de las emociones negativas no es posible observar dicha tendencia.

Es más, de acuerdo con la interpretación del voto blanco o nulo como una forma de expresar protesta, los porcentajes de miedo, ansiedad, enfado, odio, desprecio, preocupación, resentimiento, amargura y asco deberían ser más elevados para este grupo de votantes que para el conjunto de los ciudadanos, puesto que al tiempo que sienten desafecto hacia la clase política, deberían sentir en mayor medida emociones de carácter negativo hacia los líderes y partidos políticos. Pero, paradójicamente, ocurre justo lo contrario. La gran mayoría de los porcentajes de las emociones negativas son superiores para el conjunto de los

encuestados que para los votantes en blanco o nulo en la primera vuelta de las pasadas elecciones presidenciales.

Esta paradoja nos lleva a pensar que, si bien los ecuatorianos que votaron en blanco o nulo en la primera vuelta de las elecciones presidenciales valoran peor a los líderes políticos y sus atributos que el total de la muestra, el hecho de no sentir emociones de carácter negativo en mayor medida que la ciudadanía en su conjunto, puede ser un indicativo de que el mecanismo que lleva a los electores a decantarse por el voto en blanco o nulo no sea la canalización de su desafecho o descontento con la clase política, sino que pueda ser también una decisión derivada de sus propias preferencias políticas.

TABLA 2. VALORACIÓN DE LOS ATRIBUTOS DE LOS PRINCIPALES LÍDERES POLÍTICOS

	Muestra	Andrés Arauz	Guillermo Lasso	Yaku Pérez	Xavier Hervás
Transparencia	TM	4,37	3,18	4,39	5,06
	B/N	3,12	2,76	3,76	3,64
Eficacia	TM	4,39	3,34	4,34	5,03
	B/N	3,01	2,64	3,90	3,76
Honradez	TM	4,33	3,03	4,35	5,01
	B/N	2,85	2,47	3,74	3,57
Capacidad para gestionar recursos/hacer obras	TM	4,53	3,51	4,38	5,15
	B/N	3,19	2,91	3,87	4,16
Cercanía a la gente/pueblo	TM	4,73	3,43	4,74	5,21
	B/N	3,72	2,81	4,08	4,21
Que tenga buenas ideas/proyectos	TM	4,80	3,72	4,55	5,31
	B/N	3,50	3,14	3,83	3,88
Carisma	TM	4,77	3,44	4,60	5,34
	B/N	3,67	2,67	4,18	4,04
Preparación	TM	5,38	4,01	5,00	5,73
	B/N	4,07	3,21	4,37	4,36
Autoridad/liderazgo	TM	4,65	3,79	4,65	5,29
	B/N	3,72	3,28	3,93	4,46

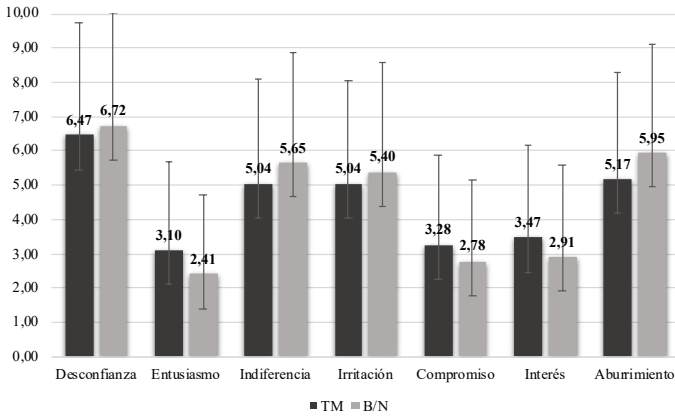
Fuente: elaboración propia a partir de los datos del Estudio Política y Emociones en Ecuador, Marzo 2021

TABLA 3. PRESENCIA DE LAS EMOCIONES HACIA LOS PRINCIPALES LÍDERES Y PARTIDOS POLÍTICOS

	Muestra	Lenin Moreno	Alianza País	Andrés Arauz	Carlos Rabascall	Unión (CD-FCS)	Guillermo Lasso	CREO	Alfredo Borrero	PSC	Yaku Pérez	Pachakutik	Xavier Herवास	Izquierda Democrática	Jaime Nebot	Rafael Correa
Orgullo	TM	5,9%	15,4%	13,0%	8,8%	8,2%	7,5%	4,5%	3,3%	3,2%	15,8%	7,0%	11,2%	2,7%	6,7%	27,0%
	B/N	2,3%	7,9%	1,8%	2,9%	0,7%	2,9%	1,4%	0,7%	0,3%	10,3%	4,5%	4,2%	4,0%	4,0%	22,6%
Miedo	TM	9,8%	4,1%	3,0%	1,8%	2,0%	8,2%	4,3%	0,7%	1,8%	2,2%	1,0%	1,0%	0,3%	2,2%	5,6%
	B/N	8,0%	2,1%	1,8%	4,3%	1,0%	3,7%	3,7%	2,1%	2,1%	1,9%	0,3%	3,5%	3,5%	5,7%	
Esperanza	TM	9,6%	14,8%	30,6%	17,6%	16,0%	15,6%	10,0%	13,2%	3,7%	21,8%	11,3%	20,6%	5,1%	5,5%	33,1%
	B/N	11,9%	10,3%	14,9%	5,8%	6,5%	7,8%	2,7%	1,1%	0,9%	1,7%	0,7%	1,2%	2,4%	1,5%	24,5%
Ansiedad	TM	8,6%	2,4%	2,5%	0,9%	1,7%	5,1%	3,0%	1,1%	0,7%	1,8%	0,3%	0,4%	0,3%	1,5%	3,5%
	B/N	7,3%	1,4%	1,8%	2,9%	0,7%	0,8%	1,7%	0,7%	0,7%	1,8%	0,3%	0,3%	0,3%	0,5%	3,8%
Entusiasmo	TM	3,3%	9,2%	19,4%	13,5%	11,3%	9,0%	4,7%	11,8%	2,4%	14,0%	6,4%	14,9%	4,2%	3,9%	21,8%
	B/N	2,3%	5,5%	9,0%	8,7%	2,8%	2,9%	0,7%	3,1%	2,4%	7,0%	3,1%	4,2%	3,1%	3,5%	13,4%
Enfado	TM	32,0%	8,2%	4,2%	1,1%	2,4%	12,3%	5,8%	2,9%	2,7%	2,0%	0,9%	0,5%	0,4%	8,1%	9,8%
	B/N	30,6%	4,8%	4,5%	5,8%	2,1%	11,4%	4,1%	2,9%	3,1%	2,3%	0,3%	0,3%	0,3%	12,4%	8,4%
Odio	TM	12,4%	2,4%	1,0%	0,5%	1,1%	6,7%	2,6%	1,1%	1,3%	0,7%	0,3%	0,2%	0,2%	4,1%	4,2%
	B/N	14,6%	1,4%	0,9%	2,9%	1,0%	9,4%	3,1%	1,1%	2,4%	0,5%	0,3%	0,3%	0,2%	3,5%	3,5%
Desprecio	TM	12,9%	3,3%	1,9%	0,5%	1,1%	6,0%	1,9%	0,7%	1,2%	0,7%	0,4%	0,5%	0,2%	4,5%	5,1%
	B/N	13,8%	2,4%	0,9%	2,9%	0,7%	7,3%	1,4%	2,9%	0,7%	0,5%	0,3%	0,8%	0,3%	6,0%	4,6%
Preocupación	TM	24,5%	6,8%	6,5%	0,5%	3,2%	11,5%	6,3%	2,9%	2,9%	2,6%	2,4%	1,1%	0,7%	3,7%	7,4%
	B/N	20,7%	4,8%	1,8%	2,9%	2,1%	7,8%	5,5%	2,9%	2,4%	1,4%	2,1%	0,8%	1,4%	6,5%	5,0%
Tranquilidad	TM	3,8%	7,9%	18,5%	8,8%	9,5%	8,3%	4,3%	7,4%	2,3%	13,5%	6,9%	12,5%	2,3%	4,4%	23,9%
	B/N	2,7%	3,8%	5,9%	3,4%	4,9%	4,9%	0,7%	7,4%	1,0%	8,9%	4,1%	3,3%	1,4%	3,5%	14,6%
Resentimiento	TM	11,3%	4,3%	2,7%	0,5%	1,2%	4,7%	2,0%	0,4%	1,6%	0,3%	0,3%	0,6%	0,4%	3,0%	5,3%
	B/N	11,8%	3,1%	2,3%	3,1%	1,7%	4,5%	1,4%	0,4%	1,7%	0,5%	0,3%	0,3%	0,3%	4,5%	6,5%
Amargura	TM	11,2%	1,6%	2,0%	0,5%	1,2%	4,0%	1,9%	0,9%	0,9%	0,3%	0,5%	0,1%	0,5%	2,7%	2,8%
	B/N	13,4%	1,4%	2,7%	1,0%	2,9%	2,1%	1,7%	0,4%	0,8%	0,2%	0,3%	0,4%	0,3%	5,0%	2,3%
Asco	TM	4,2%	1,3%	1,1%	0,7%	0,7%	2,1%	0,7%	0,4%	0,8%	0,2%	0,3%	0,4%	0,3%	1,6%	1,0%
	B/N	4,2%	0,3%	2,7%	0,7%	0,8%	0,7%	0,7%	0,4%	0,8%	0,5%	0,3%	0,8%	0,3%	2,5%	1,5%

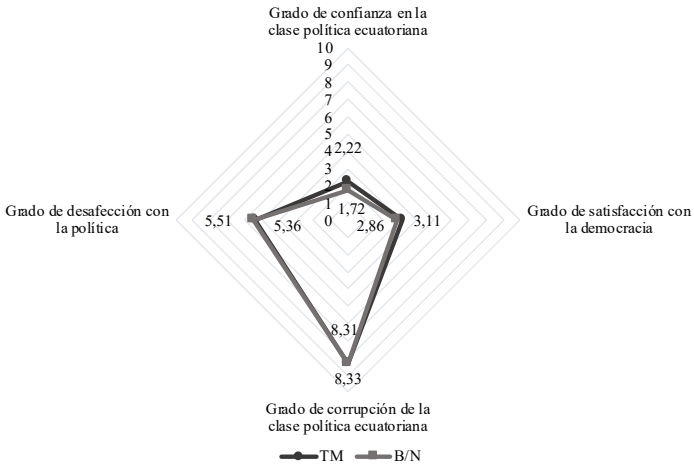
Fuente: elaboración propia a partir de los datos del Estudio Política y Emociones en Ecuador, Marzo 2021

FIGURA 3. SENTIMIENTOS HACIA LA POLÍTICA



Fuente: elaboración propia a partir de los datos del Estudio Política y Emociones en Ecuador, Marzo 2021

FIGURA 4. ACTITUDES HACIA LA POLÍTICA



Fuente: elaboración propia a partir de los datos del Estudio Política y Emociones en Ecuador, Marzo 2021

A continuación, se presentan los sentimientos hacia la política tanto del total de la muestra como de los votantes en blanco o nulo (figura 3). De esta forma, podemos observar que, de acuerdo con la teoría del voto protesta, los votantes en blanco o nulo sienten en mayor medida desconfianza e irritación, pero también aburrimiento e indiferencia que el conjunto de la ciudadanía, mientras que el número total de electores siente en mayor medida entusiasmo, compromiso e interés hacia la política.

Por último, para cerrar el análisis descriptivo, se muestran las actitudes tanto de los ciudadanos como de los votantes en blanco o nulo hacia la política. Si bien, como cabría esperar de acuerdo con la interpretación “protesta” de este tipo de participación electoral, el grado de confianza en la clase política ecuatoriana y el nivel de satisfacción con la democracia son menores entre los votantes en blanco o nulo que entre el conjunto de los electores, al tiempo que el grado de desafección con la política es mayor entre los primeros que entre los segundos; la percepción de unos y otros en lo que respecta al grado de corrupción de la clase política ecuatoriana es prácticamente idéntico.

Ahora bien, que los votantes en blanco o nulo valoren peor a los líderes políticos y sus atributos, que sientan sentimientos de carácter negativo o que sus actitudes hacia la política parezcan indicar mayores niveles de desafección y de descontento, no quiere que decir que estos elementos impacten directamente en su decisión de voto. Para comprobar qué elementos influyen en la decisión de los ecuatorianos de votar en blanco o nulo, se muestra, en la segunda parte de nuestro análisis, un modelo de regresión logística binaria.

Antes de comentar los resultados de nuestro modelo, es preciso mencionar que, para la elaboración de dicha regresión, se han introducido una amplia variedad de variables explicativas, que se especifican en la tabla 4, desde variables contextuales, como las valoraciones de las situaciones económica y política,

pasando por los liderazgos, la simpatía, las emociones y los sentimientos, hasta llegar a las variables relacionadas con el populismo, *issues* como la inmigración o la pandemia del Covid-19, variables actitudinales como las autoubicaciones ideológica y correísta, el grado de confianza en la clase política, el grado de desafección o el nivel de satisfacción con la democracia; o las variables sociodemográficas.

Del amplio abanico de variables independientes introducidas en la regresión, nuestro modelo revela que básicamente hay cinco tipos de variables que intervienen en la decisión del voto blanco o nulo:

1. Variables de tipo estructural: sexo.
2. Variables vinculadas al liderazgo: valoración o atributos de los líderes.
3. Variables vinculadas a la identificación con los partidos políticos: simpatía.
4. Sentimientos hacia la política o la clase política.
5. Clivaje correísmo/anticorreísmo.

Es decir, en primer lugar, el voto blanco o nulo es un voto prioritariamente femenino, por lo que todo apunta que se encuentra intrínsecamente relacionado con factores estructurales vinculados al voto de las mujeres.

En segundo lugar, a medida que los ciudadanos valoran peor a Guillermo Lasso y a Xavier Hervas, así como los proyectos de este último, aumenta la probabilidad de votar en blanco o nulo. Por el contrario, por cada unidad que aumenta la valoración de Lenin Moreno y la eficacia de Yaku Pérez, también aumenta la probabilidad de votar en blanco o nulo. Dicho de otro modo, el voto blanco o nulo se explica porque los ecuatorianos valoran mal a los líderes que permanecen en la competición, o porque valoran bien a los que no están; o incluso por ambos motivos a la vez.

En tercer lugar, el voto en blanco o nulo también se explica a través de la no identificación o del rechazo a Unión por

la Esperanza (CD-FCS), la formación encabezada por Andrés Arauz; a CREO-PSC, de la que es líder Guillermo Lasso y, curiosamente a Pachakutik, a pesar de valorar positivamente la eficacia de su candidato. O lo que es lo mismo, se constata que en el Ecuador el voto blanco o nulo es de hecho una forma de “sufragio negativo”, acepción con la que Gant y Davis (1984) se refieren al sentido de voto ciudadano no por motivaciones de cercanía, sino más bien por el distanciamiento con la clase política, teniendo una connotación de voto “en contra de”, en lugar de ser un voto “por”. En el Ecuador, el voto blanco o nulo responde precisamente a esa lectura negativa de los partidos políticos.

Y esta lectura negativa se completa con la desconfianza en la clase política; a medida que se hace menor la confianza en la clase política, el voto en blanco o nulo crece; o, dicho de otro modo, los ecuatorianos votan en blanco o nulo no solo contra los partidos sino también contra la clase política.

Curiosamente, no es el grado de desafección con la política ni el nivel de satisfacción con la democracia las que resultan significativas en la explicación del voto blanco o nulo, sin embargo, a medida que los individuos sienten mayor desconfianza hacia la clase política, aumenta la probabilidad de votar en esta dirección. Hasta el punto de que no son los indiferentes con la política los que más probabilidades tienen de votar en blanco o nulo, sino que lo son precisamente aquellos que no se consideran indiferentes, y pudiera parecer que, por ello, caería por tierra la interpretación del voto en blanco o nulo como un voto protesta. Pero no, porque contrariamente a lo que se ha interpretado en otros lugares, en el Ecuador, no es la política, son los políticos; los individuales y los colectivos; contra ellos va dirigida la protesta del voto blanco o nulo.

TABLA 4. VARIABLES INTRODUCIDAS EN EL MODELO DE REGRESIÓN DE VOTO EN BLANCO/NULO

Tipo	Variable	Medición
Variables contextuales	Valoración Situación económica personal	0-10
	Valoración Situación económica actual de Ecuador	0-10
	Valoración Situación económica prospectiva de Ecuador	0-10
	Valoración Situación política actual de Ecuador	0-10
	Valoración Situación política prospectiva de Ecuador	0-10
Liderazgo	Valoraciones de los principales líderes políticos	0-10
	Valoración de los atributos de los líderes políticos	0-10
Simpatía	Simpatía hacia los partidos políticos	1: Simpatía hacia el partido político 0: Simpatía hacia otros partidos
Populismo	Grado de acuerdo con la afirmación: “Los políticos en la Asamblea Nacional tienen que seguir la voluntad del pueblo”	0-10
	Grado de acuerdo con la afirmación: “Las decisiones más importantes deberían ser tomadas por el pueblo y no por los políticos”	0-10
	Grado de acuerdo con la afirmación: “Las diferencias políticas entre las élites y el pueblo son más grandes que las diferencias que existen en el pueblo”	0-10
	Grado de acuerdo con la afirmación: “Preferiría ser representado por un ciudadano común que por un político experimentado”	0-10
	Grado de acuerdo con la afirmación: “En política se llama consenso a lo que realmente significa renunciar los propios principios”	0-10

Tipo	Variable	Medición
Actitudinales	Autoubicación izquierda-derecha	0-10
	Autoubicación correísta	0-10
	Grado de confianza en la clase política	0-10
	Grado de desafección con la política	0-10
	Grado de satisfacción con la democracia	0-10
	Grado de corrupción de la clase política	0-10
Issues	Grado de acuerdo con la afirmación: “Los extranjeros que han llegado en los últimos años, han empeorado los niveles de delincuencia en Ecuador”	0-10
	Grado de acuerdo con la afirmación: “La migración de venezolanos es una amenaza para el Ecuador”	0-10
	Valoración de las medidas contra el Covid-19 adoptadas por el Gobierno Nacional	0-10
Emociones	Presencia de emociones hacia los principales líderes y partidos políticos	Si: 1 No: 0
Sentimientos	Medida en la que siente los sentimientos hacia la política	0-10
Sociodemográficas	Sexo	Hombre: 1. Mujer: 0
	Edad	16-99
	Nivel de estudios	0-10
	Activos remunerados	Activos remunerados: 1 Otra situación laboral: 0
	Activos no remunerados	Activos no remunerados: 1 Otra situación laboral: 0
	Pasivos remunerados	Pasivos remunerados: 1 Otra situación laboral: 0
	Área de residencia	1: Urbana, 0: Rural

Fuente: elaboración propia

**TABLA 5. MODELO DE REGRESIÓN DE VOTO
EN BLANCO/NULO**

Valoración Lenin Moreno	0,840* (0,364)
Valoración Guillermo Lasso	-0,603* (0,287)
Valoración Xavier Hervas	-0,641* (0,300)
Eficacia Yaku Pérez	1,004** (0,364)
Que tenga buenos proyectos Xavier Hervas	-1,189** (0,364)
Simpatía CD-FCS	-6,672** (2,217)
Simpatía Pachakutik	-7,409** (0,010)
Simpatía CREO-PSC	-2,745* (1,425)
Autoubicación correísta	-0,321* (0,159)
Grado de confianza en la clase política	-0,443* (0,223)
Indiferencia	-0,360* (0,159)
Sexo	-4,350** (1,534)
Constancia	9,793** (3,434)
R ² de Nagelkerke	60,4%

Fuente: elaboración propia a partir de los datos del Estudio Política y Emociones en Ecuador, Marzo 2021

4. CONCLUSIONES

A tenor de los resultados de nuestro análisis, podríamos afirmar que el voto blanco o nulo en el Ecuador no depende de las condiciones exógenas de la competición electoral, sino que se construye con variables de corte electoral. En otras palabras, el voto blanco o nulo emerge de la indefinición y de las contradicciones a la hora de tomar la decisión de a qué candidato o partido político votar y, por esta razón, sus elementos explicativos están relacionados directamente con el voto, es decir, con los líderes y sus atributos y con la simpatía o la identificación partidista de los líderes que están en competición. En este sentido, el voto blanco y nulo es estrictamente fruto de la competición electoral ecuatoriana.

Más concretamente, las características de los votantes en blanco o nulo vendrían definidas, en primer lugar, por el hecho de que no se sienten próximos a ninguno de los partidos políticos en competición; y, en segundo lugar, son votantes que, en la fractura correísta, que vertebra el sistema político ecuatoriano, se declaran anticorreístas; y cuando estas dos particularidades se conjugan, estaríamos en condiciones de afirmar que los votantes en blanco o nulo son anticorreístas, pero no se sienten próximos hacia ninguna de las formaciones políticas que se definen como anticorreístas, y aquí una de las contradicciones de las que hablábamos.

Continuando con las características definitorias de los votantes en blanco o nulo, en tercer lugar, en lo que respecta al liderazgo, se sienten más próximos a los líderes de izquierdas que de derechas, puesto que son antagonistas de Guillermo Lasso y de Xavier Hervas, pero, valoran de manera positiva, la eficacia de Yaku Pérez y a Lenin Moreno, líderes que, no debemos olvidar, no permanecen en la competición electoral.

Y, además, no se sienten motivados o no incide en su decisión de voto, el liderazgo de Andrés Arauz, líder ligado al correísmo. En definitiva, los votantes en blanco o nulo son anticorreístas y valoran peor a los líderes más anticorreístas, además de no sentirse próximos ni identificados con los partidos anticorreístas.

No obstante, no se trata de un electorado indiferente a la política, pero tampoco sienten confianza hacia la clase política. Su falta de indiferencia parece contradecir la teoría del voto protesta desde la que tradicionalmente se ha explicado el voto blanco o nulo, pero desde el momento en el que estos electores sienten una profunda desconfianza hacia la clase política, se trata de un voto fundamentado, no sólo en el rechazo a los políticos de manera individual, sino también a la política en su conjunto, y, por consiguiente, se aceptaría la teoría del voto protesta para explicar el voto blanco o nulo en la primera vuelta de las elecciones presidenciales ecuatorianas.

Y, desde todos estos posicionamientos y fruto de la desconfianza, es imposible decidir la emisión del voto por uno de los candidatos o de los partidos políticos en competición, de forma que el voto en blanco o nulo es la salida a esta indecisión.

Finalmente, si bien es cierto que en nuestro modelo de explicación del voto en blanco o nulo no aparece ningún estado emocional, éste se encuentra conformado por un considerable número de elementos como para que se genere una respuesta única emocional o ligada a la apatía o a la desafección política. En síntesis, la razón del voto en blanco o nulo en el Ecuador es plural, competitiva y fruto más de las contradicciones que de la indiferencia.

5. REFERENCIAS BIBLIOGRÁFICAS

- Aron, H. y Superti, C. (2021). Protest at the Ballot Box: From Blank Vote to Populism. *Party Politics*, 1-13
- Bobbio, N. (2003). *Teoría general de la política*. Trotta
- Citrin, J. (1972). *Political Disaffection in America: 1958-1968*. [Tesis doctoral]. Universidad de California
- Citrin, J., McClosky, H., Shanks, M.J. y Sniderman, P.M. (1975). Personal and Political Sources of Political Alienation. *British Journal of Political Science*, 5(1), 1-20
- Cohen, M.J. (2018). Protesting Via the Null Ballot: An Assessment of the Decision to Cast and Invalid Vote in Latin America. *Political Behavior*, 40(2), 395-414
- Di Palma, G. (1970). *Apathy and Participation. Mass Politics in Western Societies*. Free Press
- Driscoll, A. y Nelson, M.J. (2014). Ignorance or Opposition? Blank and Spoiled Votes in Low-Information, Highly Politized Environments. *Political Research Quarterly*, 67(3), 547-561
- Gant, M. y Davis, D. (1984). Negative Voter Support in Presidential Elections. *The Western Political Quarterly*, 37(2), 272-290
- Herron, M.C. y Sekhon, J.S. (2005). Black Candidates and Black Voters: Assessing the Impact of Candidate Race on Uncounted Vote Rates. *The Journal of Politics*, 67(1), 154-177
- Llera, F.J. (2013). Las elecciones de 2011 en España: cambio de ciclo político en un contexto de crisis. Á.V. Saiz (coord.). *Elecciones en España y en Andalucía 2012*. Centro de Estudios Andaluces
- Lozano, M. y Rodríguez, D. (2015). Voto en blanco, voto nulo y abstención: expresión de rechazo de la ciudadanía boyacense, en los comicios parlamentarios. *Revista Via Iuris*, 18, 135-150
- Montero, J.R., Gunther, R. y Torcal, M. (1998). Actitudes hacia la democracia en España: legitimidad, descontento y

- desafección. *Revista Española de Investigaciones Sociológicas*, 83, 9-49
- Moral, M. (2016). The Passive-Aggressive Voter: The Calculus of Casting an Invalid Vote in European Democracies. *Political Research Quarterly*, 69(4), 732-745
- Paramio, L. (1999). Cambios sociales y desconfianza política: el problema de la agregación de preferencias. *Revista Española de Ciencia Política*, 1: 81-95
- Pereira, M. García, A. y Castro, Paloma (2019). La protesta y el voto. ¿Cuánto hay de protesta en el voto a los nuevos partidos? En N. Lagares, C. Ortega y P. Oñate (eds.). *Las elecciones autonómicas de 2015 y 2016*. Centro de Investigaciones Sociológicas (CIS), 319-345
- Power, T.J. y Garand, J.C. (2007). Determinants of Invalid Voting in Latin America. *Electoral Studies*, 26(2), 432-444
- Rodríguez, J. (2021). El voto nulo y el triunfo de la derecha en Ecuador. *Nueva Sociedad*, 293, 4-13
- Sani, G. (1981). Partiti e atteggiamenti di massa in Spagna e in Italia. *Italian Political Science Review/Rivista Italiana di Scienza Politica*, 11(2), 235-279
- Sani, G. (1993). Ciudadanos y sistema político: participación y cultura política de masas en Italia. *Revista de Estudios Políticos (Nueva Época)*, 79, 121-138
- Stiefbold, R.P. (1965). The Significance of Void Ballots in West German Elections. *American Political Science Review*, 59(2), 391-407
- Superti, C. (2016). The Blank and Null Vote: An alternative Form of Democratic Protest. *Manuscript*. Harvard University
- Superti, C. (2020). Protesting with the Ballot: Diffusion of Methods of Electoral Protest in Spain. *Electoral Studies*, 65, 102-139
- Ugla, F. (2008). Incompetence, Alienation, or Calculation? Explaining Levels of Invalid Ballots and Extra-Parliamentary Votes. *Comparative Political Studies*, 41(8), 1141-1164

ÍNDICE

Emociones, política y comunicación en Ecuador: una primera aproximación.....	5
El populismo y las emociones en el Ecuador.....	11
Arenas electorales en Ecuador: el caso de las elecciones presidenciales del periodo 2002-2021	35
Componentes emocionales del voto.....	65
Razones emocionales del voto blanco y nulo	95
Líderes políticos en Ecuador: atributos y emociones	121
Emociones e ideología en las elecciones presidenciales de Ecuador.....	155
Género y emociones.....	179
“Vota bien”: inmigración, emociones negativas y política en Ecuador	207
Corrupción y transparencia en Ecuador: del desafecto a la emoción	241
Covid-19 y emociones en Ecuador: una dialéctica del menosprecio.....	271
Campañas y emociones	303

Medios de comunicación durante la elección presidencial 2021 en Ecuador.....	339
Emociones, engagement y participación política en las redes sociales.....	363