



# A BUSC EN CIFRAS

2019

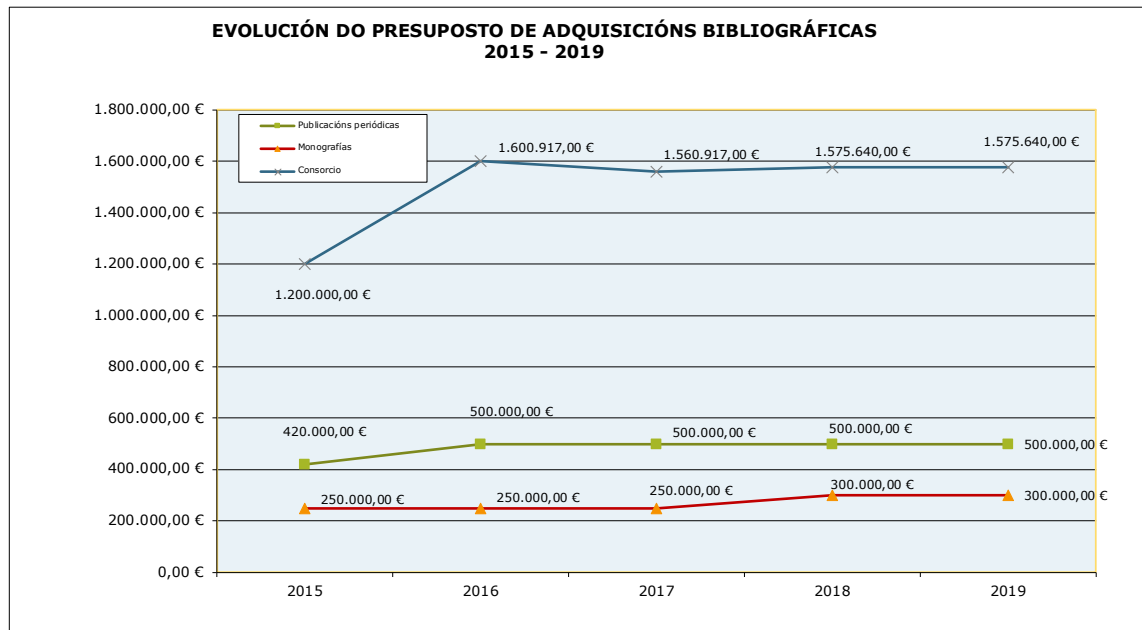
<b>ORZAMENTO</b>	<b>3</b>
ORZAMENTO ORDINARIO	4
APORTACIÓNS ALLEAS AO ORZAMENTO ORDINARIO	5
<b>GASTO</b>	<b>6</b>
ADQUISICIÓNS BIBLIOGRÁFICAS	7
GASTOS CORRENTES	7
MOBILIARIO E EQUIPAMENTO	7
<b>PERSOAL</b>	<b>8</b>
<b>INSTALACIÓNS E EQUIPAMENTO</b>	<b>10</b>
INSTALACIÓNS	11
EQUIPAMENTO	11
<b>DESENVOLVEMENTO DAS COLECCIÓNS</b>	<b>12</b>
MONOGRAFÍAS INGRESADAS EN 2019	13
PUBLICACIÓNS PERIÓDICAS	15
RECURSOS CONSORCIADOS	16
<b>BASE DE DATOS BIBLIOGRÁFICA</b>	<b>17</b>
DISTRIBUCIÓN DOS REXISTROS BIBLIOGRÁFICOS POR CATÁLOGO	18

<b>SERVIZOS</b>	<b>20</b>
ESTATÍSTICAS DE USO DE BASES DE DATOS CONSORCIADAS	21
COMPARATIVA USO SUG	21
ESTATÍSTICAS DE USO DE BASES DE DATOS PROPIAS	22
ESTATÍSTICAS DE USO DE REVISTAS ELECTRÓNICAS	23
ESTATÍSTICAS DE USO DE MONOGRAFÍAS ELECTRÓNICAS	24
PRÉSTAMO A DOMICILIO	25
PRÉSTAMO INTERBIBLIOTECARIO E FOTODOCUMENTACIÓN	26
FORMACIÓN DE USUARIOS	26
PÁXINA WEB E CATÁLOGO IACOBUS	27
<b>ANEXO: TÁBOAS ESTATÍSTICAS POR BIBLIOTECAS</b>	<b>28</b>
PERSOAL	29
GASTO EN ADQUISICIÓNS BIBLIOGRÁFICAS	30
GASTOS CORRENTES	34
GASTOS MOBILIARIO E EQUIPAMENTO	35
LOCAIS	36
EQUIPAMENTO	37
COLECCIÓNS	39
SERVIZOS	42
BUSC 2.0	44

ORZAMENTO

ORZAMENTO ORDINARIO

DENOMINACION	2019
Biblioteca Xeral	15.000,00 €
Bibliotecas. Gastos correntes	165.000,00 €
Bibliotecas. Adquisición libros	300.000,00 €
Bibliotecas. Adquisicións revistas e outras publicacións	500.000,00 €
Biblioteca: Acceso Revistas electrónicas	1.575.640,00 €
Biblioteca: Dixitalizacion contidos audiovisuais	15.000,00 €
Biblioteca: Equipamento	20.000,00 €
<b>TOTAL</b>	<b>2.590.640,00 €</b>



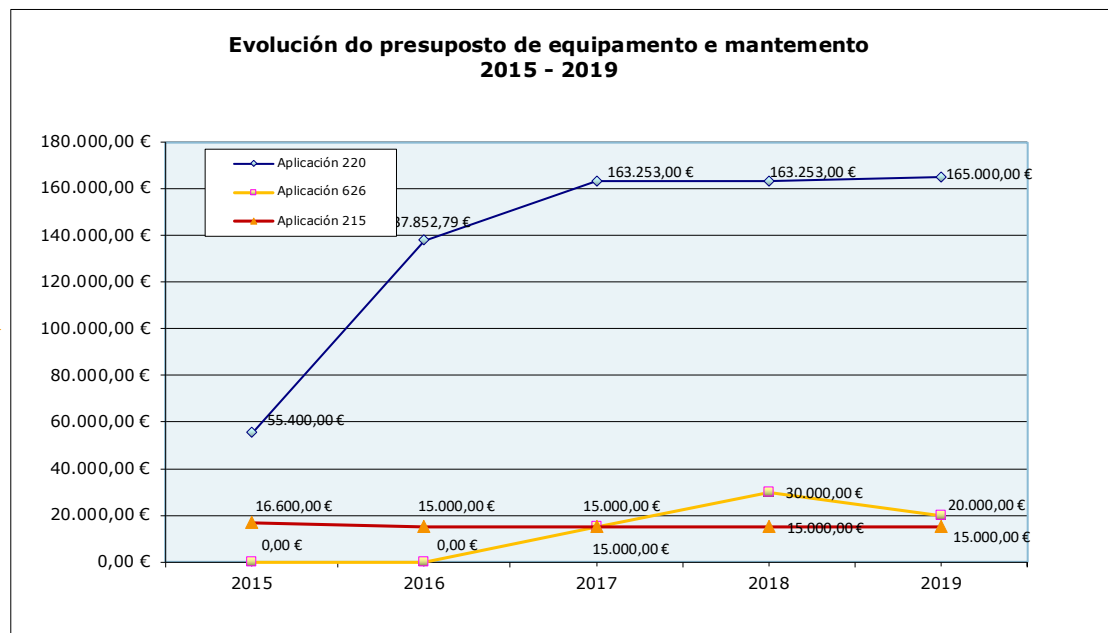
EVOLUCIÓN DO ORZAMENTO DE ADQUISICIÓN BIBLIOGRÁFICAS 2015 - 2019

APORTACIÓNS ALLEAS AO ORZAMENTO ORDINARIO

APORTACIÓNS ALLEAS EN ADQUISICIÓNS BIBLIOGRÁFICAS		2014
Aportacións Centros		24.820,81 €
Aportacións Departamentos e Proxectos		208.576,53 €
Outros ingresos (rappel, asociacións...)		2.913,11 €
<b>TOTAL</b>		<b>236.310,45 €</b>

APORTACIÓNS EN EQUIPAMENTO E MANTEMENTO		2014
Aportacións Departamentos e Proxectos		- €
Aportacións Centros		1.282,68 €
Ingresos por servizos		10.774,64 €
<b>TOTAL</b>		<b>12.057,32 €</b>

EVOLUCIÓN DO ORZAMENTO DE EQUIPAMENTO E MANTEMENTO 2015 - 2019



GASTO

## ADQUISICIÓN BIBLIOGRÁFICAS

GASTO TOTAL DO ANO EN ADQUISICIÓN BIBLIOGRÁFICAS	
Gasto total do ano en adquisicións de monografías	535.433,84 €
Gasto total do ano en adquisicións de publicacións seriadas	601.769,66 €
Gasto total do ano en adquisición doutros materiais	- €
<b>TOTAL</b>	<b>1.137.203,50 €</b>

GASTO POR ORZAMENTO	
Orzamento da Biblioteca	900.893,05 €
Orzamento dos Centros	24.820,81 €
Orzamentos dos Departamentos e Proxectos	208.576,53 €
Adquisicións con cargo a subvencións externas	- €
<b>TOTAL</b>	<b>1.134.290,39 €</b>

DO GASTO TOTAL EN ADQUISICIÓN BIBLIOGRÁFICAS QUE PORCENTAXE SUPÓN:	
Orzamento da Biblioteca	79,42%
Orzamento central da Universidade	0,00%
Orzamento dos Centros	2,19%
Orzamento dos Departamentos e/ou proxectos	18,39%
Subvencións externas á Universidade	0,00%

ADQUISICIÓN CONSORCIADAS	1.575.640,00 €
--------------------------	----------------

## GASTOS CORRENTES

GASTOS CORRENTES - CAPÍTULO 2 Aplicación 22000	
Con cargo aos Centros	1.282,68 €
Con cargo á BUSC	156.177,22 €
<b>TOTAL</b>	<b>157.459,90 €</b>

## MOBILIARIO E EQUIPAMENTO

GASTOS MOBILIARIO E EQUIPAMENTO - CAPÍTULO 6 Aplicación 62600	
Con cargo aos Centros	49.243,83 €
Con cargo á BUSC	16.993,48 €
<b>TOTAL</b>	<b>66.237,31 €</b>

PERSOAL

2019	FACULTATIVOS	AXUDANTES	AUXILIARES/ATB	ÁREA ADMINISTRACIÓN	FINS SEMANA NOCTURNO	ÁREA CONSERXERÍA	BECARIOS PRÁCTICAS FP...	TOTAL
BUSC	6	-	4	-	-	-	-	10
B. XERAL	-	16	12	4	-	3	-	35
BIOLOXÍA	1	1	4	-	-	-	-	6
C. ARENAL	2	3	8	1	2	2	-	18
CC. COMUNICACIÓN	1	1	4	-	-	-	-	6
CC. EDUCACIÓN-PSICOLOXÍA	-	6	6	-	-	-	-	12
ECONÓMICAS	-	3	6	-	4	-	-	13
ENFERMARÍA	-	-	1	-	-	-	-	1
ETSE	-	-	3	-	-	-	-	3
FARMACIA	-	2	4	-	-	-	-	6
FILOLOXÍA	1	3	6	-	-	-	-	10
FILOSOFÍA	-	1	2	-	-	-	-	3
FÍSICA-ÓPTICA	-	2	5	-	-	-	-	7
MATEMÁTICAS	-	2	4	-	-	-	-	6
MEDICINA	-	3	5	-	-	-	-	8
QUÍMICA	-	2	3	-	-	-	-	5
XEOGRAFÍA-HISTORIA	1	3	6	-	-	-	-	10
FORMACIÓN PROFESORADO	-	1	3	-	-	-	-	4
INTERCENTROS-LUGO	1	5	10	-	2	-	-	18
	13	54	96	5	8	5	-	181

**Cursos de formación**

Número de cursos de formación (ou ponencias) diferentes recibidas polo persoal	197
Número total de asistentes	293
Número de cursos ou ponencias impartidas polo persoal	57

# INSTALACIONES E EQUIPAMIENTO

## INSTALACIONES

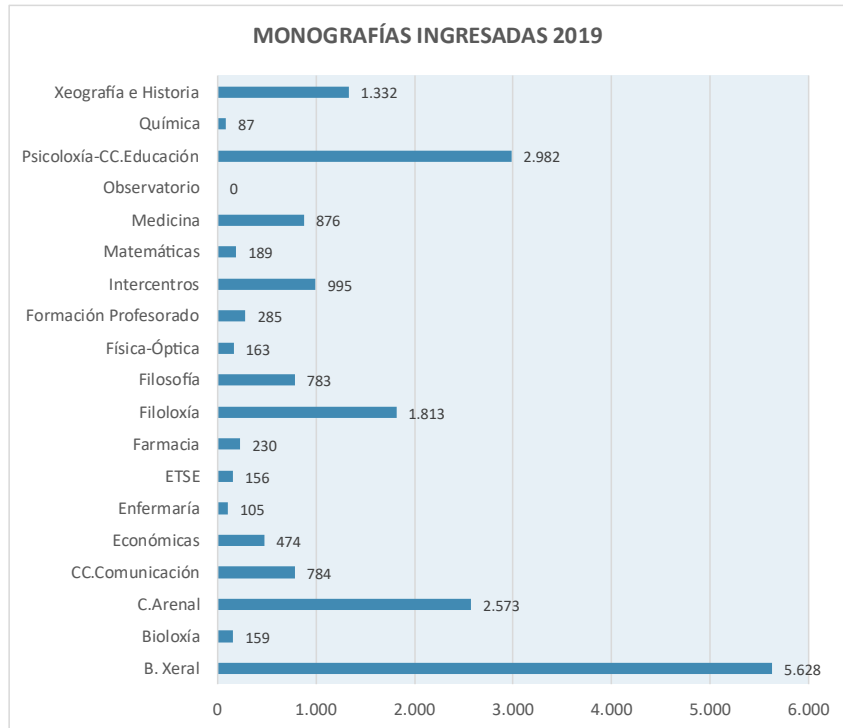
INSTALACIONES	
Número de puntos de servicio (bibliotecas)	21
Superficie (m2)	37.179
Postos de lectura	6.656
Estanterías ocupadas (m. lineais)	55.633,48
Estanterías libres (m. lineais)	16.596,97

## EQUIPAMENTO

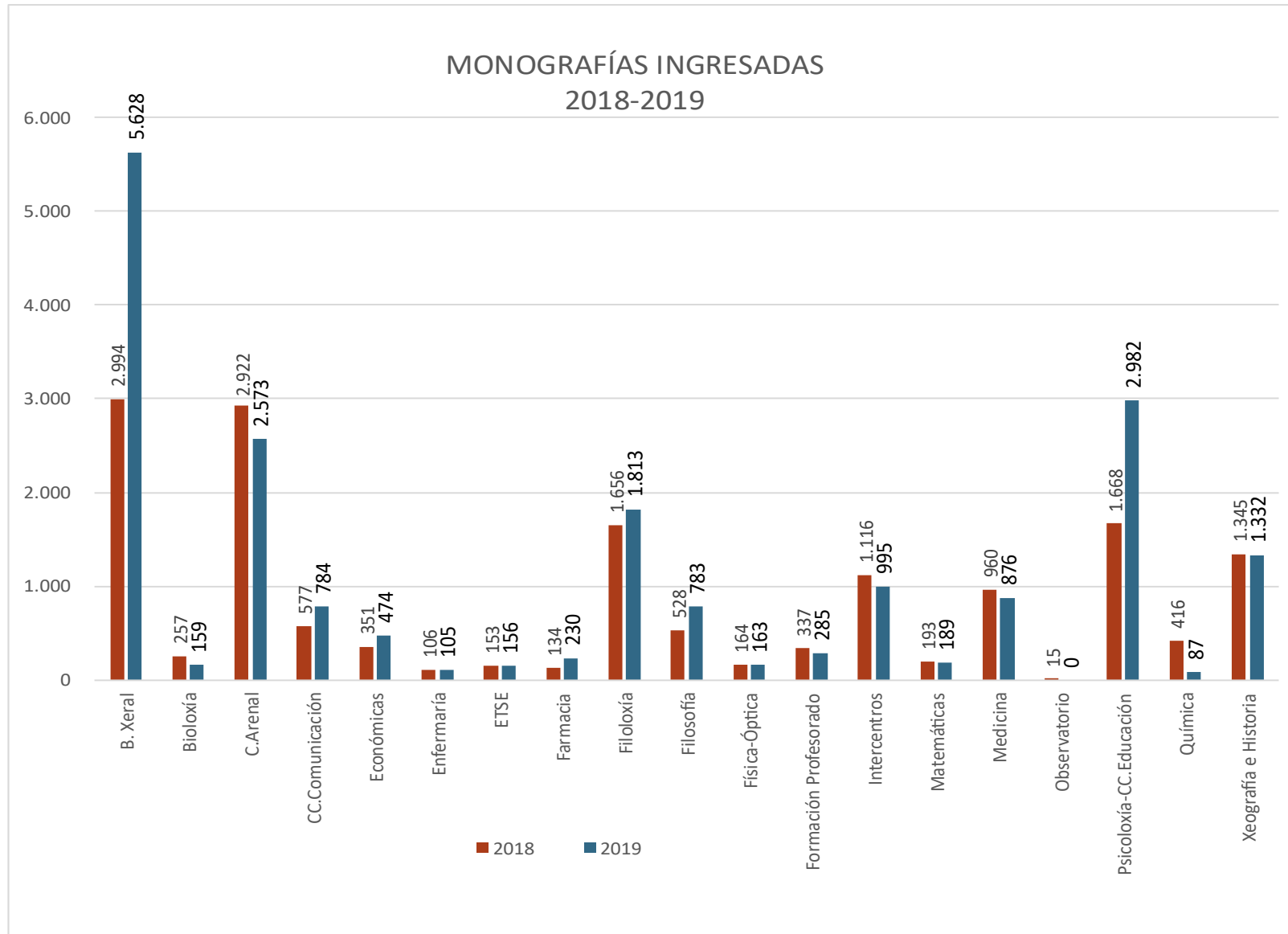
EQUIPAMENTO	
Equipamento informático de xestión interna	
PCs	132
Portátiles	10
Impresoras	39
Escáneres	13
Lapis ópticos	82
Equipamento informático de uso público	
PCs	139
Portátiles	104
Impresoras	1
Escáneres	1
Equipamento uso compartido (xestión interna + uso público)	
Impresoras uso compartido	2
PCs uso compartido	1
Outro equipamento	
Lectores e reprodutores de microformas	16
Fotocopiadoras	9
Equipos multifunción	14

# DESENVOLVIMENTO DAS COLECCIÓNS

## MONOGRAFÍAS INGRESADAS EN 2019



BIBLIOTECA	COMPRA	DOAZÓN	INTERCAMBIO	2019
B. Xeral	816	4.750	62	5.628
Bioloxía	103	49	7	159
C.Arenal	1.605	918	50	2.573
CC.Comunicación	444	328	12	784
Económicas	349	113	12	474
Enfermaría	80	23	2	105
ETSE	142	12	2	156
Farmacía	100	129	1	230
Filoloxía	1.516	220	77	1.813
Filosofía	358	381	44	783
Física-Óptica	142	17	4	163
Formación Profesorado	278	7	0	285
Intercentros	813	181	1	995
Matemáticas	140	42	7	189
Medicina	132	735	9	876
Observatorio	0	0	0	0
Psicoloxía-CC.Educación	919	2.027	36	2.982
Química	63	23	1	87
Xeografía e Historia	726	442	164	1.332
<b>Total</b>	<b>8.726</b>	<b>10.397</b>	<b>491</b>	<b>19.614</b>



## PUBLICACIÓN PERIÓDICAS

BIBLIOTECA	PUBLICACIÓN PERIÓDICAS					
	PECHADAS	ABERTAS			Total Abertas	TOTAL
		Compra	Doazón	Interc.		
B. Xeral	14.758	62	175	60	297	<b>15.055</b>
Bioloxía	964	-	55	127	182	<b>1.146</b>
C.Arenal	5.042	176	98	101	375	<b>5.417</b>
CC.Comunicación	789	16	53	4	73	<b>862</b>
Económicas	2.992	33	63	60	156	<b>3.148</b>
Enfermaría	130	1	14	-	15	<b>145</b>
ETSE	232	-	7	1	8	<b>240</b>
Farmacia	1.501	1	39	41	81	<b>1.582</b>
Filoloxía	2.460	152	38	90	280	<b>2.740</b>
Filosofía	542	10	3	80	93	<b>635</b>
Física-Óptica	430	-	5	1	6	<b>436</b>
Formación Profesorado	322	11	39	4	54	<b>376</b>
Intercentros	1.677	19	69	90	178	<b>1.855</b>
Matemáticas	555	3	11	4	18	<b>573</b>
Medicina	2.586	1	64	-	65	<b>2.651</b>
Observatorio	345	4	16	-	20	<b>365</b>
Psicoloxía-CC.Educación	1.961	18	45	55	118	<b>2.079</b>
Química	663	4	4	3	11	<b>674</b>
Xeografía e Historia	3.023	64	23	11	98	<b>3.121</b>
	<b>40.972</b>	<b>575</b>	<b>821</b>	<b>732</b>	<b>2.128</b>	<b>43.100</b>

RECURSOS CONSORCIADOS

PUBLICACIONES PERIÓDICAS	Nº TÍTULOS
<b>EN PAQUETES</b>	
ACS	58
Cambridge	369
Cell	10
IEEE Journals	507
JSTOR	620
Nature	8
Science	1
ScienceDirect	2.281
SCOAP3	11
Springer	2.059
Wiley	1.507
<b>Subtotal</b>	<b>7.431</b>

<b>EN BASES DE DATOS A TEXTO COMPLETO</b>	
Business Source Premier (BSP)	2.139
CINAHL	70
GreenFILE	18
LION	440
PQ Psychology Database	845
Regional Business News	222
SPORTDiscus FT	820
<b>Subtotal</b>	<b>4.554</b>

<b>TOTAL</b>	<b>11.985</b>
--------------	---------------

LIBROS ELECTRÓNICOS	Nº TÍTULOS
<b>EN PAQUETES</b>	
Ebooks on Ebscohost	969
IEEE Conferences And Proceedings	26.518
IEEE Standards	7.928
ScienceDirect Books	450
Springer Books	115
Wiley Books	693
<b>Subtotal</b>	<b>36.673</b>

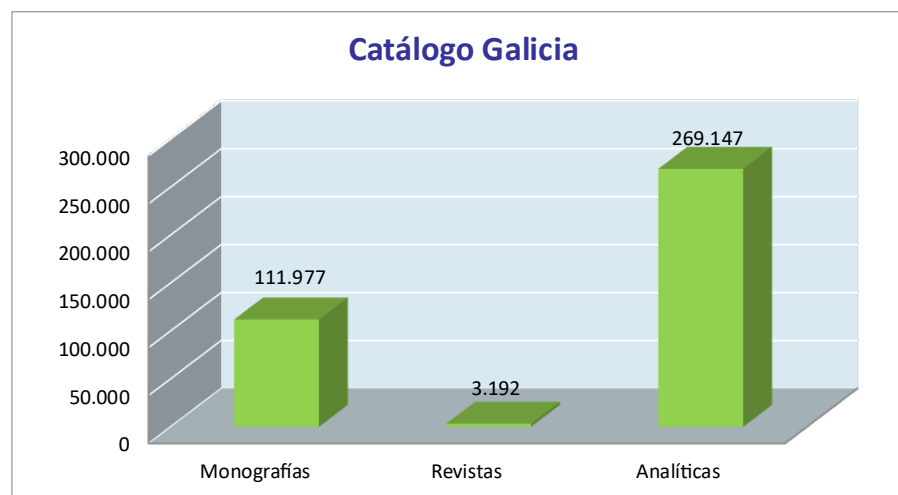
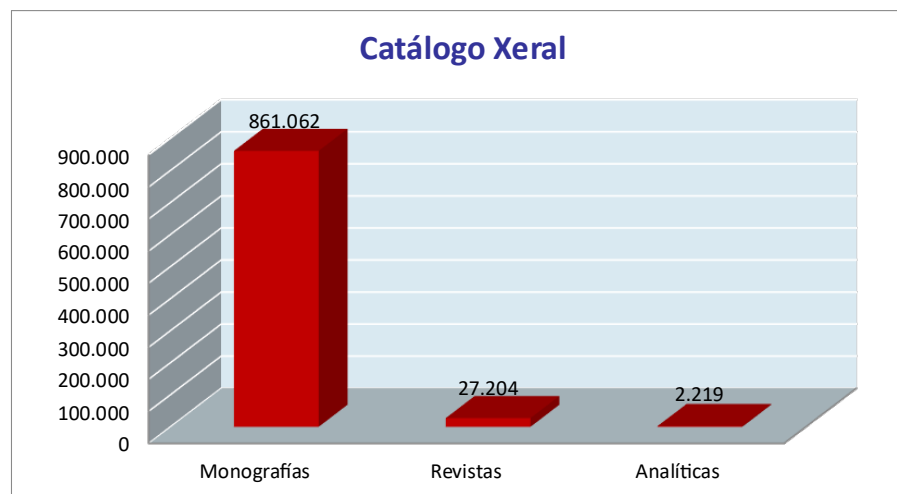
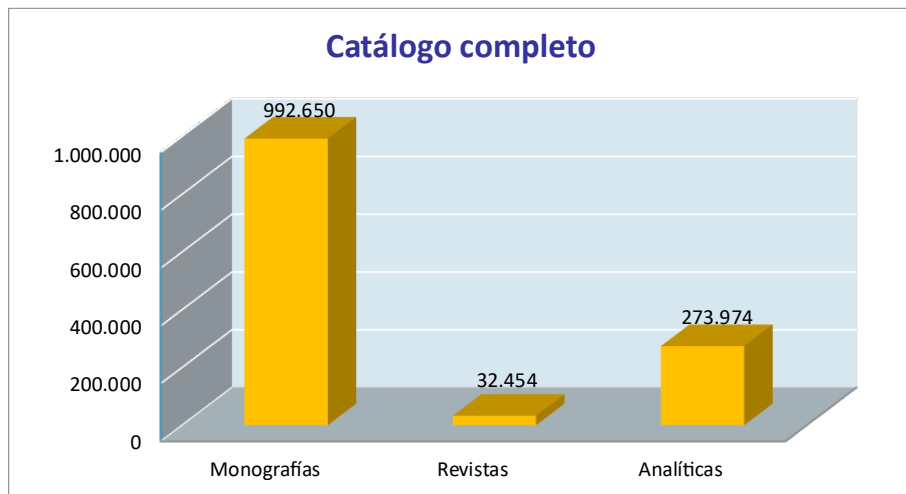
<b>EN BASES DE DATOS A TEXTO COMPLETO</b>	
Business Source Premier (BSP)	27.396
<b>Subtotal</b>	<b>27.396</b>

<b>TOTAL</b>	<b>64.069</b>
--------------	---------------

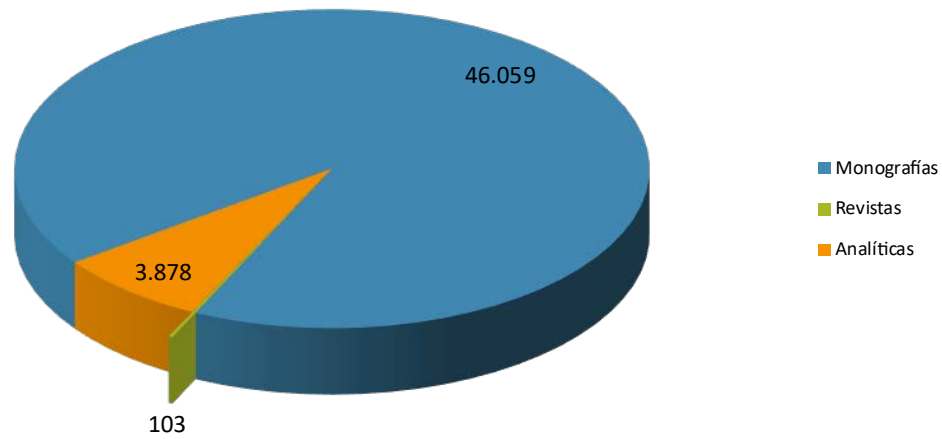
<b>BASES DE DATOS</b>	
AENORMás	
Aranzadi Instituciones	
Business Source Premier (BSP)	
CINAHL	
CSIC	
ERIC	
GreenFILE	
LION	
LISTA	
LLBA	
Mathscinet	
MEDLINE	
PILOTS Database	
PQ Dissertations & Theses A&I	
PQ Psychology Database	
PsycInfo	
Regional Business News	
Sabi	
SciFinder Scholar	
SPORTDiscus FT	
Teacher Reference Center	
Tirant online	
TSD: The Serials Directory	
Ulrichs	
<b>TOTAL</b>	<b>24</b>

# BASE DE DATOS BIBLIOGRÁFICA

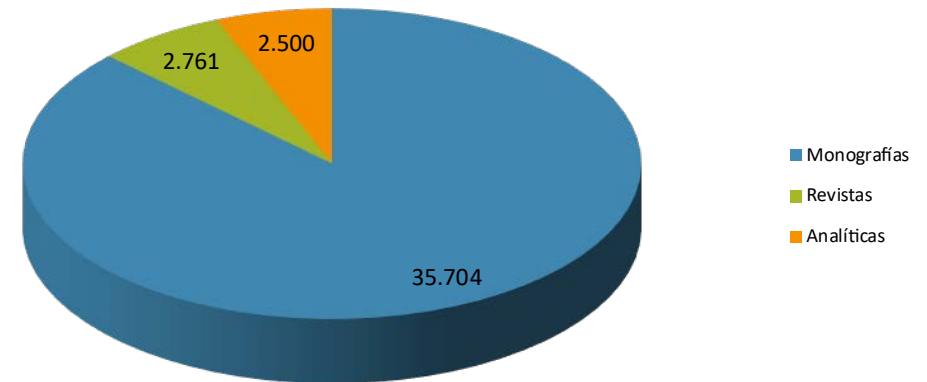
DISTRIBUCIÓN DOS REXISTROS BIBLIOGRÁFICOS POR CATÁLOGO



### Fondo histórico

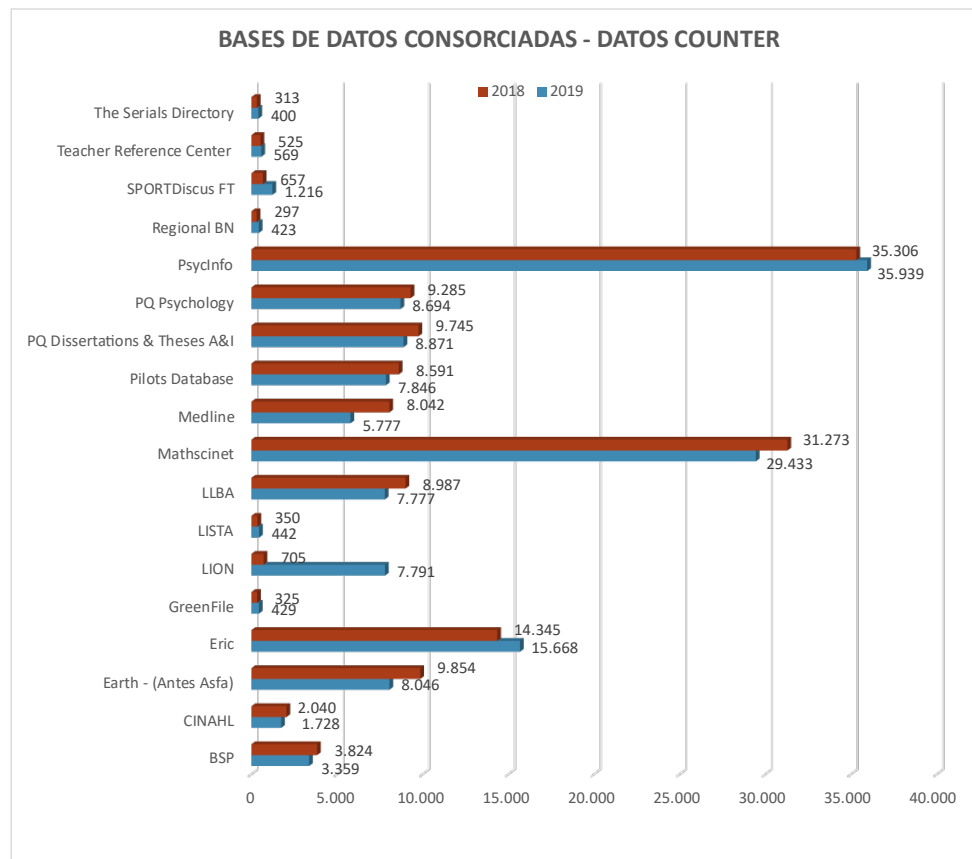
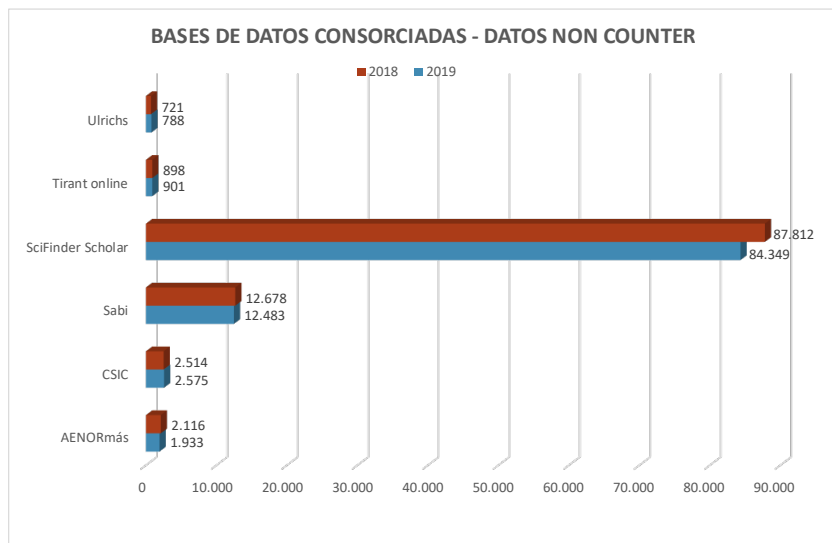


### Biblioteca América



SERVIZOS

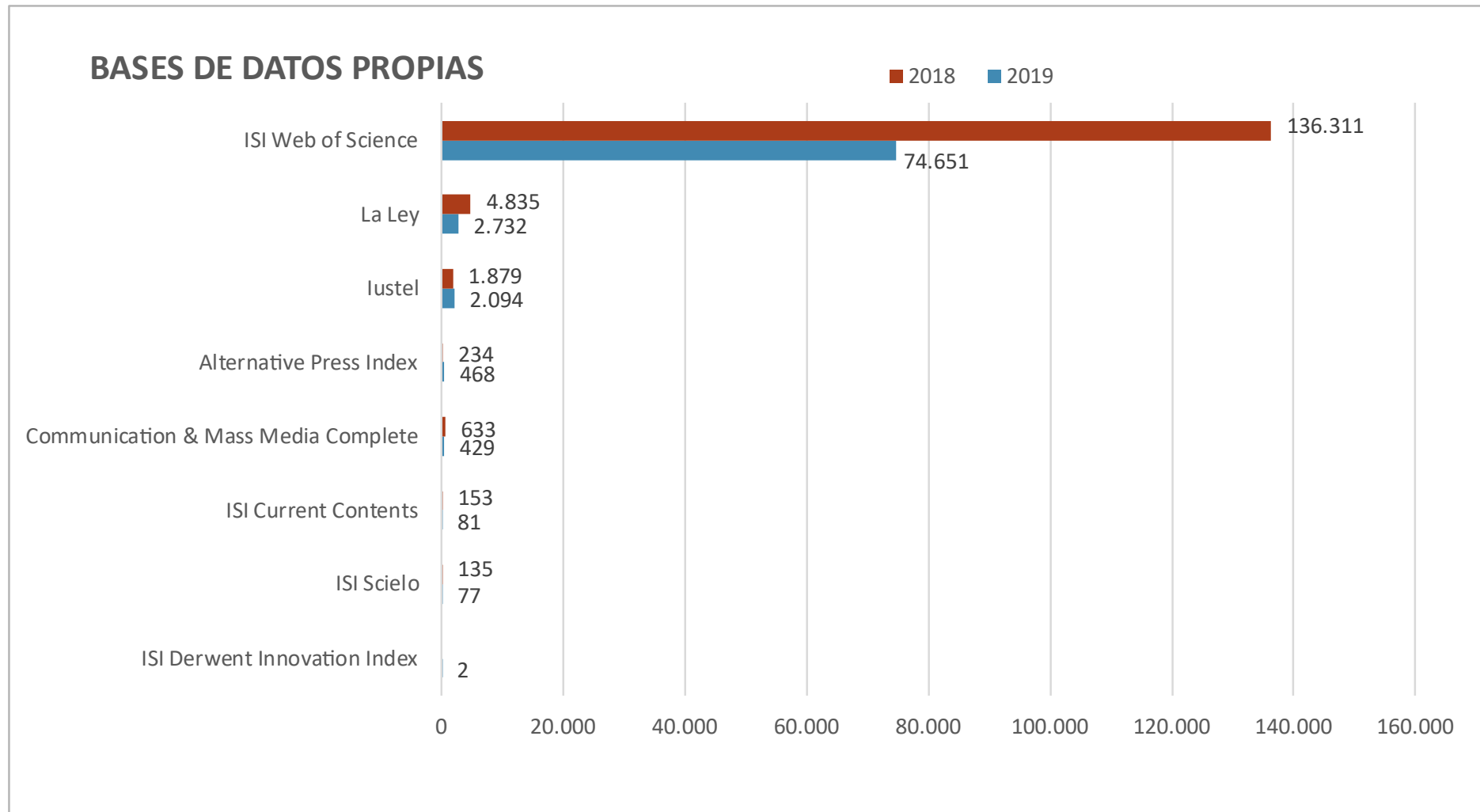
ESTADÍSTICAS DE USO DE BASES DE DATOS CONSORCIADAS



COMPARATIVA USO SUG

UNIVERSIDADE	CONSULTAS	PORCENTAXE
A Coruña	83.700	20,38%
Santiago	245.381	59,74%
Vigo	81.701	19,89%
<b>Total</b>	<b>410.782</b>	<b>100,00%</b>

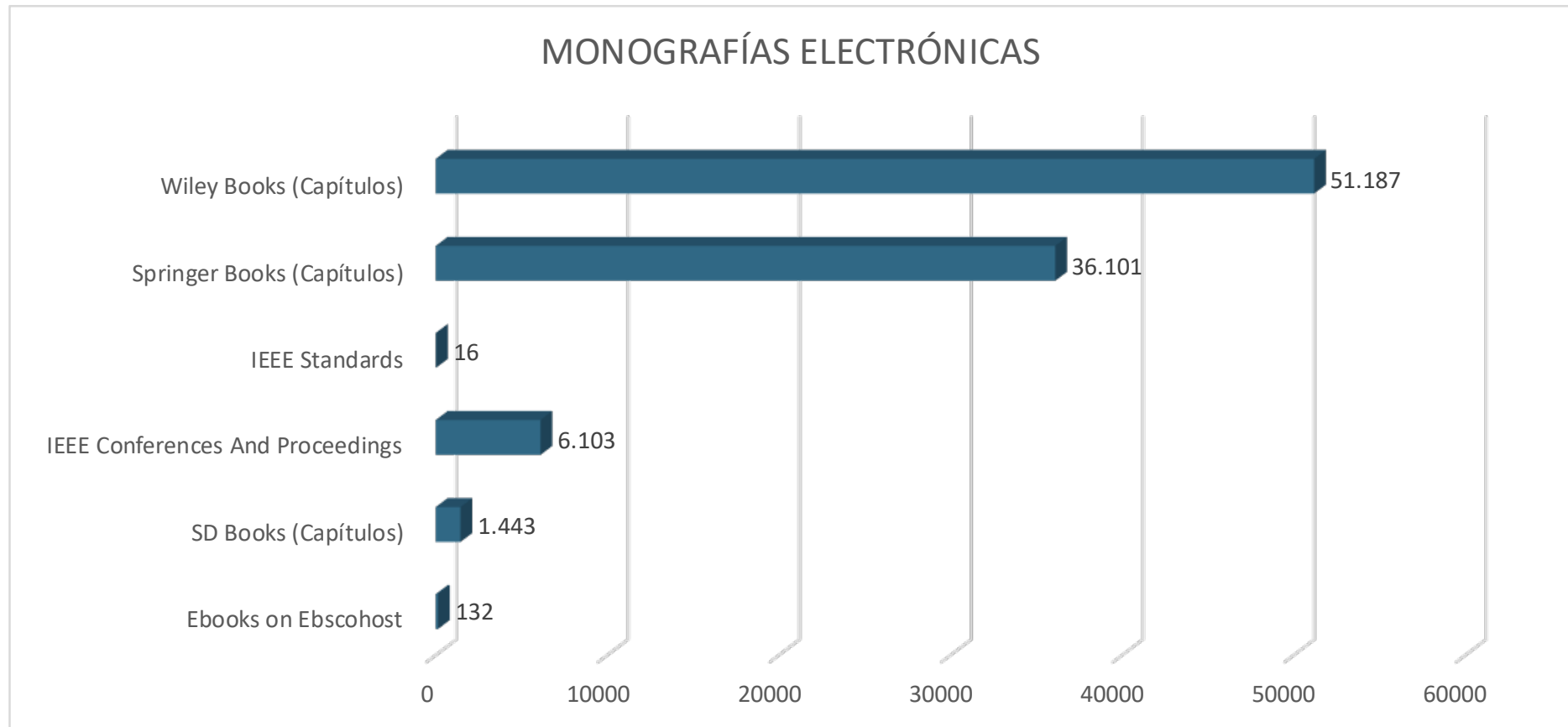
## ESTADÍSTICAS DE USO DE BASES DE DATOS PROPIAS



## ESTADÍSTICAS DE USO DE REVISTAS ELECTRÓNICAS



## ESTADÍSTICAS DE USO DE MONOGRAFÍAS ELECTRÓNICAS



## PRÉSTAMO A DOMICILIO

	2015	2016	2017	2018	2019
Biblioteca Xeral	36.538	32.678	25.989	29.790	28.050
Bioloxía	10.160	9.798	7.255	7.150	6.026
Económicas	15.057	13.762	9.711	10.596	9.445
Concepción Arenal	47.023	42.652	30.423	35.022	35.653
Farmacia	5.693	5.003	3.677	3.589	3.543
Filoloxía	53.058	50.647	41.079	47.456	46.033
CC. Educación-Psicoloxía	45.490	41.505	31.566	34.188	31.566
Física-Óptica	6.324	6.024	4.370	4.776	4.878
Xeografía e Historia	40.080	36.878	30.453	34.572	33.026
Matemáticas-Observatorio	8.757	8.057	6.668	7.574	7.623
Medicina	10.875	9.874	7.537	8.589	7.217
Química	3.769	3.550	2.716	3.400	3.273
ETSE	5.623	4.861	3.491	3.624	3.559
CC. Comunicación	8.823	7.050	6.301	5.884	5.436
Enfermaría	3.416	2.810	2.433	2.421	2.526
Filosofía	11.816	11.740	9.377	11.035	10.682
Intercentros Lugo	24.202	20.420	15.960	18.101	16.598
Formación Profesorado	8.885	7.319	5.486	5.833	5.630
	345.589	314.628	244.492	273.600	260.764

2017: faltan datos de principio de ano por un problema no módulo de estadísticas de Millennium

## PRÉSTAMO INTERBIBLIOTECARIO E FOTODOCUMENTACIÓN

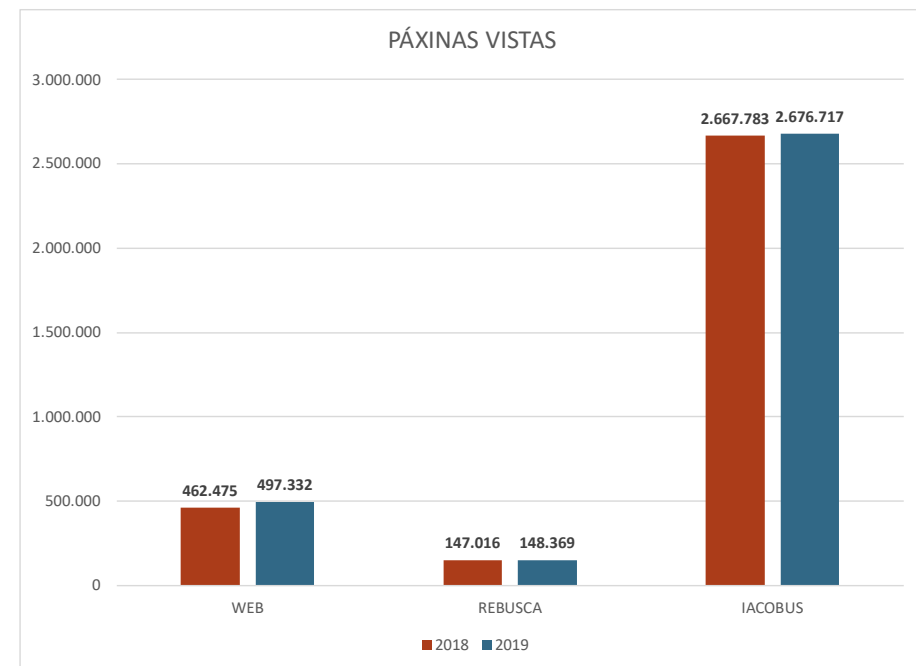
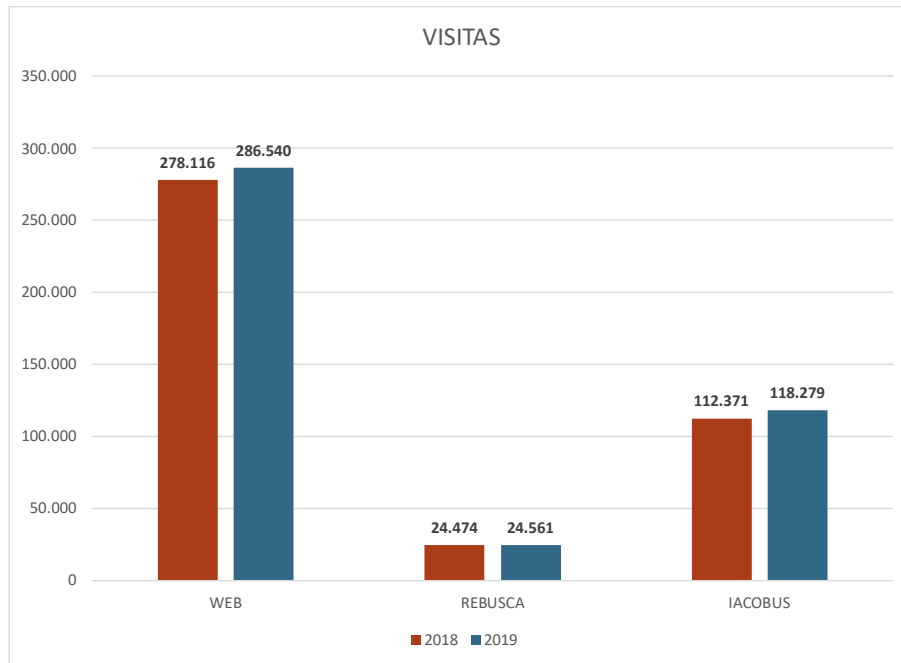
BIBLIOTECA COMO CENTRO SOLICITANTE	
<b>TOTAL DOCUMENTOS SOLICITADOS</b>	<b>3.983</b>
Solicitudes de copias positivas a bibliotecas nacionais	2.455
Solicitudes de copias positivas a bibliotecas estranxeiras	426
Solicitudes positivas de préstamos nacionais	828
Solicitudes positivas de préstamos estranxeiros	274

BIBLIOTECA COMO CENTRO PROVEDOR	
<b>TOTAL SOLICITUDES RECIBIDAS</b>	<b>1.822</b>
Peticións de copias servidas positivas a bibliotecas nacionais	1.039
Peticións de copias servidas positivas a bibliotecas estranxeiras	23
Peticións de préstamos servidas positivas nacionais	737
Peticións de préstamos servidas positivas estranxeiras	23

## FORMACIÓN DE USUARIOS

FORMACIÓN DE USUARIOS	
<b>Formación reglada</b>	
Nº de cursos	59
Nº de horas	1.289
Nº de asistentes reais	3.360
<b>Formación non reglada</b>	
Nº de cursos	87
Nº de horas	234
Nº de asistentes	3.241

## PÁXINA WEB E CATÁLOGO IACOBUS



ANEXO:  
TÁBOAS ESTATÍSTICAS POR BIBLIOTECAS

## PERSOAL

	BUSC	B.XERAL	BIOLOXÍA	ECONÓMICAS E EMPRESARIAIS	CONCEPCIÓN ARENAL	FARMACIA	FILOLOXÍA	CC. EDUCACIÓN PSICOLOXÍA	FÍSICA ÓPTICA	XEOGRAFÍA E HISTORIA
<b>2. PERSOAL</b>	<b>10</b>	<b>35</b>	<b>6</b>	<b>13</b>	<b>18</b>	<b>6</b>	<b>10</b>	<b>12</b>	<b>7</b>	<b>10</b>
<b>2.1. Plantilla total (xornada completa)</b>	<b>10</b>	<b>35</b>	<b>6</b>	<b>9</b>	<b>16</b>	<b>6</b>	<b>10</b>	<b>12</b>	<b>7</b>	<b>10</b>
2.1.1. Bibliotecarios profesionais	6	16	2	3	5	2	4	6	2	4
2.1.1.1. Facultativos	6	-	1	-	2	-	1	-	-	1
2.1.1.2. Axudantes	-	16	1	3	3	2	3	6	2	3
2.1.2. Auxiliares / ATB	4	12	4	6	8	4	6	6	5	6
2.1.3. Estudantes becarios e asimilados	-	-	-	-	-	-	-	-	-	-
2.1.4. Persoal especializado	-	-	-	-	-	-	-	-	-	-
2.1.5. Persoal administrativo	-	4	-	-	1	-	-	-	-	-
2.1.6. Auxiliares de servizo. Área de conserxería	-	3	-	-	2	-	-	-	-	-
Contratos a tempo parcial fin de semana / apertura noturna	-	-	-	4	2	-	-	-	-	-
<b>2.2. Cursos de formación</b>										
2.2.1. Número de cursos recibidos polo persoal da biblioteca	51	-	12	14	5	6	3	22	6	11
2.2.2. Número de asistentes	140	-	3	6	8	4	5	7	12	5
2.2.3. Número de cursos impartidos	20	-	-	7	-	-	-	-	-	9
2.2.4. Número de horas de cursos recibidos polo persoal	1.903	-	210	210	166	262	146	470	138	281

	MATEMÁTICAS	MEDICINA E ODONTOLOXÍA	QUÍMICA	ETSE	INTERCENTROS LUGO	CIENCIAS DA COMUNICACIÓN	FILOSOFÍA	FORMACIÓN DO PROFESORADO	ENFERMARÍA	TOTAIS BUSC
<b>2. PERSOAL</b>	<b>6</b>	<b>8</b>	<b>5</b>	<b>3</b>	<b>18</b>	<b>6</b>	<b>3</b>	<b>4</b>	<b>1</b>	<b>181</b>
<b>2.1. Plantilla total (xornada completa)</b>	<b>6</b>	<b>8</b>	<b>5</b>	<b>3</b>	<b>16</b>	<b>6</b>	<b>3</b>	<b>4</b>	<b>1</b>	<b>173</b>
2.1.1. Bibliotecarios profesionais	2	3	2	-	6	2	1	1	-	67
2.1.1.1. Facultativos	-	-	-	-	1	1	-	-	-	13
2.1.1.2. Axudantes	2	3	2	-	5	1	1	1	-	54
2.1.2. Auxiliares / ATB	4	5	3	3	10	4	2	3	1	96
2.1.3. Estudantes becarios e asimilados	-	-	-	-	-	-	-	-	-	-
2.1.4. Persoal especializado	-	-	-	-	-	-	-	-	-	-
2.1.5. Persoal administrativo	-	-	-	-	-	-	-	-	-	5
2.1.6. Auxiliares de servizo. Área de conserxería	-	-	-	-	-	-	-	-	-	5
Contratos a tempo parcial fin de semana / apertura noturna	-	-	-	-	2	-	-	-	-	8
<b>2.2. Cursos de formación</b>										
2.2.1. Número de cursos recibidos polo persoal da biblioteca	7	14	10	1	13	2	-	6	14	197
2.2.2. Número de asistentes	3	4	5	1	15	70	-	1	4	293
2.2.3. Número de cursos impartidos	-	8	2	-	-	2	-	1	8	57
2.2.4. Número de horas de cursos recibidos polo persoal	85	350	202	2	751	-	-	140	350	5.666

## GASTO EN ADQUISICIÓNS BIBLIOGRÁFICAS

ADQUISICIÓNS BIBLIOGRÁFICAS	B. XERAL	BIOLOXÍA	ECONÓMICAS	DEREITO	POLÍTICAS	RR. LABORAIS	FARMACIA	FILOLOXÍA	PSICOLOXÍA	CC. EDUCACIÓN
<b>ORZAMENTO ORDINARIO</b>										
<b>APLICACIÓN 22007 - ADQUISICIÓN MONOGRAFÍAS</b>										
<b>Facturado a 31 de decembro</b>	<b>91.730,36 €</b>	<b>9.115,93 €</b>	<b>19.416,99 €</b>	<b>15.569,99 €</b>	<b>11.428,96 €</b>	<b>2.469,26 €</b>	<b>9.904,88 €</b>	<b>19.718,32 €</b>	<b>11.118,63 €</b>	<b>14.008,51 €</b>
Libros alumnos	91.730,36 €	6.034,35 €	5.459,35 €	4.915,34 €	- €	- €	4.928,74 €	2.386,48 €	7.254,99 €	5.814,90 €
Libros investigación	- €	3.081,58 €	13.957,64 €	10.654,65 €	11.428,96 €	2.469,26 €	4.976,14 €	17.331,84 €	3.863,64 €	8.193,61 €
<b>Contraído a 31 de decembro</b>	<b>1.044,63 €</b>	<b>- €</b>	<b>- €</b>	<b>- €</b>	<b>- €</b>	<b>- €</b>	<b>305,82 €</b>	<b>1.271,00 €</b>	<b>- €</b>	<b>- €</b>
Libros alumnos	- €	- €	- €	- €	- €	- €	- €	419,00 €	- €	- €
Libros investigación	1.044,63 €	- €	- €	- €	- €	- €	305,82 €	852,00 €	- €	- €
<b>Custo aproximado das obras solicitadas e non recibidas a 31 de decembro</b>	<b>1.044,63 €</b>	<b>- €</b>	<b>- €</b>	<b>- €</b>	<b>- €</b>	<b>- €</b>	<b>305,82 €</b>	<b>1.271,00 €</b>	<b>- €</b>	<b>- €</b>
<b>APLICACIÓN 22008 - ADQUISICIÓN REVISTAS</b>										
<b>Total facturado en adquisición de publicacións periódicas</b>	<b>188.224,02 €</b>	<b>56.564,66 €</b>	<b>19.262,24 €</b>	<b>50.313,51 €</b>	<b>1.182,01 €</b>	<b>1.274,70 €</b>	<b>31.418,65 €</b>	<b>17.734,28 €</b>	<b>5.253,82 €</b>	<b>5.376,93 €</b>
<b>APLICACIÓN 22700 - ACCESO A REVISTAS ELECTRÓNICAS</b>										
<b>Acceso a revistas electrónicas e bases de datos - Consorcio BUGALICIA</b>	<b>1.575.640,00 €</b>									

ADQUISICIÓNS BIBLIOGRÁFICAS	FÍSICA	ÓPTICA	X. E HISTORIA	MATEMÁTICAS	MEDICINA	QUÍMICA	ETSE	CIENCIAS	EMPRESA
<b>ORZAMENTO ORDINARIO</b>									
<b>APLICACIÓN 22007 - ADQUISICIÓN MONOGRAFÍAS</b>									
<b>Facturado a 31 de decembro</b>	<b>6.117,33 €</b>	<b>3.476,84 €</b>	<b>15.010,30 €</b>	<b>7.407,05 €</b>	<b>13.592,90 €</b>	<b>6.688,62 €</b>	<b>5.864,00 €</b>	<b>4.990,82 €</b>	<b>7.132,12 €</b>
Libros alumnos	2.284,77 €	1.385,92 €	4.075,81 €	1.968,68 €	11.774,35 €	3.437,11 €	2.753,95 €	2.234,70 €	2.722,06 €
Libros investigación	3.832,56 €	2.090,92 €	10.934,49 €	5.438,37 €	1.818,55 €	3.251,51 €	3.110,05 €	2.756,12 €	4.410,06 €
<b>Contraído a 31 de decembro</b>	<b>- €</b>	<b>- €</b>	<b>1.558,00 €</b>	<b>- €</b>	<b>150,32 €</b>	<b>330,00 €</b>	<b>778,00 €</b>	<b>710,00 €</b>	<b>- €</b>
Libros alumnos	- €	- €	276,00 €	- €	- €	- €	624,00 €	420,00 €	- €
Libros investigación	- €	- €	1.282,00 €	- €	150,32 €	330,00 €	154,00 €	290,00 €	- €
<b>Custo aproximado das obras solicitadas e non recibidas a 31 de decembro</b>	<b>- €</b>	<b>- €</b>	<b>1.558,00 €</b>	<b>- €</b>	<b>150,32 €</b>	<b>330,00 €</b>	<b>778,00 €</b>	<b>710,00 €</b>	<b>- €</b>
<b>APLICACIÓN 22008 - ADQUISICIÓN REVISTAS</b>									
<b>Total facturado en adquisición de publicacións periódicas</b>	<b>64.563,07 €</b>	<b>11.896,11 €</b>	<b>12.902,76 €</b>	<b>13.098,84 €</b>	<b>20.800,62 €</b>	<b>30.787,55 €</b>	<b>919,74 €</b>	<b>149,13 €</b>	<b>454,40 €</b>
<b>APLICACIÓN 22700 - ACCESO A REVISTAS ELECTRÓNICAS</b>									
<b>Acceso a revistas electrónicas e bases de datos - Consorcio BUGALICIA</b>									

ADQUISICIÓNS BIBLIOGRÁFICAS	EPS	HUMANIDADES	VETERINARIA	CC. COMUNICACIÓN	FILOSOFÍA	OBSERVATORIO	FORMACIÓN PROFESORADO	ENFERMARÍA	TOTAIS BUSC
<b>ORZAMENTO ORDINARIO</b>									
<b>APLICACIÓN 22007 - ADQUISICIÓN MONOGRAFÍAS</b>									
<b>Facturado a 31 de decembro</b>	<b>9.109,32 €</b>	<b>8.237,01 €</b>	<b>8.332,11 €</b>	<b>9.166,87 €</b>	<b>9.767,17 €</b>	<b>- €</b>	<b>5.900,48 €</b>	<b>4.130,84 €</b>	<b>329.405,61 €</b>
Libros alumnos	2.204,04 €	1.002,85 €	2.590,40 €	9.166,87 €	3.547,07 €	- €	5.900,48 €	4.059,44 €	189.633,01 €
Libros investigación	6.905,28 €	7.234,16 €	5.741,71 €	- €	6.220,10 €	- €	- €	71,40 €	139.772,60 €
<b>Contraído a 31 de decembro</b>	<b>1.360,00 €</b>	<b>1.320,00 €</b>	<b>210,00 €</b>	<b>- €</b>	<b>1.086,00 €</b>	<b>- €</b>	<b>- €</b>	<b>- €</b>	<b>10.123,77 €</b>
Libros alumnos	720,00 €	40,00 €	- €	- €	402,00 €	- €	- €	- €	2.901,00 €
Libros investigación	640,00 €	1.280,00 €	210,00 €	- €	684,00 €	- €	- €	- €	7.222,77 €
<b>Custo aproximado das obras solicitadas e non recibidas a 31 de decembro</b>	<b>1.360,00 €</b>	<b>1.320,00 €</b>	<b>210,00 €</b>	<b>- €</b>	<b>1.086,00 €</b>	<b>- €</b>	<b>- €</b>	<b>- €</b>	<b>3.311,77 €</b>
<b>APLICACIÓN 22008 - ADQUISICIÓN REVISTAS</b>									
<b>Total facturado en adquisición de publicacións periódicas</b>	<b>3.898,57 €</b>	<b>856,68 €</b>	<b>14.639,01 €</b>	<b>5.376,93 €</b>	<b>3.283,78 €</b>	<b>811,12 €</b>	<b>365,16 €</b>	<b>- €</b>	<b>561.408,29 €</b>
<b>APLICACIÓN 22700 - ACCESO A REVISTAS ELECTRÓNICAS</b>									
<b>Acceso a revistas electrónicas e bases de datos - Consorcio BUGALICIA</b>									<b>1.575.640,00 €</b>

ADQUISICIÓNS BIBLIOGRÁFICAS	B. XERAL	BIOLOXÍA	ECONÓMICAS	DEREITO	POLÍTICAS	RR. LABORAIS	FARMACIA	FILOLOXÍA	PSICOLOXÍA	CC. EDUCACIÓN
<b>APORTACIÓNS DOUTROS ORZAMENTOS</b>										
<b>Facturación CENTROS xestionadas pola Biblioteca</b>	- €	- €	- €	4.985,92 €	- €	- €	- €	8.841,53 €	- €	- €
Monografías	- €	- €	- €	4.985,92 €	- €	- €	- €	8.782,24 €	- €	- €
Publicacións periódicas	- €	- €	- €	- €	- €	- €	- €	59,29 €	- €	- €
<b>Facturación DEPARTAMENTOS/PROXECTOS xestionadas pola Biblioteca</b>	- €	- €	109,84 €	46.968,23 €	- €	- €	- €	44.335,43 €	- €	- €
Monografías	- €	- €	109,84 €	36.844,12 €	- €	- €	- €	19.495,46 €	- €	- €
Publicacións periódicas	- €	- €	- €	10.124,11 €	- €	- €	- €	24.839,97 €	- €	- €
<b>Facturación CENTROS non xestionadas pola Biblioteca</b>	- €	- €	- €	- €	- €	- €	- €	- €	1.717,43 €	159,06 €
Monografías	- €	- €	- €	- €	- €	- €	- €	- €	1.717,43 €	159,06 €
Publicacións periódicas	- €	- €	- €	- €	- €	- €	- €	- €	- €	- €
<b>Facturación DEPARTAMENTOS/PROXECTOS non xestionadas pola Biblioteca</b>	- €	- €	43,95 €	- €	- €	- €	- €	- €	- €	- €
Monografías	- €	- €	43,95 €	- €	- €	- €	- €	- €	- €	- €
Publicacións periódicas	- €	- €	- €	- €	- €	- €	- €	- €	- €	- €
<b>Outros ingresos adquisicións bibliográficas (rappel, institucións...)</b>	- €	- €	- €	2.913,11 €	- €	- €	- €	- €	- €	- €
Rappel	- €	- €	- €	2.913,11 €	- €	- €	- €	- €	- €	- €
Aportacións económicas de Asociacións, Fundacións, etc.	- €	- €	- €	- €	- €	- €	- €	- €	- €	- €
<b>Ingresos por servizos no capítulo 2 "Adquisicións bibliográficas" da Biblioteca Universitaria</b>	10.079,15 €	- €	- €	- €	- €	- €	- €	- €	- €	- €

ADQUISICIÓNS BIBLIOGRÁFICAS	FÍSICA	ÓPTICA	X. E HISTORIA	MATEMÁTICAS	MEDICINA	QUÍMICA	ETSE	CIENCIAS	EMPRESA
<b>APORTACIÓNS DOUTROS ORZAMENTOS</b>									
<b>Facturación CENTROS xestionadas pola Biblioteca</b>	- €	- €	- €	- €	- €	- €	- €	- €	- €
Monografías	- €	- €	- €	- €	- €	- €	- €	- €	- €
Publicacións periódicas	- €	- €	- €	- €	- €	- €	- €	- €	- €
<b>Facturación DEPARTAMENTOS/PROXECTOS xestionadas pola Biblioteca</b>	1.502,12 €	- €	47.949,84 €	12.768,56 €	- €	- €	- €	- €	- €
Monografías	1.502,12 €	- €	42.611,84 €	12.768,56 €	- €	- €	- €	- €	- €
Publicacións periódicas	- €	- €	5.338,00 €	- €	- €	- €	- €	- €	- €
<b>Facturación CENTROS non xestionadas pola Biblioteca</b>	- €	- €	- €	- €	- €	- €	- €	- €	- €
Monografías	- €	- €	- €	- €	- €	- €	- €	- €	- €
Publicacións periódicas	- €	- €	- €	- €	- €	- €	- €	- €	- €
<b>Facturación DEPARTAMENTOS/PROXECTOS non xestionadas pola Biblioteca</b>	- €	- €	47.884,84 €	- €	582,85 €	- €	753,04 €	- €	- €
Monografías	- €	- €	47.884,84 €	- €	582,85 €	- €	753,04 €	- €	- €
Publicacións periódicas	- €	- €	- €	- €	- €	- €	- €	- €	- €
<b>Outros ingresos adquisicións bibliográficas (rappel, institucións...)</b>	- €	- €	- €	- €	- €	- €	- €	- €	- €
Rappel	- €	- €	- €	- €	- €	- €	- €	- €	- €
Aportacións económicas de Asociacións, Fundacións, etc.	- €	- €	- €	- €	- €	- €	- €	- €	- €
<b>Ingresos por servizos no capítulo 2 "Adquisicións bibliográficas" da Biblioteca Universitaria</b>	- €	- €	- €	- €	- €	- €	- €	- €	- €

ADQUISICIÓN BIBLIOGRÁFICAS	EPS	HUMANIDADES	VETERINARIA	CC. COMUNICACIÓN	FILOSOFÍA	OBSERVATORIO	FORMACIÓN PROFESORADO	ENFERMARÍA	TOTAIS BUSC
<b>APORTACIÓN DOUTROS ORZAMENTOS</b>									
<b>Facturación CENTROS xestionadas pola Biblioteca</b>	- €	- €	- €	- €	- €	- €	- €	- €	13.827,45 €
Monografías	- €	- €	- €	- €	- €	- €	- €	- €	13.768,16 €
Publicacións periódicas	- €	- €	- €	- €	- €	- €	- €	- €	59,29 €
<b>Facturación DEPARTAMENTOS/PROXECTOS xestionadas pola Biblioteca</b>	2.263,20 €	2.905,03 €	- €	- €	254,80 €	- €	- €	- €	159.057,05 €
Monografías	2.263,20 €	2.905,03 €	- €	- €	254,80 €	- €	- €	- €	118.754,97 €
Publicacións periódicas	- €	- €	- €	- €	- €	- €	- €	- €	40.302,08 €
<b>Facturación CENTROS non xestionadas pola Biblioteca</b>	- €	- €	- €	9.116,87 €	- €	- €	- €	- €	10.993,36 €
Monografías	- €	- €	- €	9.116,87 €	- €	- €	- €	- €	10.993,36 €
Publicacións periódicas	- €	- €	- €	- €	- €	- €	- €	- €	- €
<b>Facturación DEPARTAMENTOS/PROXECTOS non xestionadas pola Biblioteca</b>	- €	- €	- €	- €	254,80 €	- €	- €	- €	49.519,48 €
Monografías	- €	- €	- €	- €	254,80 €	- €	- €	- €	49.519,48 €
Publicacións periódicas	- €	- €	- €	- €	- €	- €	- €	- €	- €
<b>Outros ingresos adquisicións bibliográficas (rappel, institucións...)</b>	- €	- €	- €	- €	- €	- €	- €	- €	2.913,11 €
Rappel	- €	- €	- €	- €	- €	- €	- €	- €	2.913,11 €
Aportacións económicas de Asociacións, Fundacións, etc.	- €	- €	- €	- €	- €	- €	- €	- €	- €
<b>Ingresos por servizos no capítulo 2 "Adquisicións bibliográficas" da Biblioteca Universitaria</b>	- €	- €	- €	- €	- €	- €	- €	- €	10.079,15 €

ADQUISICIÓN BIBLIOGRÁFICAS	B. XERAL	BIOLOXÍA	ECONÓMICAS	DEREITO	POLÍTICAS	RR. LABORAIS	FARMACIA	FILOLOXÍA	PSICOLOXÍA	CC. EDUCACIÓN
<b>GASTOS TOTAIS</b>										
<b>Gastos totais en adquisicións bibliográficas por materiais</b>	290.033,53 €	65.680,59 €	38.833,02 €	120.750,76 €	12.610,97 €	3.743,96 €	41.323,53 €	90.629,56 €	18.089,88 €	19.544,50 €
Gasto total en adquisicións de monografías	101.809,51 €	9.115,93 €	19.570,78 €	60.313,14 €	11.428,96 €	2.469,26 €	9.904,88 €	47.996,02 €	12.836,06 €	14.167,57 €
Gasto total en adquisicións de publicacións seriadas	188.224,02 €	56.564,66 €	19.262,24 €	60.437,62 €	1.182,01 €	1.274,70 €	31.418,65 €	42.633,54 €	5.253,82 €	5.376,93 €
Gasto total en adquisición doutros materiais	- €	- €	- €	- €	- €	- €	- €	- €	- €	- €
<b>Gastos totais en adquisicións bibliográficas por orzamentos</b>	290.033,53 €	65.680,59 €	38.833,02 €	117.837,65 €	12.610,97 €	3.743,96 €	41.323,53 €	90.629,56 €	18.089,88 €	19.544,50 €
Gasto total en adquisicións bibliográficas con cargo ao orzamento da Biblioteca	290.033,53 €	65.680,59 €	38.679,23 €	65.883,50 €	12.610,97 €	3.743,96 €	41.323,53 €	37.452,60 €	16.372,45 €	19.385,44 €
Gasto total en adquisicións bibliográficas con cargo ao orzamento dos Centros	- €	- €	- €	4.985,92 €	- €	- €	- €	8.841,53 €	1.717,43 €	159,06 €
Gasto total en adquisicións bibliográficas con cargo aos orzamentos dos Departamentos e Proxectos	- €	- €	153,79 €	46.968,23 €	- €	- €	- €	44.335,43 €	- €	- €
Gasto total en adquisicións bibliográficas con cargo a subvencións externas	- €	- €	- €	- €	- €	- €	- €	- €	- €	- €
<b>9.3. Fontes de financiación do gasto bibliográfico en porcentaxes</b>										
9.3.1. Orzamento da Biblioteca	100,00%	100,00%	99,60%	55,91%	100,00%	100,00%	100,00%	41,32%	90,51%	99,19%
9.3.2. Orzamento central da Universidade	0,00%	0,00%	0,00%	0,00%	0,00%	0,00%	0,00%	0,00%	0,00%	0,00%
9.3.3. Orzamento dos Centros	0,00%	0,00%	0,00%	4,23%	0,00%	0,00%	0,00%	9,76%	9,49%	0,81%
9.3.4. Orzamento dos Departamentos/Proxectos	0,00%	0,00%	0,40%	39,86%	0,00%	0,00%	0,00%	48,92%	0,00%	0,00%
9.3.5. Subvencións externas á Universidade	0,00%	0,00%	0,00%	0,00%	0,00%	0,00%	0,00%	0,00%	0,00%	0,00%

ADQUISICIÓNS BIBLIOGRÁFICAS	FÍSICA	ÓPTICA	X. E HISTORIA	MATEMÁTICAS	MEDICINA	QUÍMICA	ETSE	CIENCIAS	EMPRESA
<b>GASTOS TOTAIS</b>									
<b>Gastos totais en adquisicións bibliográficas por materiais</b>	<b>72.182,52 €</b>	<b>15.372,95 €</b>	<b>123.747,74 €</b>	<b>33.274,45 €</b>	<b>34.976,37 €</b>	<b>37.476,17 €</b>	<b>7.536,78 €</b>	<b>5.139,95 €</b>	<b>7.586,52 €</b>
Gasto total en adquisicións de monografías	7.619,45 €	3.476,84 €	105.506,98 €	20.175,61 €	14.175,75 €	6.688,62 €	6.617,04 €	4.990,82 €	7.132,12 €
Gasto total en adquisicións de publicacións seriadas	64.563,07 €	11.896,11 €	18.240,76 €	13.098,84 €	20.800,62 €	30.787,55 €	919,74 €	149,13 €	454,40 €
Gasto total en adquisición doutros materiais	- €	- €	- €	- €	- €	- €	- €	- €	- €
<b>Gastos totais en adquisicións bibliográficas por orzamentos</b>	<b>72.182,52 €</b>	<b>15.372,95 €</b>	<b>123.747,74 €</b>	<b>33.274,45 €</b>	<b>34.976,37 €</b>	<b>37.476,17 €</b>	<b>7.536,78 €</b>	<b>5.139,95 €</b>	<b>7.586,52 €</b>
Gasto total en adquisicións bibliográficas con cargo ao orzamento da Biblioteca	70.680,40 €	15.372,95 €	27.913,06 €	20.505,89 €	34.393,52 €	37.476,17 €	6.783,74 €	5.139,95 €	7.586,52 €
Gasto total en adquisicións bibliográficas con cargo ao orzamento dos Centros	- €	- €	- €	- €	- €	- €	- €	- €	- €
Gasto total en adquisicións bibliográficas con cargo aos orzamentos dos Departamentos e Proxectos	1.502,12 €	- €	95.834,68 €	12.768,56 €	582,85 €	- €	753,04 €	- €	- €
Gasto total en adquisicións bibliográficas con cargo a subvencións externas	- €	- €	- €	- €	- €	- €	- €	- €	- €
<b>9.3. Fontes de financiación do gasto bibliográfico en porcentaxes</b>									
9.3.1. Orzamento da Biblioteca	97,92%	100,00%	22,56%	61,63%	98,33%	100,00%	90,01%	100,00%	100,00%
9.3.2. Orzamento central da Universidade	0,00%	0,00%	0,00%	0,00%	0,00%	0,00%	0,00%	0,00%	0,00%
9.3.3. Orzamento dos Centros	0,00%	0,00%	0,00%	0,00%	0,00%	0,00%	0,00%	0,00%	0,00%
9.3.4. Orzamento dos Departamentos/Proxectos	2,08%	0,00%	77,44%	38,37%	1,67%	0,00%	9,99%	0,00%	0,00%
9.3.5. Subvencións externas á Universidade	0,00%	0,00%	0,00%	0,00%	0,00%	0,00%	0,00%	0,00%	0,00%

ADQUISICIÓNS BIBLIOGRÁFICAS	EPS	HUMANIDADES	VETERINARIA	CC. COMUNICACIÓN	FILOSOFÍA	OBSERVATORIO	FORMACIÓN PROFESORADO	ENFERMARÍA	TOTAIS BUSC
<b>GASTOS TOTAIS</b>									
<b>Gastos totais en adquisicións bibliográficas por materiais</b>	<b>15.271,09 €</b>	<b>11.998,72 €</b>	<b>22.971,12 €</b>	<b>23.660,67 €</b>	<b>13.560,55 €</b>	<b>811,12 €</b>	<b>6.265,64 €</b>	<b>4.130,84 €</b>	<b>1.137.203,50 €</b>
Gasto total en adquisicións de monografías	11.372,52 €	11.142,04 €	8.332,11 €	18.283,74 €	10.276,77 €	- €	5.900,48 €	4.130,84 €	535.433,84 €
Gasto total en adquisicións de publicacións seriadas	3.898,57 €	856,68 €	14.639,01 €	5.376,93 €	3.283,78 €	811,12 €	365,16 €	- €	601.769,66 €
Gasto total en adquisición doutros materiais	- €	- €	- €	- €	- €	- €	- €	- €	- €
<b>Gastos totais en adquisicións bibliográficas por orzamentos</b>	<b>15.271,09 €</b>	<b>11.998,72 €</b>	<b>22.971,12 €</b>	<b>23.660,67 €</b>	<b>13.560,55 €</b>	<b>811,12 €</b>	<b>6.265,64 €</b>	<b>4.130,84 €</b>	<b>1.134.290,39 €</b>
Gasto total en adquisicións bibliográficas con cargo ao orzamento da Biblioteca	13.007,89 €	9.093,69 €	22.971,12 €	14.543,80 €	13.050,95 €	811,12 €	6.265,64 €	4.130,84 €	900.893,05 €
Gasto total en adquisicións bibliográficas con cargo ao orzamento dos Centros	- €	- €	- €	9.116,87 €	- €	- €	- €	- €	24.820,81 €
Gasto total en adquisicións bibliográficas con cargo aos orzamentos dos Departamentos e Proxectos	2.263,20 €	2.905,03 €	- €	- €	509,60 €	- €	- €	- €	208.576,53 €
Gasto total en adquisicións bibliográficas con cargo a subvencións externas	- €	- €	- €	- €	- €	- €	- €	- €	- €
<b>9.3. Fontes de financiación do gasto bibliográfico en porcentaxes</b>									
9.3.1. Orzamento da Biblioteca	85,18%	75,79%	100,00%	61,47%	96,24%	100,00%	100,00%	100,00%	79,42%
9.3.2. Orzamento central da Universidade	0,00%	0,00%	0,00%	0,00%	0,00%	0,00%	0,00%	0,00%	0,00%
9.3.3. Orzamento dos Centros	0,00%	0,00%	0,00%	38,53%	0,00%	0,00%	0,00%	0,00%	2,19%
9.3.4. Orzamento dos Departamentos/Proxectos	14,82%	24,21%	0,00%	0,00%	3,76%	0,00%	0,00%	0,00%	18,39%
9.3.5. Subvencións externas á Universidade	0,00%	0,00%	0,00%	0,00%	0,00%	0,00%	0,00%	0,00%	0,00%

## GASTOS CORRENTES

GASTOS CORRENTES	B.XERAL	BIOLOXÍA	ECONÓMICAS	C. ARENAL	FARMACIA	FILOLOXÍA	PSICOLOXÍA C. EDUCACIÓN	FISICA	HISTORIA	MATEMÁTICAS
<b>APLICACIÓN 220 - GASTOS CORRENTES</b>										
<b>Orzamento ordinario</b>	165.000,00 €	200,00 €	200,00 €	600,00 €	200,00 €	200,00 €	200,00 €	200,00 €	100,00 €	200,00 €
Aportacións Departamentos e Proxectos	- €	- €	- €	- €	- €	- €	- €	- €	- €	- €
Aportacións Centros	- €	- €	- €	- €	- €	500,00 €	- €	244,23 €	538,45 €	- €
Ingresos por servizos de fotocopias	10.079,15 €	- €	- €	- €	- €	- €	- €	- €	- €	- €
Outros ingresos	- €	- €	- €	- €	- €	- €	- €	- €	- €	- €
<b>Orzamento total</b>	<b>175.079,15 €</b>	<b>200,00 €</b>	<b>200,00 €</b>	<b>600,00 €</b>	<b>200,00 €</b>	<b>700,00 €</b>	<b>200,00 €</b>	<b>444,23 €</b>	<b>638,45 €</b>	<b>200,00 €</b>
<b>Gastos facturados</b>	<b>175.079,15 €</b>	<b>189,14 €</b>	<b>200,00 €</b>	<b>595,78 €</b>	<b>196,66 €</b>	<b>691,66 €</b>	<b>194,43 €</b>	<b>443,13 €</b>	<b>637,99 €</b>	<b>199,05 €</b>
Facturado en encadernación	2.000,00 €	152,58 €	- €	- €	44,08 €	621,61 €	- €	44,08 €	- €	162,91 €
Facturado en correo	14.406,11 €	- €	- €	7,00 €	- €	- €	- €	- €	- €	- €
Facturado en comunicacións	1.355,05 €	- €	- €	220,00 €	- €	- €	- €	- €	- €	- €
Facturado en material funxible	22.777,20 €	36,56 €	200,00 €	87,44 €	152,58 €	70,05 €	194,43 €	399,05 €	220,54 €	36,14 €
Facturado a través do Centro en reparacións, etc	22.638,71 €	- €	- €	135,62 €	- €	- €	- €	- €	417,45 €	- €
Facturado en gastos de mantemento do edificio (calefacción, auga, etc.)	2.136,32 €	- €	- €	145,72 €	- €	- €	- €	- €	- €	- €
Transferencias para adquisicións bibliográficas	10.350,00 €	- €	- €	- €	- €	- €	- €	- €	- €	- €
Transferencias para moblaxe e equipamento	14.400,00 €	- €	- €	- €	- €	- €	- €	- €	- €	- €
Transferencias ao 215	50.343,48 €									
Dietas e viaxes	5.000,00 €									
Membresías e Aplicacións	12.078,43 €									
Reprografía e fotodocumentación	17.593,85 €									
<b>Cantidade non facturada</b>	<b>- €</b>	<b>10,86 €</b>	<b>- €</b>	<b>4,22 €</b>	<b>3,34 €</b>	<b>8,34 €</b>	<b>5,57 €</b>	<b>1,10 €</b>	<b>0,46 €</b>	<b>0,95 €</b>
GASTOS CORRENTES	MEDICINA	QUÍMICA	ETSE	INTERCENTROS	CC. COMUNICACIÓN	FILOSOFÍA	FORMACIÓN PROFESORADO	ENFERMARÍA	TOTAIS BUSC	
<b>APLICACIÓN 220 - GASTOS CORRENTES</b>										
<b>Orzamento ordinario</b>	200,00 €	200,00 €	200,00 €	600,00 €	200,00 €	100,00 €	204,87 €	200,00 €	<b>169.004,87 €</b>	
Aportacións Departamentos e Proxectos	- €	- €	- €	- €	- €	- €	- €	- €	- €	
Aportacións Centros	- €	- €	- €	- €	- €	- €	- €	- €	<b>1.282,68 €</b>	
Ingresos por servizos de fotocopias	- €	- €	- €	690,61 €	- €	- €	- €	- €	<b>10.769,76 €</b>	
Outros ingresos	- €	4,88 €	- €	- €	- €	- €	- €	- €	<b>4,88 €</b>	
<b>Orzamento total</b>	<b>200,00 €</b>	<b>204,88 €</b>	<b>200,00 €</b>	<b>1.290,61 €</b>	<b>200,00 €</b>	<b>100,00 €</b>	<b>204,87 €</b>	<b>200,00 €</b>	<b>181.062,19 €</b>	
<b>Gastos facturados</b>	<b>200,00 €</b>	<b>204,88 €</b>	<b>195,58 €</b>	<b>1.196,00 €</b>	<b>199,00 €</b>	<b>99,90 €</b>	<b>204,87 €</b>	<b>200,00 €</b>	<b>180.927,22 €</b>	
Facturado en encadernación	- €	- €	- €	- €	- €	- €	- €	- €	<b>3.025,26 €</b>	
Facturado en correo	- €	- €	- €	32,60 €	- €	- €	- €	- €	<b>14.445,71 €</b>	
Facturado en comunicacións	- €	- €	- €	418,59 €	- €	- €	- €	- €	<b>1.993,64 €</b>	
Facturado en material funxible	200,00 €	204,88 €	195,58 €	744,81 €	199,00 €	99,90 €	204,87 €	200,00 €	<b>26.223,03 €</b>	
Facturado a través do Centro en reparacións, etc	- €	- €	- €	- €	- €	- €	- €	- €	<b>23.191,78 €</b>	
Facturado en gastos de mantemento do edificio (calefacción, auga, etc.)	- €	- €	- €	- €	- €	- €	- €	- €	<b>2.282,04 €</b>	
Transferencias para adquisicións bibliográficas	- €	- €	- €	- €	- €	- €	- €	- €	<b>10.350,00 €</b>	
Transferencias para moblaxe e equipamento	- €	- €	- €	- €	- €	- €	- €	- €	<b>14.400,00 €</b>	
Transferencias ao 215									<b>50.343,48 €</b>	
Dietas e viaxes									<b>5.000,00 €</b>	
Membresías e Aplicacións									<b>12.078,43 €</b>	
Reprografía e fotodocumentación									<b>17.593,85 €</b>	
<b>Cantidade non facturada</b>	<b>- €</b>	<b>- €</b>	<b>4,42 €</b>	<b>94,61 €</b>	<b>1,00 €</b>	<b>0,10 €</b>	<b>- €</b>	<b>- €</b>	<b>134,97 €</b>	

## GASTOS MOBILIARIO E EQUIPAMENTO

MOBILIARIO E EQUIPAMENTO APLICACIÓN 626 - MOBILIARIO E EQUIPAMENTO	B.XERAL	BIOLOXÍA	ECONÓMICAS	C. ARENAL	FARMACIA	FILOLOXÍA	PSICOLOXÍA C. EDUCACIÓN	FISICA	HISTORIA	MATEMÁTICAS
<b>Orzamento ordinario</b>										
Facturado BUSC (material inventariable)	- €	- €	1.780,25 €	4.377,48 €	1.577,69 €	4.099,31 €	- €	440,78 €	1.582,97 €	1.171,00 €
Facturado Centros (material inventariable)	- €	- €	6.123,33 €	- €	- €	14.689,04 €	- €	865,65 €	18.829,95 €	- €
<b>Gasto total</b>	<b>- €</b>	<b>- €</b>	<b>7.903,58 €</b>	<b>4.377,48 €</b>	<b>1.577,69 €</b>	<b>18.788,35 €</b>	<b>- €</b>	<b>1.306,43 €</b>	<b>20.412,92 €</b>	<b>1.171,00 €</b>

MOBILIARIO E EQUIPAMENTO APLICACIÓN 626 - MOBILIARIO E EQUIPAMENTO	MEDICINA	QUÍMICA	ETSE	INTERCENTROS	CC. COMUNICACIÓN	FILOSOFÍA	FORMACIÓN PROFESORADO	ENFERMARÍA	TOTAIS BUSC
<b>Orzamento ordinario</b>									
Facturado BUSC (material inventariable)	- €	- €	- €	1.964,00 €	- €	- €	- €	- €	16.993,48 €
Facturado Centros (material inventariable)	8.447,66 €	- €	- €	- €	- €	- €	288,20 €	- €	49.243,83 €
<b>Gasto total</b>	<b>8.447,66 €</b>	<b>- €</b>	<b>- €</b>	<b>1.964,00 €</b>	<b>- €</b>	<b>- €</b>	<b>288,20 €</b>	<b>- €</b>	<b>66.237,31 €</b>

## LOCAIS

	B. XERAL	BIOLOXÍA	ECONÓMICAS E EMPRESARIAIS	CONCEPCIÓN ARENAL	FARMACIA	FILOLOXÍA	CC. EDUCACIÓN PSICOLOXÍA	FÍSICA ÓPTICA	XEOGRAFÍA E HISTORIA	MATEMÁTICAS
<b>3. LOCAIS</b>										
<b>3.1. Número de bibliotecas</b>	1	1	1	1	1	1	2	2	1	1
<b>3.2. Superficie total (m2)</b>	3.900	1.171	1.859	7.684	234	2.681	1.592	790	2.114	1.173
<b>3.3. Postos de lectura</b>	<b>323</b>	<b>289</b>	<b>408</b>	<b>1.150</b>	<b>26</b>	<b>431</b>	<b>380</b>	<b>249</b>	<b>428</b>	<b>274</b>
3.3.1. Postos individuais	323	269	66	1.030	26	419	310	249	428	32
3.3.2. Postos en salas colectivas	-	-	316	70	-	-	-	-	-	210
3.3.3. Postos en salas de traballo en grupo	-	20	26	48	-	12	70	-	-	32
3.3.4. Postos equipados para persoas con discapacidade	-	-	-	2	-	-	-	-	-	-
<b>3.4. Estanterías (m. lineais)</b>	<b>22.105,00</b>	<b>1.829,00</b>	<b>3.684,00</b>	<b>8.849,00</b>	<b>457,00</b>	<b>6.925,00</b>	<b>3.902,00</b>	<b>1.253,86</b>	<b>5.725,12</b>	<b>1.774,45</b>
<b>3.4.1. Libre acceso</b>	<b>423,00</b>	<b>517,00</b>	<b>310,00</b>	<b>8.774,00</b>	<b>457,00</b>	<b>2.086,00</b>	<b>3.505,00</b>	<b>594,00</b>	<b>435,70</b>	<b>1.729,45</b>
3.4.1.1. Ocupadas	423,00	372,00	273,44	7.690,00	418,00	1.939,00	2.724,00	502,00	377,20	1.407,40
3.4.1.2. Libres	-	145,00	36,56	1.084,00	39,00	147,00	781,00	92,00	58,50	322,05
<b>3.4.2. Depósitos</b>	<b>21.682,00</b>	<b>1.312,00</b>	<b>3.374,00</b>	<b>75,00</b>	<b>-</b>	<b>4.839,00</b>	<b>397,00</b>	<b>659,86</b>	<b>5.289,42</b>	<b>45,00</b>
3.4.2.1. Ocupadas	14.444,00	939,00	2.954,52	55,00	-	4.600,00	295,00	614,22	4.129,20	36,40
3.4.2.2. Libres	7.238,00	373,00	419,48	20,00	-	239,00	102,00	45,64	1.160,22	8,60

	MEDICINA E ODONTOLOXÍA	QUÍMICA	ETSE	INTERCENTROS LUGO	CIENCIAS DA COMUNICACIÓN	FILOSOFÍA	OBSERVATORIO	FORMACIÓN DO PROFESORADO	ENFERMARÍA	TOTAIS BUSC
<b>3. LOCAIS</b>										
<b>3.1. Número de bibliotecas</b>	1	1	1	1	1	1	1	1	1	21
<b>3.2. Superficie total (m2)</b>	1.073	852	600	9.500	196	1.045	-	467	248	37.179
<b>3.3. Postos de lectura</b>	<b>156</b>	<b>263</b>	<b>190</b>	<b>1.531</b>	<b>196</b>	<b>90</b>	<b>10</b>	<b>200</b>	<b>62</b>	<b>6.656</b>
3.3.1. Postos individuais	-	-	-	20	12	90	-	82	-	3.356
3.3.2. Postos en salas colectivas	132	257	182	1.452	172	-	10	50	56	2.907
3.3.3. Postos en salas de traballo en grupo	24	6	8	58	12	-	-	68	6	390
3.3.4. Postos equipados para persoas con discapacidade	-	-	-	1	-	-	-	-	-	3
<b>3.4. Estanterías (m. lineais)</b>	<b>3.291,00</b>	<b>1.653,00</b>	<b>637,29</b>	<b>4.486,00</b>	<b>1.298,00</b>	<b>2.837,00</b>	<b>215,65</b>	<b>885,08</b>	<b>423,00</b>	<b>72.230,45</b>
<b>3.4.1. Libre acceso</b>	<b>1.560,00</b>	<b>1.653,00</b>	<b>637,29</b>	<b>2.800,00</b>	<b>781,00</b>	<b>1.760,00</b>	<b>-</b>	<b>435,60</b>	<b>423,00</b>	<b>28.881,04</b>
3.4.1.1. Ocupadas	1.340,00	1.397,00	447,37	1.718,00	574,00	1.335,00	-	350,20	335,00	23.622,61
3.4.1.2. Libres	220,00	256,00	189,92	1.082,00	207,00	425,00	-	85,40	88,00	5.258,43
<b>3.4.2. Depósitos</b>	<b>1.731,00</b>	<b>-</b>	<b>-</b>	<b>1.686,00</b>	<b>517,00</b>	<b>1.077,00</b>	<b>215,65</b>	<b>449,48</b>	<b>-</b>	<b>43.349,41</b>
3.4.2.1. Ocupadas	1.467,00	-	-	1.343,00	379,00	179,00	186,55	388,98	-	32.010,87
3.4.2.2. Libres	264,00	-	-	343,00	138,00	898,00	29,10	60,50	-	11.338,54

## EQUIPAMENTO

	B. XERAL	BIOLOXÍA	ECONÓMICAS E EMPRESARIAIS	CONCEPCIÓN ARENAL	FARMACIA	FILOLOXÍA	CC. EDUCACIÓN PSICOLOXÍA	FÍSICA ÓPTICA	XEOGRAFÍA E HISTORIA	MATEMÁTICAS
<b>4. EQUIPAMENTO</b>										
<b>4.1. Equipamento informático de uso público</b>	<b>11</b>	<b>16</b>	<b>10</b>	<b>11</b>	<b>13</b>	<b>16</b>	<b>35</b>	<b>12</b>	<b>15</b>	<b>10</b>
4.1.1. PCs	8	6	4	2	9	6	25	6	7	4
4.1.2. Portátiles para préstamo	3	10	6	9	4	10	10	6	8	6
4.1.3. Impresoras	-	-	-	-	-	-	-	-	-	-
4.1.4. Escáneres	-	-	-	-	-	-	-	-	-	-
<b>4.2. Máquinas de autopréstamo/autodevolución</b>	-	-	-	-	-	-	-	-	-	-
<b>4.3. Equipamento informático de xestión interna</b>	<b>58</b>	<b>8</b>	<b>12</b>	<b>16</b>	<b>7</b>	<b>21</b>	<b>24</b>	<b>10</b>	<b>20</b>	<b>6</b>
4.3.1. PCs	32	4	6	10	4	9	10	4	8	4
4.3.2. Portátiles	4	-	-	1	-	-	1	-	-	-
4.3.3. Impresoras	11	-	2	-	-	4	3	2	4	-
4.3.4. Escáneres	3	-	-	-	-	1	-	-	1	-
4.3.5. Lapis ópticos	8	4	4	5	3	7	10	4	7	2
<b>Equipamento informático de uso compartido</b>	<b>1</b>	<b>-</b>	<b>1</b>	<b>-</b>	<b>-</b>	<b>1</b>	<b>-</b>	<b>-</b>	<b>-</b>	<b>-</b>
Impresoras	1	-	1	-	-	-	-	-	-	-
PCs	-	-	-	-	-	1	-	-	-	-
<b>Outro equipamento</b>	<b>9</b>	<b>2</b>	<b>1</b>	<b>5</b>	<b>1</b>	<b>3</b>	<b>4</b>	<b>1</b>	<b>2</b>	<b>2</b>
Lectores e reprodutores de microformas	4	1	-	2	-	2	2	-	1	1
Fotocopiadoras	2	-	-	2	-	1	-	-	1	-
Equipos multifunción	3	1	1	1	1	-	2	1	-	1

	MEDICINA E ODONTOLOXÍA	QUÍMICA	ETSE	INTERCENTROS LUGO	CIENCIAS DA COMUNICACIÓN	FILOSOFÍA	OBSERVATORIO	FORMACIÓN DO PROFESORADO	ENFERMARÍA	TOTAIS BUSC
<b>4. EQUIPAMENTO</b>										
<b>4.1. Equipamento informático de uso público</b>	<b>8</b>	<b>12</b>	<b>9</b>	<b>39</b>	<b>5</b>	<b>9</b>	-	<b>9</b>	<b>5</b>	<b>245</b>
4.1.1. PCs	3	8	5	32	4	4	-	4	2	139
4.1.2. Portátiles para préstamo	4	4	4	7	-	5	-	5	3	104
4.1.3. Impresoras	-	-	-	-	1	-	-	-	-	1
4.1.4. Escáneres	1	-	-	-	-	-	-	-	-	1
4.2. Máquinas de autopréstamo/autodevolución	-	-	-	-	-	-	-	-	-	-
<b>4.3. Equipamento informático de xestión interna</b>	<b>11</b>	<b>11</b>	<b>10</b>	<b>32</b>	<b>5</b>	<b>8</b>	<b>4</b>	<b>8</b>	<b>5</b>	<b>276</b>
4.3.1. PCs	5	5	4	14	4	3	1	3	2	132
4.3.2. Portátiles	1	-	-	2	1	-	-	-	-	10
4.3.3. Impresoras	1	1	1	5	-	2	1	2	-	39
4.3.4. Escáneres	1	1	2	1	-	1	1	-	1	13
4.3.5. Lapis ópticos	3	4	3	10	-	2	1	3	2	82
<b>Equipamento informático de uso compartido</b>	-	-	-	-	-	-	-	-	-	<b>3</b>
Impresoras	-	-	-	-	-	-	-	-	-	2
PCs	-	-	-	-	-	-	-	-	-	1
<b>Outro equipamento</b>	<b>2</b>	<b>1</b>	-	<b>3</b>	-	-	<b>1</b>	<b>1</b>	<b>1</b>	<b>39</b>
Lectores e reprodutores de microformas	1	-	-	2	-	-	-	-	-	16
Fotocopiadoras	-	1	-	-	-	-	1	-	1	9
Equipos multifunción	1	-	-	1	-	-	-	1	-	14

## COLECCIÓN

	B. XERAL	BIOLOXÍA	*ECONÓMICAS E EMPRESARIAIS	CONCEPCIÓN ARENAL	FARMACIA	FILOLOXÍA	CC. EDUCACIÓN PSICOLOXÍA	FÍSICA ÓPTICA	XEOGRAFÍA E HISTORIA	MATEMÁTICAS	MEDICINA E ODONTOLOXÍA
<b>5. COLECCIÓN</b>											
<b>5.1. Monografías en papel</b>											
5.1.1. Títulos de monografías en papel	261.944	19.993	64.856	153.719	15.754	165.179	92.409	13.528	110.556	22.308	29.977
5.1.2. Ítems de monografías en papel informatizados	334.790	27.047	79.885	184.953	22.659	205.151	110.722	16.604	137.848	32.328	42.289
5.1.3. Ítems de monografías en papel ingresados e informatizados durante o ano	<b>5.628</b>	<b>159</b>	<b>474</b>	<b>2.573</b>	<b>230</b>	<b>1.813</b>	<b>2.982</b>	<b>163</b>	<b>1.332</b>	<b>189</b>	<b>876</b>
5.1.3.1. Por compra	816	103	349	1.605	100	1.516	919	142	726	140	132
5.1.3.2. Por doazón ou intercambio	<b>4.812</b>	<b>56</b>	<b>125</b>	<b>968</b>	<b>130</b>	<b>297</b>	<b>2.063</b>	<b>21</b>	<b>606</b>	<b>49</b>	<b>744</b>
5.1.3.2.1. Doazón	4.750	49	113	918	129	220	2.027	17	442	42	735
5.1.3.2.2. Intercambio	62	7	12	50	1	77	36	4	164	7	9
<b>5.2. Monografías audiovisuais e material non librario</b>											
5.2.1. Títulos de monografías audiovisuais e material non librario	4.287	1.834	1.058	1.135	471	2.405	2.551	507	4.473	270	2.804
5.2.2. Ítems de monografías audiovisuais e material non librario ingresados e informatizados no ano	<b>157</b>	-	-	<b>25</b>	-	-	-	-	-	-	-
5.2.3.1. Por compra	-	-	-	1	-	-	-	-	-	-	-
5.2.3.2. Por doazón ou intercambio	<b>157</b>	-	-	<b>24</b>	-	-	-	-	-	-	-
5.2.3.2.1. Doazón	157	-	-	24	-	-	-	-	-	-	-
5.2.3.2.2. Intercambio	-	-	-	-	-	-	-	-	-	-	-
<b>Desglosar material non librario</b>	<b>4.287</b>	<b>1.834</b>	<b>1.058</b>	<b>1.135</b>	<b>471</b>	<b>2.405</b>	<b>2.551</b>	<b>507</b>	<b>4.473</b>	<b>270</b>	<b>2.804</b>
Mapas	284	772	70	5	30	13	12	1	886	-	1
Fotografías e diapositivas	149	1	-	3	-	2	1	-	38	-	7
Microformas	997	688	426	235	161	1.238	429	306	777	160	2.091
Rexistros sonoros	73	-	2	-	1	128	124	-	37	-	10
Vídeos e DVDs	770	97	65	365	98	382	1.154	33	2.096	12	136
CD-ROMs	2.014	276	495	527	181	642	831	167	639	98	559
<b>5.3. Publicacións periódicas en papel</b>											
5.3.1. Títulos de publicacións periódicas en papel	<b>15.055</b>	<b>1.146</b>	<b>3.148</b>	<b>5.417</b>	<b>1.582</b>	<b>2.740</b>	<b>2.079</b>	<b>436</b>	<b>3.221</b>	<b>573</b>	<b>2.651</b>
5.3.2. Títulos de publicacións periódicas en papel en curso de recepción	<b>297</b>	<b>182</b>	<b>156</b>	<b>375</b>	<b>81</b>	<b>280</b>	<b>118</b>	<b>6</b>	<b>198</b>	<b>18</b>	<b>65</b>
5.3.2.1. Ingresadas por compra	62	-	33	176	1	152	18	-	64	3	1
5.3.2.2. Ingresadas por doazón ou intercambio	<b>235</b>	<b>182</b>	<b>123</b>	<b>199</b>	<b>80</b>	<b>128</b>	<b>100</b>	<b>6</b>	<b>134</b>	<b>15</b>	<b>64</b>
5.3.2.2.1. Doazón	175	55	63	98	39	38	45	5	23	11	64
5.3.2.2.2. Intercambio	60	127	60	101	41	90	55	1	111	4	-
5.3.3. Títulos de publicacións periódicas en papel pechadas	14.758	964	2.992	5.042	1.501	2.460	1.961	430	3.023	555	2.586
<b>5.4. Recursos electrónicos</b>	<b>3.663</b>	<b>29</b>	<b>77</b>	<b>67</b>	<b>27</b>	<b>95</b>	<b>266</b>	<b>53</b>	<b>10</b>	<b>24</b>	<b>75</b>
5.4.1. Monografías electrónicas de pago ou con licenza.	242	8	49	44	12	48	249	15	-	2	48
5.4.2. Publicacións periódicas de pago ou con licenza.	-	21	27	19	15	47	17	38	10	22	27
5.4.3. Bases de datos de pago ou con licenza ás que se accede.	10	-	1	4	-	-	-	-	-	-	-
5.4.4. Total de obxectos dixitais no repositorio institucional	3.411	-	-	-	-	-	-	-	-	-	-

\* Inclúe os fondos do Museo de Historia Natural, procesados pola biblioteca

	QUÍMICA	ETSE	INTERCENTROS LUGO	CIENCIAS DA COMUNICACIÓN	FILOSOFÍA	OBSERVATORIO	FORMACIÓN DO PROFESORADO	ENFERMARÍA	TOTAIS BUSC
<b>5. COLECCIÓN</b>									
<b>5.1. Monografías en papel</b>									
5.1.1. Títulos de monografías en papel	13.268	7.029	81.695	27.220	37.523	1.461	25.007	5.422	<b>1.148.848</b>
5.1.2. Ítems de monografías en papel informatizados	18.180	9.554	108.886	32.047	46.072	1.661	33.442	8.973	<b>1.453.091</b>
5.1.3. Ítems de monografías en papel ingresados e informatizados durante o ano	<b>87</b>	<b>156</b>	<b>995</b>	<b>784</b>	<b>783</b>	-	<b>285</b>	<b>105</b>	<b>19.614</b>
5.1.3.1. Por compra	63	142	813	444	358	-	278	80	<b>8.726</b>
5.1.3.2. Por doazón ou intercambio	<b>24</b>	<b>14</b>	<b>182</b>	<b>340</b>	<b>425</b>	-	<b>7</b>	<b>25</b>	<b>10.888</b>
5.1.3.2.1. Doazón	23	12	181	328	381	-	7	23	<b>10.397</b>
5.1.3.2.2. Intercambio	1	2	1	12	44	-	-	2	<b>491</b>
<b>5.2. Monografías audiovisuais e material non librario</b>									
5.2.1. Títulos de monografías audiovisuais e material non librario	937	275	3.046	6.186	393	73	1.016	268	<b>33.989</b>
5.2.2. Ítems de monografías audiovisuais e material non librario ingresados e informatizados no ano	-	-	<b>22</b>	<b>637</b>	-	-	-	-	<b>841</b>
5.2.3.1. Por compra	-	-	20	16	-	-	-	-	<b>37</b>
5.2.3.2. Por doazón ou intercambio	-	-	<b>2</b>	<b>621</b>	-	-	-	-	<b>804</b>
5.2.3.2.1. Doazón	-	-	2	621	-	-	-	-	<b>804</b>
5.2.3.2.2. Intercambio	-	-	-	-	-	-	-	-	-
<b>Desglosar material non librario</b>	<b>937</b>	<b>275</b>	<b>3.046</b>	<b>6.186</b>	<b>393</b>	<b>73</b>	<b>1.016</b>	<b>268</b>	<b>33.989</b>
Mapas	-	6	990	-	1	-	1	-	<b>3.072</b>
Fotografías e diapositivas	-	-	2	384	1	-	16	-	<b>604</b>
Microformas	540	164	193	82	113	-	1	-	<b>8.601</b>
Rexistros sonoros	6	-	29	27	1	-	161	-	<b>599</b>
Videos e DVDs	89	12	1.208	5.502	160	64	576	193	<b>13.012</b>
CD-ROMs	302	93	624	191	117	9	261	75	<b>8.101</b>
<b>5.3. Publicacións periódicas en papel</b>									
5.3.1. Títulos de publicacións periódicas en papel	<b>674</b>	<b>240</b>	<b>1.855</b>	<b>862</b>	<b>635</b>	<b>365</b>	<b>376</b>	<b>145</b>	<b>43.200</b>
5.3.2. Títulos de publicacións periódicas en papel en curso de recepción	<b>11</b>	<b>8</b>	<b>178</b>	<b>73</b>	<b>93</b>	<b>20</b>	<b>54</b>	<b>15</b>	<b>2.228</b>
5.3.2.1. Ingresadas por compra	4	-	19	16	10	4	11	1	<b>575</b>
5.3.2.2. Ingresadas por doazón ou intercambio	<b>7</b>	<b>8</b>	<b>159</b>	<b>57</b>	<b>83</b>	<b>16</b>	<b>43</b>	<b>14</b>	<b>1.653</b>
5.3.2.2.1. Doazón	4	7	69	53	3	16	39	14	<b>821</b>
5.3.2.2.2. Intercambio	3	1	90	4	80	-	4	-	<b>832</b>
5.3.3. Títulos de publicacións periódicas en papel pechadas	663	232	1.677	789	542	345	322	130	<b>40.972</b>
<b>5.4. Recursos electrónicos</b>	<b>21</b>	<b>31</b>	<b>65</b>	<b>38</b>	<b>48</b>	<b>2</b>	<b>3</b>	<b>23</b>	<b>4.617</b>
5.4.1. Monografías electrónicas de pago ou con licenza.	8	29	54	33	42	-	1	23	<b>907</b>
5.4.2. Publicacións periódicas de pago ou con licenza.	13	2	11	3	6	2	2	-	<b>282</b>
5.4.3. Bases de datos de pago ou con licenza ás que se accede.	-	-	-	2	-	-	-	-	<b>17</b>
5.4.4. Total de obxectos dixitais no repositorio institucional	-	-	-	-	-	-	-	-	<b>3.411</b>

	BUSC
<b>5.5. Títulos informatizados no ano</b>	<b>21.730</b>
5.5.1. Monografías	13.459
5.5.2. Publicacións periódicas	116
5.5.3. Analíticas de monografías	2.949
5.5.4. Analíticas de publicacións periódicas	3.671
5.5.5. Outros materiais (proyectables, mapas, CDs...)	1.535
<b>5.6. Total de títulos informatizados</b>	<b>1.299.237</b>
<b>5.7. Total de volumes informatizados</b>	<b>1.526.719</b>
<b>5.8. Total de ítems non informatizados</b>	<b>-</b>
<b>Outros rexistros bibliográficos</b>	<b>290.504</b>
<b>5.9. Fondo antigo</b>	<b>45.971</b>
5.9.1. Total de manuscritos	790
5.9.2. Total de incunables	144
5.9.3. Total de impresos 1501-1800	22.218
5.9.4. Total de impresos 1801-1900	22.819

<b>5.10. BASE DE DATOS BIBLIOGRÁFICA</b>	
<b>5.10.1. Catálogo completo</b>	<b>1.299.078</b>
5.10.1.1. Monografías	992.650
5.10.1.2. Revistas	32.454
5.10.1.3. Analíticas	273.974
<b>5.10.2. Catálogo Galicia</b>	<b>384.316</b>
5.10.2.1. Monografías	111.977
5.10.2.2. Revistas	3.192
5.10.2.3. Analíticas	269.147
<b>5.10.3. Catálogo xeral</b>	<b>890.485</b>
5.10.3.1. Monografías	861.062
5.10.3.2. Revistas	27.204
5.10.3.3. Analíticas	2.219
<b>5.10.4. Biblioteca América</b>	<b>40.965</b>
5.10.4.1. Monografías	35.704
5.10.4.2. Revistas	2.761
5.10.4.3. Analíticas	2.500
<b>5.10.5. Fondo histórico</b>	<b>50.040</b>
5.10.5.1. Monografías	46.059
5.10.5.2. Revistas	103
5.10.5.3. Analíticas	3.878

## SERVIZOS

	B. XERAL	BIOLOXÍA	ECONÓMICAS E EMPRESARIAIS	CONCEPCIÓN ARENAL	FARMACIA	FILOLOXÍA	CC. EDUCACIÓN PSICOLOXÍA	FÍSICA ÓPTICA	XEOGRAFÍA E HISTORIA	MATEMÁTICAS
<b>6. SERVIZOS</b>										
6.0. Días de apertura anual	279	234	255	352	234	231	235	231	236	-
6.00. Horas de apertura semanal	72	66	85	105	65	66	65	66	65	-
<b>6.1. Número de entradas á biblioteca</b>	-	-	805.209	-	-	153.378	-	-	-	-
<b>6.2. Préstamo a domicilio</b>										
6.2.1. Préstamos a usuarios propios	25.540	5.876	9.227	33.413	3.489	44.107	29.908	4.839	31.937	7.517
6.2.2. Préstamos a usuarios consorciados	-	-	-	-	-	-	-	-	-	-
6.2.3. Número de volumes prestados no centro	18.346	6.330	8.778	36.682	3.861	49.109	31.306	5.299	37.312	8.202
6.2.4. Número de volumes do centro prestados na BUSC	28.050	6.026	9.445	35.653	3.543	46.033	31.566	4.878	33.026	7.623
<b>6.6. Formación de usuarios</b>										
<b>6.6.1. Número de cursos impartidos</b>	-	10	18	16	3	2	36	4	7	4
6.6.1.1. Formación reglada	-	2	6	9	3	2	-	-	6	2
6.6.1.2. Formación non reglada	-	8	12	7	-	-	36	4	1	2
<b>6.6.2. Número de horas impartidas</b>	-	75	121	167	90	25	92	4	182	62
6.6.2.1. Formación reglada	-	28	116	160	90	25	-	-	178	60
6.6.2.2. Formación non reglada	-	47	5	7	-	-	92	4	4	2
<b>6.6.3. Número de asistentes á formación</b>	-	226	1.134	535	291	86	1.194	88	214	207
6.6.3.1. Formación reglada	-	123	496	115	291	86	-	-	212	173
6.6.3.2. Formación non reglada	-	103	638	420	-	-	1.194	88	2	34
<b>6.6.4. Materiais formativos</b>	-	-	5	-	-	-	-	-	-	-

	MEDICINA E ODONTOLOXÍA	QUÍMICA	ETSE	INTERCENTROS LUGO	CIENCIAS DA COMUNICACIÓN	FILOSOFÍA	OBSERVATORIO	FORMACIÓN DO PROFESORADO	ENFERMARÍA	TOTAIS BUSC
<b>6. SERVIZOS</b>										
6.0. Días de apertura anual	230	232	232	352	236	236	36	233	230	4.304
6.00. Horas de apertura semanal	65	65	65	89	66	65	4	65	65	1.204
<b>6.1. Número de entradas á biblioteca</b>	-	26.056	29.985	-	-	-	-	-	-	1.014.628
<b>6.2. Préstamo a domicilio</b>										
6.2.1. Préstamos a usuarios propios	7.155	3.252	3.551	15.232	5.212	10.569	-	5.630	2.487	248.941
6.2.2. Préstamos a usuarios consorciados	-	-	-	-	-	-	-	-	-	-
6.2.3. Número de volumes prestados no centro	7.368	3.193	3.334	17.198	5.322	10.682	-	6.558	2.489	261.369
6.2.4. Número de volumes do centro prestados na BUSC	7.217	3.273	3.559	16.598	5.436	11.287	-	5.630	2.526	261.369
<b>6.6. Formación de usuarios</b>										
<b>6.6.1. Número de cursos impartidos</b>	6	4	3	16	2	2	-	9	4	146
6.6.1.1. Formación reglada	6	2	3	9	-	2	-	3	4	59
6.6.1.2. Formación non reglada	-	2	-	7	2	-	-	6	-	87
<b>6.6.2. Número de horas impartidas</b>	150	56	75	161	9	70	-	84	100	1.523
6.6.2.1. Formación reglada	150	50	75	112	-	70	-	75	100	1.289
6.6.2.2. Formación non reglada	-	6	-	49	9	-	-	9	-	234
<b>6.6.3. Número de asistentes á formación</b>	690	210	123	906	70	51	-	323	226	6.574
6.6.3.1. Formación reglada	690	160	123	371	70	51	-	173	226	3.360
6.6.3.2. Formación non reglada	-	50	-	535	-	-	-	150	-	3.214
<b>6.6.4. Materiais formativos</b>	-	50	-	-	6	-	-	-	-	61

<b>6.3. Visitas á web da biblioteca</b>	<b>645.701</b>
6.3.1. Sitio web da biblioteca	497.332
6.3.2. reBUSCa	148.369
<b>6.4. Consultas ao catálogo da biblioteca (visitas - datos Google Analytics)</b>	<b>2.676.717</b>
<b>6.5. Uso dos recursos electrónicos</b>	
<b>6.5.1. Buscas ou consultas en recursos electrónicos de pago ou con licenza</b>	<b>224.956</b>
6.5.1.1. Buscas ou consultas datos COUNTER	224.956
6.5.1.2. Buscas ou consultas datos NO COUNTER	-
<b>6.5.2. Documentos descargados dos recursos electrónicos de pago ou con licenza</b>	<b>501.540</b>
6.5.2.1. Descargas datos COUNTER	501.540
6.5.2.2. Descargas datos NO COUNTER	-
<b>6.5.3. Consultas ao repositorio</b>	-
<b>6.5.4. Documentos descargados do repositorio</b>	-

## BUSC 2.0

	BUSC	B. XERAL	BIOLOXÍA	ECONÓMICAS E EMPRESARIAIS	CONCEPCIÓN ARENAL	FARMACIA	FILOLOXÍA	CC. EDUCACIÓN PSICOLOXÍA	FÍSICA ÓPTICA	XEOGRAFÍA E HISTORIA	MATEMÁTICAS
<b>10. BUSC 2.0</b>											
<b>10.1. Facebook</b>											
10.1.1. Nº de posts	273		-	302	105	-	-	253	-	-	-
10.1.2. Gústames dos posts	3.591		-	425	1.105	-	-	430	-	-	-
10.1.3. Compartidos	910		-	26	139	-	-	460	-	-	-
10.1.4. Comentarios dos usuarios	74		-	-	34	-	-	25	-	-	-
10.1.5. Comentarios propios	65		-	1	-	-	-	1	-	-	-
10.1.6. Mensaxes	12		-	-	10	-	-	15	-	-	-
10.1.7. Contestacións ás mensaxes	12		-	-	8	-	-	1	-	-	-
10.1.8. Incremento anual de fans da páxina	131		-	18	42	-	-	23	-	-	-
10.1.9. Total de fans da páxina	2.367		-	229	3.458	-	-	167	-	-	-
<b>10.2. Pinterest</b>											
10.2.1. Nº de taboleiros	-		58	57	22	17	15	50	84	12	41
10.2.2. Nº de pines	-		1.974	3.209	12.590	617	1.499	8.987	1.461	5.106	1.427
10.2.3. Seguidores	-		95	139	356	160	66	373	62	218	91
10.2.4. Seguindo	-		57	30	11	16	141	133	5	8	12
10.2.5. Gústames	-		-	-	-	7	-	-	-	-	-
<b>10.3. Blog</b>											
10.3.1. Entradas	19		-	-	7	-	-	-	-	-	6
10.3.2. Lectores	5.100		-	-	928	-	-	-	-	-	895
10.3.3. Visitas	4.895		-	-	1.366	-	-	-	-	-	1.796
10.3.4. Comentarios	3		-	-	-	-	-	-	-	-	-
<b>10.4. Issuu</b>											
10.4.1. Lecturas	-		-	-	2.861	-	-	-	-	-	-
10.4.2. Impresións	-		-	-	26.020	-	-	-	-	-	-
10.4.3. Descargas	-		-	-	4	-	-	-	-	-	-
10.4.4. Carpetas	5		-	-	4	-	-	-	-	-	-
10.4.5. Publicacións	9		-	-	1	-	-	-	-	-	-
10.4.6. Seguidores	9		-	-	4	-	-	-	-	-	-

	MEDICINA E ODONTOLOXÍA	ENFERMARÍA	QUÍMICA	ETSE	INTERCENTROS LUGO	CIENCIAS DA COMUNICACIÓN	FILOSOFÍA	FORMACIÓN DO PROFESORADO	TOTAIS BUSC
<b>10. BUSC 2.0</b>									
<b>10.1. Facebook</b>	<b>Facebook conxunto</b>								
10.1.1. Nº de posts	379		499	209	182	177	-	-	<b>2.379</b>
10.1.2. Gústames dos posts	971		2.143	194	1.159	702	-	-	<b>10.720</b>
10.1.3. Compartidos	333		547	19	174	219	-	-	<b>2.827</b>
10.1.4. Comentarios dos usuarios	20		49	-	37	5	-	-	<b>244</b>
10.1.5. Comentarios propios	-		20	-	49	10	-	-	<b>146</b>
10.1.6. Mensaxes	3		-	-	6	1	-	-	<b>47</b>
10.1.7. Contestacións ás mensaxes	2		-	-	6	1	-	-	<b>30</b>
10.1.8. Incremento anual de fans da páxina	21		55	8	110	40	-	-	<b>448</b>
10.1.9. Total de fans da páxina	1.088		621	513	1.896	607	-	-	<b>10.946</b>
<b>10.2. Pinterest</b>									
10.2.1. Nº de taboleiros	19	11	68	20	-	56	13	10	<b>553</b>
10.2.2. Nº de pines	1.153	420	1.918	905	-	6.590	1.032	1.006	<b>49.894</b>
10.2.3. Seguidores	194	87	309	122	-	663	6	34	<b>2.975</b>
10.2.4. Seguindo	8	-	8	20	-	680	6	6	<b>1.141</b>
10.2.5. Gústames	-	-	1	-	-	-	-	-	<b>8</b>
<b>10.3. Blog</b>									
10.3.1. Entradas	-	-	-	-	1	-	-	-	<b>33</b>
10.3.2. Lectores	-	-	-	-	-	-	-	-	<b>6.923</b>
10.3.3. Visitas	-	-	-	-	-	-	-	-	<b>8.057</b>
10.3.4. Comentarios	-	-	-	-	-	-	-	-	<b>3</b>
<b>10.4. Issuu</b>									
10.4.1. Lecturas	-	-	-	-	2.376	-	-	-	<b>5.237</b>
10.4.2. Impresións	-	-	-	-	46.542	-	-	-	<b>72.562</b>
10.4.3. Descargas	-	-	-	-	-	-	-	-	<b>4</b>
10.4.4. Carpetas	-	-	-	-	-	-	-	-	<b>9</b>
10.4.5. Publicacións	-	-	-	-	4	-	-	-	<b>14</b>
10.4.6. Seguidores	-	-	-	-	8	-	-	-	<b>21</b>

**10.5. Twitter**

10.5.1. Tuits	1.163
10.5.2. Twitter imp	10466,8 K
10.5.3. Visitas ao perfil	16.976
10.5.4. Mencións	801
10.5.5. Novos seguidores	395

**10.6. Youtube**

10.6.1. Vídeos	43
10.6.2. Reproducións	2.870
10.6.3. Subscritores	49
10.6.4. Gústame	18
10.6.5. Non me gusta	2
10.6.6. Comentarios	-
10.6.7. Vídeos compartidos	52

A BUSC EN CIFRAS 2019

Biblioteca Universitaria de Santiago de Compostela

<http://www.usc.es/biblioteca>