



A BUSC EN CIFRAS

2021

ORZAMENTO **3**

ORZAMENTO ORDINARIO	4
EVOLUCIÓN DO ORZAMENTO DE ADQUISICIÓNS BIBLIOGRÁFICAS	4
APORTACIÓNS ALLEAS AO ORZAMENTO ORDINARIO	5
EVOLUCIÓN DO ORZAMENTO DE EQUIPAMENTO E MANTEMENTO 2017 - 2021	5

GASTO **6**

ADQUISICIÓNS BIBLIOGRÁFICAS	7
GASTOS CORRENTES	7
MOBILIARIO E EQUIPAMENTO	7

PERSOAL **8**

INSTALACIÓNS E EQUIPAMENTO **10**

INSTALACIÓNS	11
EQUIPAMENTO	11

DESENVOLVEMENTO DAS COLECCIÓNS **12**

MONOGRAFÍAS INGRESADAS EN 2021	13
PUBLICACIÓNS PERIÓDICAS	15
RECURSOS CONSORCIADOS	16

BASE DE DATOS BIBLIOGRÁFICA **17**

DISTRIBUCIÓN DOS REXISTROS BIBLIOGRÁFICOS POR CATÁLOGO	18
--	----

CATÁLOGO COMPLETO	18
CATÁLOGO GALICIA	18
CATÁLOGO XERAL	18
BIBLIOTECA AMÉRICA	19
FONDO HISTÓRICO	19

SERVIZOS **20**

ESTATÍSTICAS DE USO DAS BASES DE DATOS CONSORCIADAS	21
COMPARATIVA USO SUG	21
ESTATÍSTICAS DE USO DAS BASES DE DATOS PROPIAS	22
ESTATÍSTICAS DE USO DE REVISTAS ELECTRÓNICAS	23
ESTATÍSTICAS DE USO DE MONOGRAFÍAS ELECTRÓNICAS	24
PRÉSTAMO DE LIBROS ELECTRÓNICOS – PRELO	25
PRÉSTAMO A DOMICILIO	26
PRÉSTAMO INTERBIBLIOTECARIO E FOTODOCUMENTACIÓN	27
FORMACIÓN DE USUARIOS	27
PÁXINA WEB DA BUSC E CATÁLOGO IACOBUS	28

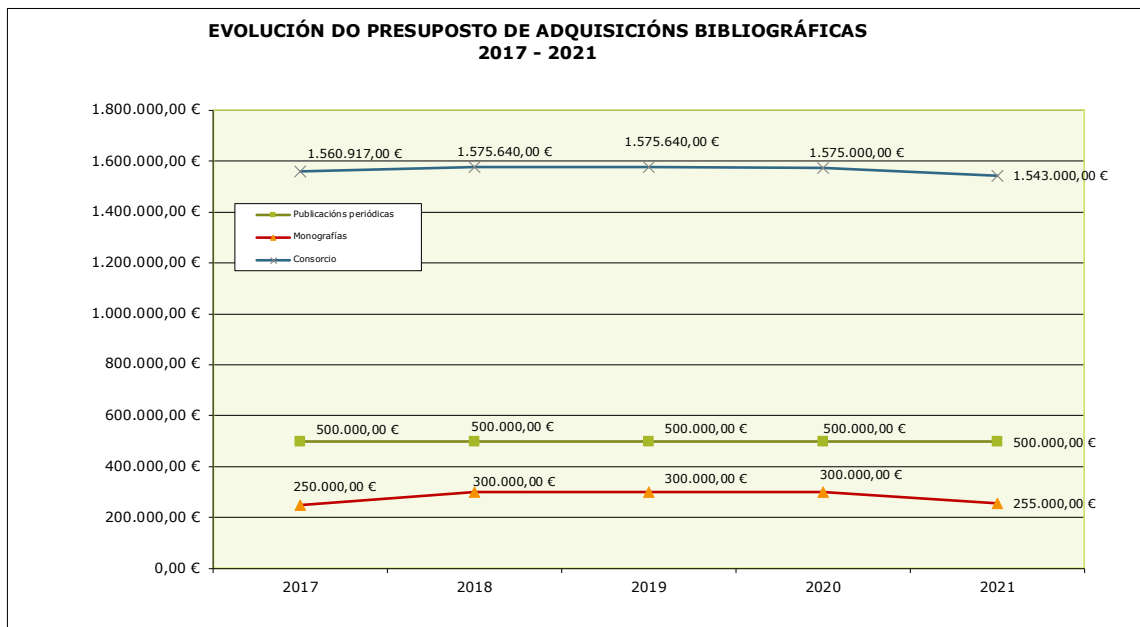
ANEXO: TÁBOAS ESTATÍSTICAS POR BIBLIOTECAS **29**

PERSOAL	30
GASTO EN ADQUISICIÓNS BIBLIOGRÁFICAS	31
GASTOS CORRENTES	34
GASTO EN MOBILIARIO E EQUIPAMENTO	35
LOCAIS	36
EQUIPAMENTO	37
COLECCIÓNS	38
COLECCIÓNS	39
SERVIZOS	42
BUSC 2.0	44

ORZAMENTO

ORZAMENTO ORDINARIO

DENOMINACIÓN	2021
Reparación e mantemento de moblaxe e equipamento. BUSC	59.500,00 €
Gastos correntes da BUSC	64.600,00 €
Adquisición libros para a BUSC	255.000,00 €
Adquisicións revistas e outras publicacións por parte da BUSC	500.000,00 €
Acceso Revistas electrónicas da BUSC	1.543.000,00 €
Dixitalización contidos audiovisuais da BUSC	8.500,00 €
Mobiliario e equipamento para a BUSC	17.000,00 €
TOTAL	2.447.600,00 €



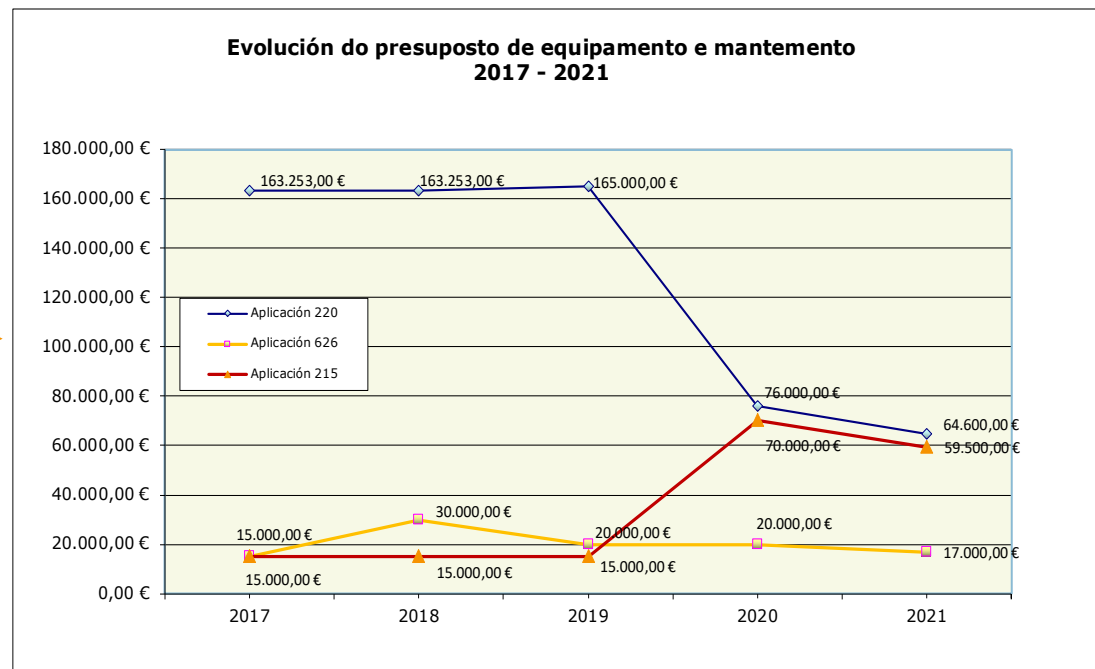
EVOLUCIÓN DO ORZAMENTO DE ADQUISICIÓN BIBLIOGRÁFICAS 2017-2021

APORTACIÓNS ALLEAS AO ORZAMENTO ORDINARIO

APORTACIÓNS ALLEAS EN ADQUISICIÓNS BIBLIOGRÁFICAS		2021
Aportacións Centros		22.057,05 €
Aportacións Departamentos e Proxectos		160.355,64 €
Outros ingresos (rappel, asociacións...)		2.857,38 €
TOTAL		185.270,07 €

APORTACIÓNS EN EQUIPAMENTO E MANTEMENTO		2021
Aportacións Departamentos e Proxectos		- €
Aportacións Centros		18.119,75 €
Ingresos por servizos		7.619,64 €
TOTAL		25.739,39 €

EVOLUCIÓN DO ORZAMENTO DE EQUIPAMENTO E MANTEMENTO 2017 - 2021



GASTO

ADQUISICIÓN BIBLIOGRÁFICAS

GASTO TOTAL DO ANO EN ADQUISICIÓN BIBLIOGRÁFICAS	
Gasto total do ano en adquisicións de monografías	431.029,17 €
Gasto total do ano en adquisicións de publicacións seriadas	570.279,51 €
Gasto total do ano en adquisición doutros materiais	566,60 €
TOTAL	1.001.875,28 €

GASTO POR ORZAMENTO	
Orzamento da Biblioteca	818.842,09 €
Orzamento dos Centros	22.057,05 €
Orzamentos dos Departamentos e Proxectos	160.355,54 €
Adquisicións con cargo a subvencións externas	54,00 €
TOTAL	1.001.308,68 €

DO GASTO TOTAL EN ADQUISICIÓN BIBLIOGRÁFICAS QUE PORCENTAXE SUPÓN:	
Orzamento da Biblioteca	84,65%
Orzamento central da Universidade	0,00%
Orzamento dos Centros	6,00%
Orzamento dos Departamentos e/ou proxectos	9,35%
Subvencións externas á Universidade	0,01%

ADQUISICIÓN CONSORCIADAS	1.575.640,00 €
---------------------------------	-----------------------

GASTOS CORRENTES

GASTOS CORRENTES - CAPÍTULO 2 Aplicación 22000	
Con cargo aos Centros	600,00
Con cargo á BUSC	140.438,64
TOTAL	141.038,64 €

MOBILIARIO E EQUIPAMENTO

GASTOS MOBILIARIO E EQUIPAMENTO - CAPÍTULO 6 Aplicación 62600	
Con cargo aos Centros	18.119,75
Con cargo á BUSC	17.979,76
TOTAL	36.099,51 €

PERSOAL

2021	FACULTATIVOS	AXUDANTES	AUXILIARES/ATB	ÁREA ADMINISTRACIÓN	FINS SEMANA NOCTURNO	ÁREA CONSERXERÍA	BECARIOS PRÁCTICAS FP...	TOTAL
BUSC	4	2	4	-	-	-	-	10
B. XERAL	-	16	12	4	-	3	-	35
BIOLOXÍA	-	2	4	-	-	-	-	6
C. ARENAL	1	4	8	1	-	2	-	16
CC. COMUNICACIÓN	1	1	4	-	-	-	-	6
CC. EDUCACIÓN-PSICOLOXÍA	-	6	6	-	-	-	-	12
ECONÓMICAS	-	3	6	-	2	-	-	11
ENFERMARÍA	-	-	1	-	-	-	-	1
ETSE	-	-	3	-	-	-	-	3
FARMACIA	-	2	3	-	-	-	-	5
FILOLOXÍA	-	4	6	-	-	-	-	10
FILOSOFÍA	-	1	2	-	-	-	-	3
FÍSICA-ÓPTICA	-	2	5	-	-	-	-	7
MATEMÁTICAS	-	2	4	-	-	-	-	6
MEDICINA	-	3	6	-	-	-	-	9
QUÍMICA	-	2	3	-	-	-	-	5
XEOGRAFÍA-HISTORIA	1	3	6	-	-	-	-	10
FORMACIÓN PROFESORADO	-	1	3	-	-	-	-	4
INTERCENTROS-LUGO	1	5	10	-	-	-	-	16
	8	59	96	5	2	5	-	175

Cursos de formación

Número de cursos de formación (ou ponencias) diferentes recibidas polo persoal	224
Número total de asistentes	110
Número de cursos ou ponencias impartidas polo persoal	41

INSTALACIONES E EQUIPAMIENTO

INSTALACIONES

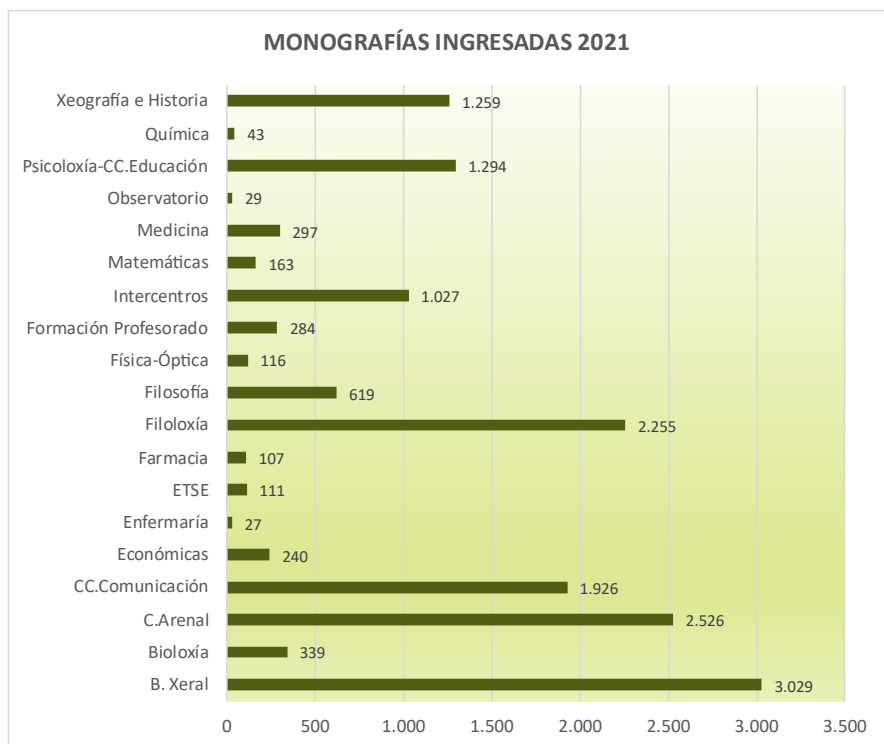
INSTALACIONES	
Número de puntos de servizo (bibliotecas)	21
Superficie (m2)	35.525
Postos de lectura	6.002
Estanterías ocupadas (m. lineais)	56.737,94
Estanterías libres (m. lineais)	16.405,42

EQUIPAMENTO

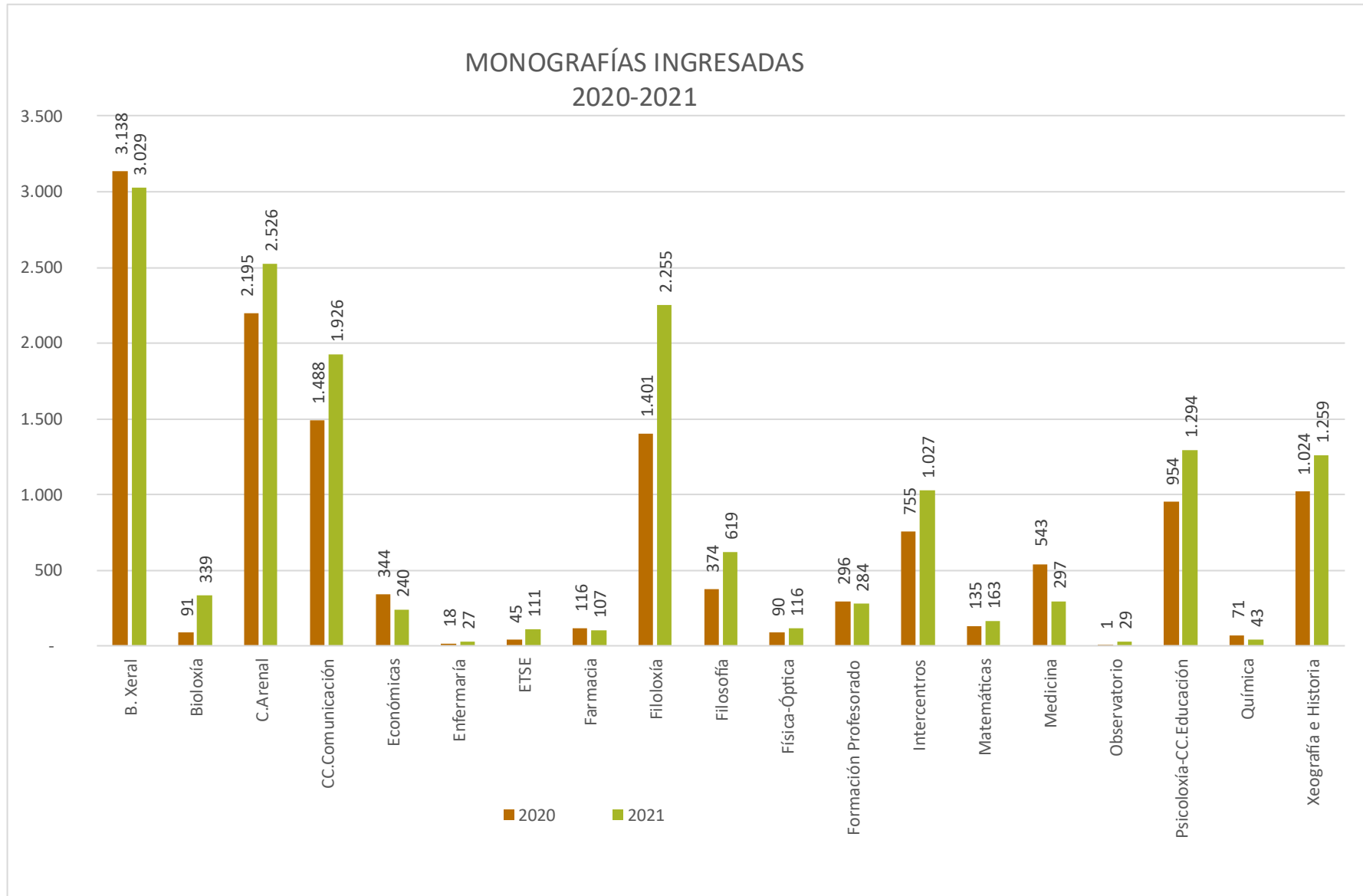
EQUIPAMENTO	
Equipamento informático de xestión interna	
PCs	130
Portátiles	17
Impresoras	38
Escáneres	16
Lapis ópticos	86
Equipamento informático de uso público	
PCs	127
Portátiles	107
Impresoras	2
Escáneres	2
Equipamento uso compartido (xestión interna + uso público)	
Impresoras uso compartido	1
PCs uso compartido	
Outro equipamento	
Lectores e reprodutores de microformas	13
Fotocopiadoras	6
Equipos multifunción	13

DESENVOLVIMENTO DAS COLECCIÓNS

MONOGRAFÍAS INGRESADAS EN 2021



BIBLIOTECA	COMPRA	DOAZÓN	INTERCAMBIO	2021
B. Xeral	877	2.112	40	3.029
Biología	46	283	10	339
C. Arenal	1.237	1.252	37	2.526
CC. Comunicación	373	1.530	23	1.926
Económicas	147	73	20	240
Enfermaría	11	11	5	27
ETSE	44	65	2	111
Farmacia	36	69	2	107
Filoloxía	1.415	726	114	2.255
Filosofía	271	322	26	619
Física-Óptica	102	6	8	116
Formación Profesorado	170	114	0	284
Intercentros	676	326	25	1.027
Matemáticas	129	25	9	163
Medicina	17	276	4	297
Observatorio	29			29
Psicoloxía-CC. Educación	467	800	27	1.294
Química	27	14	2	43
Xeografía e Historia	660	439	160	1.259
Total	6.734	8.443	514	15.691



PUBLICACIÓNS PERIÓDICAS

BIBLIOTECA	PECHADAS	PUBLICACIÓNS PERIÓDICAS				TOTAL
		ABERTAS			Total Abertas	
		Compra	Doazón	Interc.		
B. Xeral	14.961	22	149	82	253	15.214
Bioloxía	1.169	-	14	126	140	1.309
C.Arenal	4.782	147	53	100	300	5.082
CC.Comunicación	810	15	58	4	77	887
Económicas	3.021	20	66	58	144	3.165
Enfermaría	138	-	10	-	10	148
ETSE	239	1	4	1	6	245
Farmacia	1.494	1	39	41	81	1.575
Filoloxía	2.490	154	34	92	280	2.770
Filosofía	575	7	1	22	30	605
Física-Óptica	424	-	3	2	5	429
Formación Profesorado	326	6	11	4	21	347
Intercentros	1.687	21	71	89	181	1.868
Matemáticas	573	6	11	11	28	601
Medicina	2.616	3	46	1	50	2.666
Observatorio	347	5	16	-	21	368
Psicoloxía-CC.Educación	1.982	13	48	55	116	2.098
Química	669	-	3	3	6	675
Xeografía e Historia	3.084	56	19	78	153	3.237
	41.387	477	656	769	1.902	43.289

RECURSOS CONSORCIADOS

PUBLICACIÓNS PERIÓDICAS	Nº TÍTULOS
EN PAQUETES	
ACS (American Chemical Society)	65
Cambridge	363
Elsevier Cell	10
Elsevier ScienceDirect	1.802
IEEE Journals	198
JSTOR	621
Nature	1
Oxford	368
ProView (Aranzadi) Revistas	24
Science	1
SCOAP3	11
Springer	2.286
Wiley	1.474
Subtotal	7.224

EN BASES DE DATOS A TEXTO COMPLETO	
Business Source Premier (BSP)	2.170
CINAHL	70
Earth, Atmospheric & Aquatic Science	968
GreenFILE	19
Linguistic Collection (LLBA)	259
LION	576
PQ Psychology Database	923
Regional Business News	388
SPORTDiscus FT	701
Subtotal	6.074

TOTAL	13.298
--------------	---------------

LIBROS ELECTRÓNICOS	Nº TÍTULOS
EN PAQUETES	
Cambridge Books	28
Digitalia Hispánica-Libros	14
Ebscohost Books	1.102
Elsevier ScienceDirect Books	947
IEEE Conferences And Proceedings	30.519
IEEE Standards	9.072
Oxford Books	10
Proview (Aranzadi) Libros	86
SpringerLink Books	437
Taylor & Francis Books	62
Walter de Gruyter Books	178
Wiley Books	1.720
Subtotal	44.175

EN BASES DE DATOS A TEXTO COMPLETO	
Business Source Premier (BSP)	28
Earth, Atmospheric & Aquatic Science	27
LION	15.770
SPORTDiscus FT	126
Subtotal	15.951

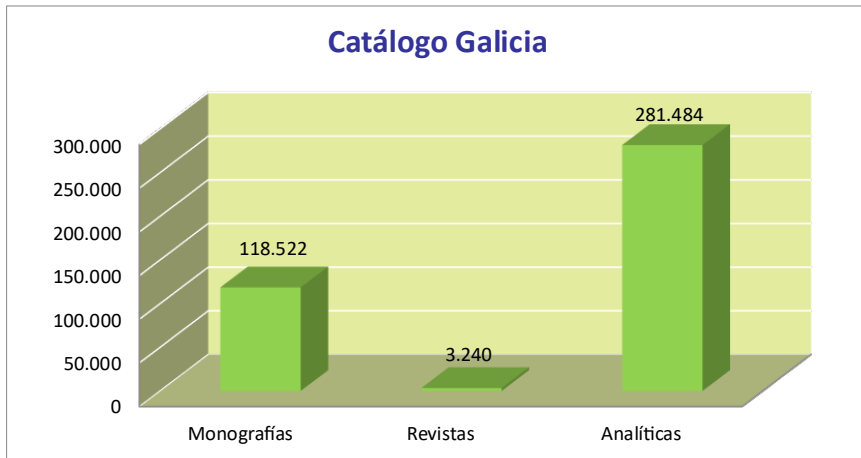
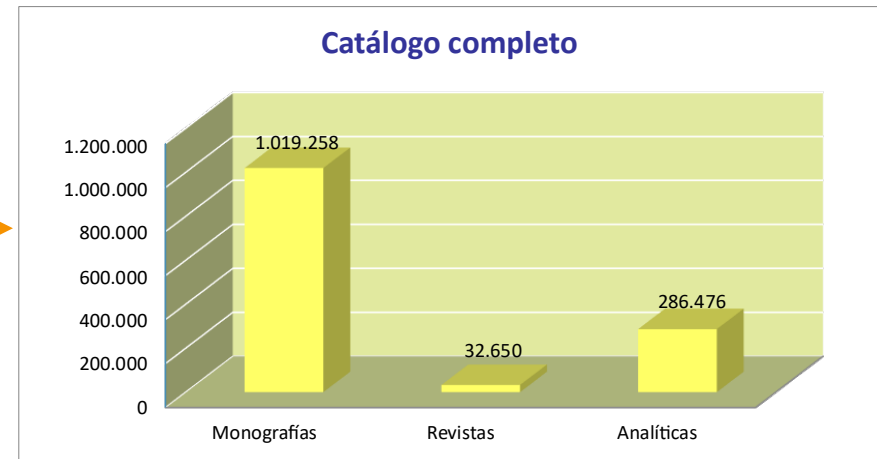
TOTAL	60.126
--------------	---------------

BASES DE DATOS	
AENORMás	
Aranzadi Instituciones	
Business Source Premier (BSP)	
CINAHL	
CSIC	
Earth, Atmospheric & Aquatic Science	
ERIC	
GreenFILE	
Linguistic Collection (LLBA)	
LION	
LISTA	
Mathscinet	
MEDLINE	
PQ Dissertations & Theses Global	
PQ Psychology Database	
PsycInfo	
PTSDpubs (PILOTS Database)	
Regional Business News	
Sabi	
SciFinder-N	
SPORTDiscus FT	
Teacher Reference Center	
Tirant online	
TSD: The Serials Directory	
Ulrichs	
TOTAL	25

BASE DE DATOS BIBLIOGRÁFICA

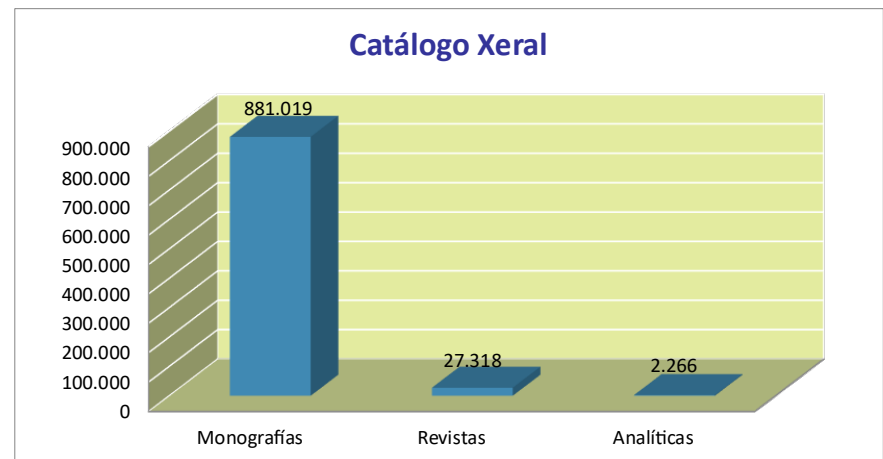
DISTRIBUCIÓN DOS REXISTROS BIBLIOGRÁFICOS POR CATÁLOGO

CATÁLOGO COMPLETO

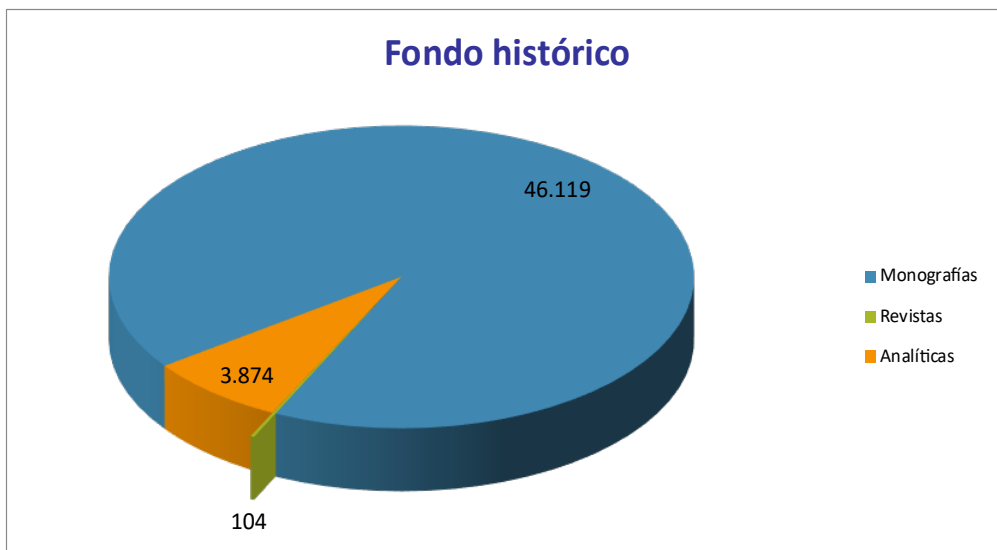
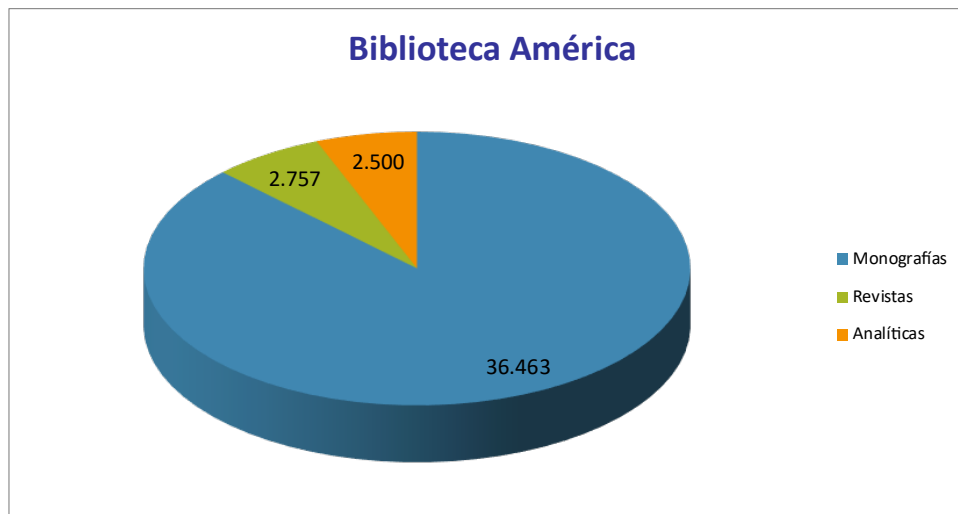


CATÁLOGO GALICIA

CATÁLOGO XERAL



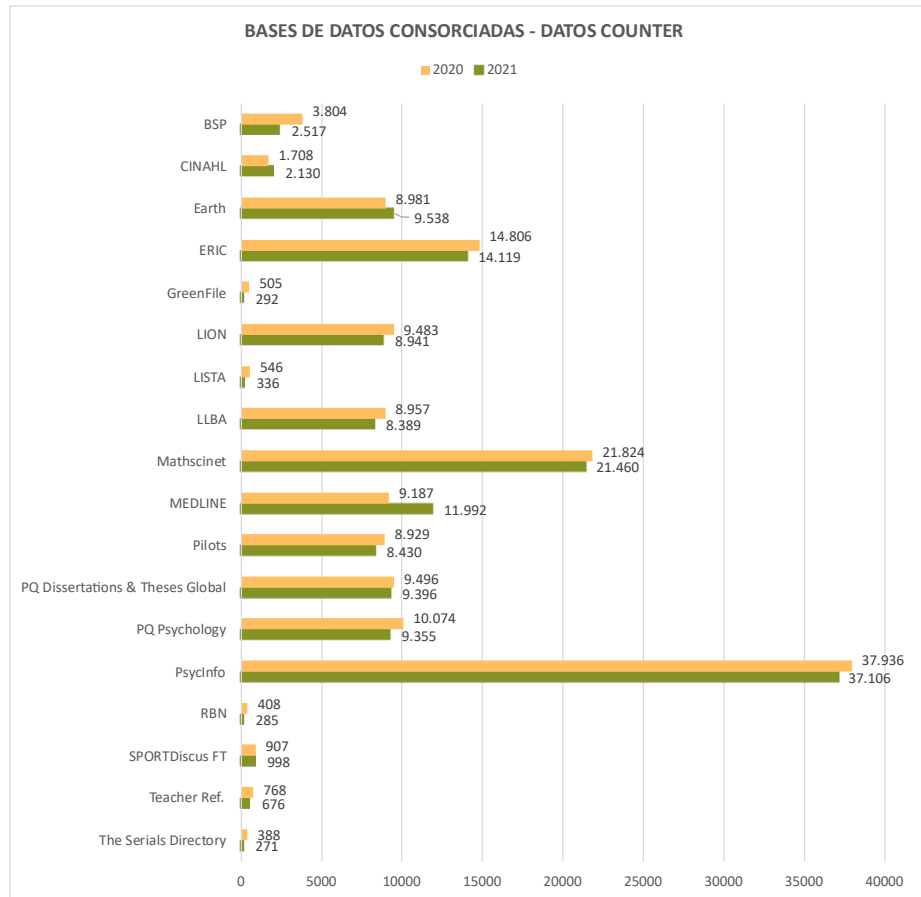
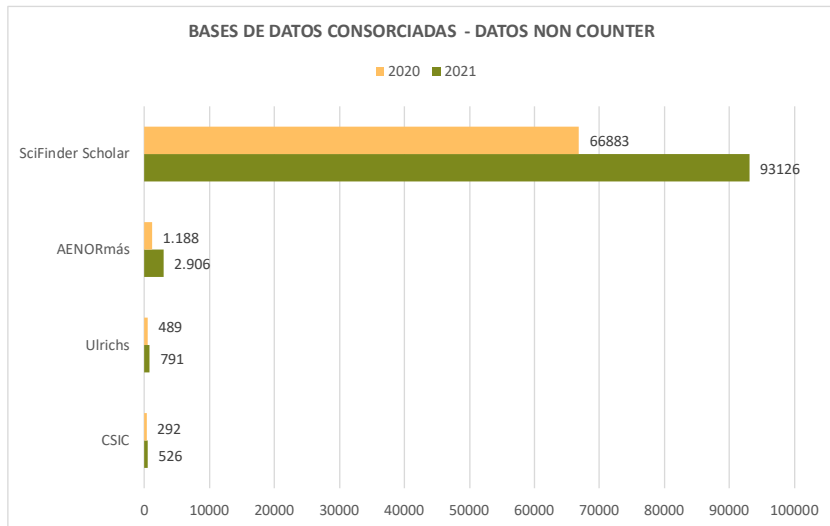
BIBLIOTECA AMÉRICA



FONDO HISTÓRICO

SERVIZOS

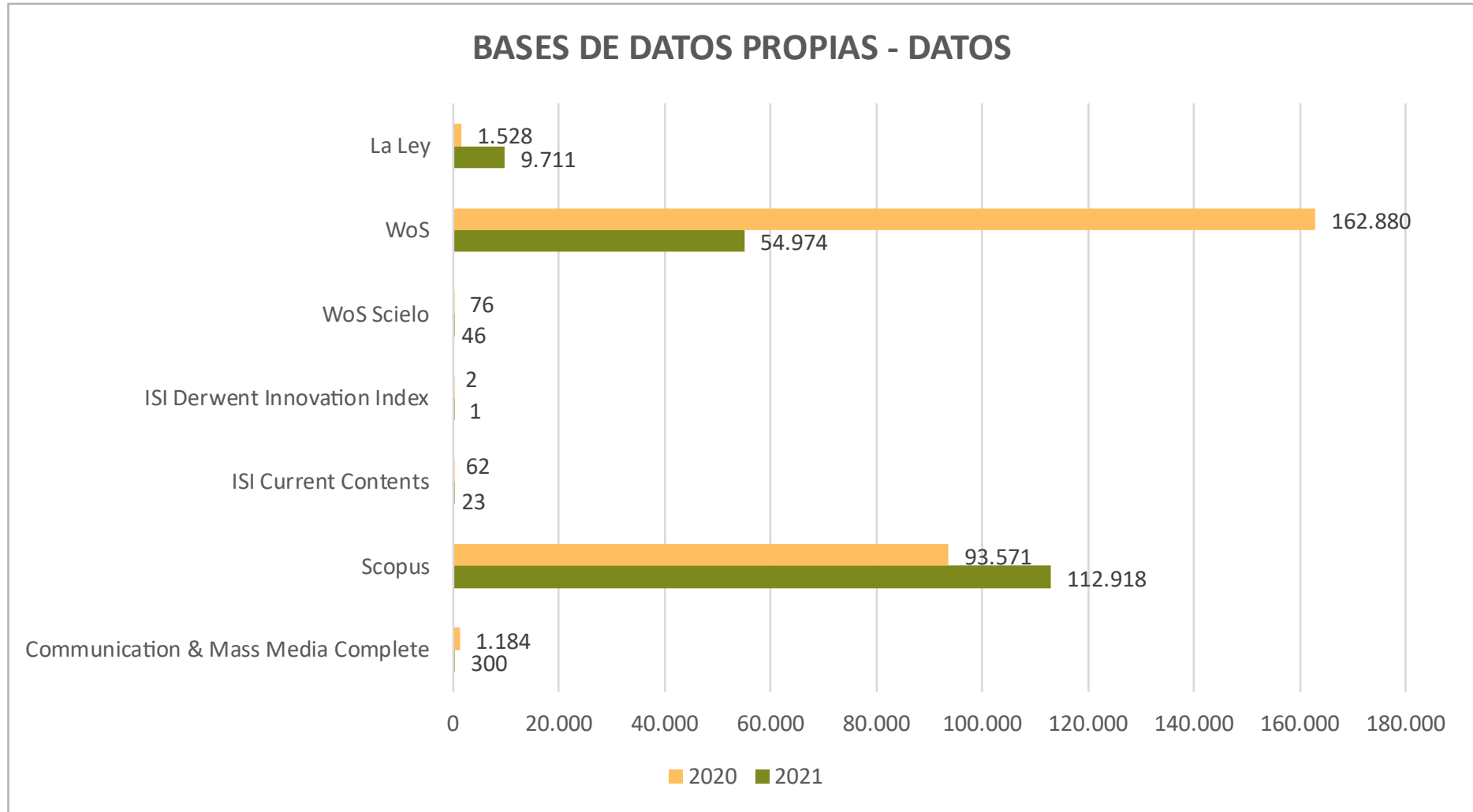
ESTADÍSTICAS DE USO DAS BASES DE DATOS CONSORCIADAS



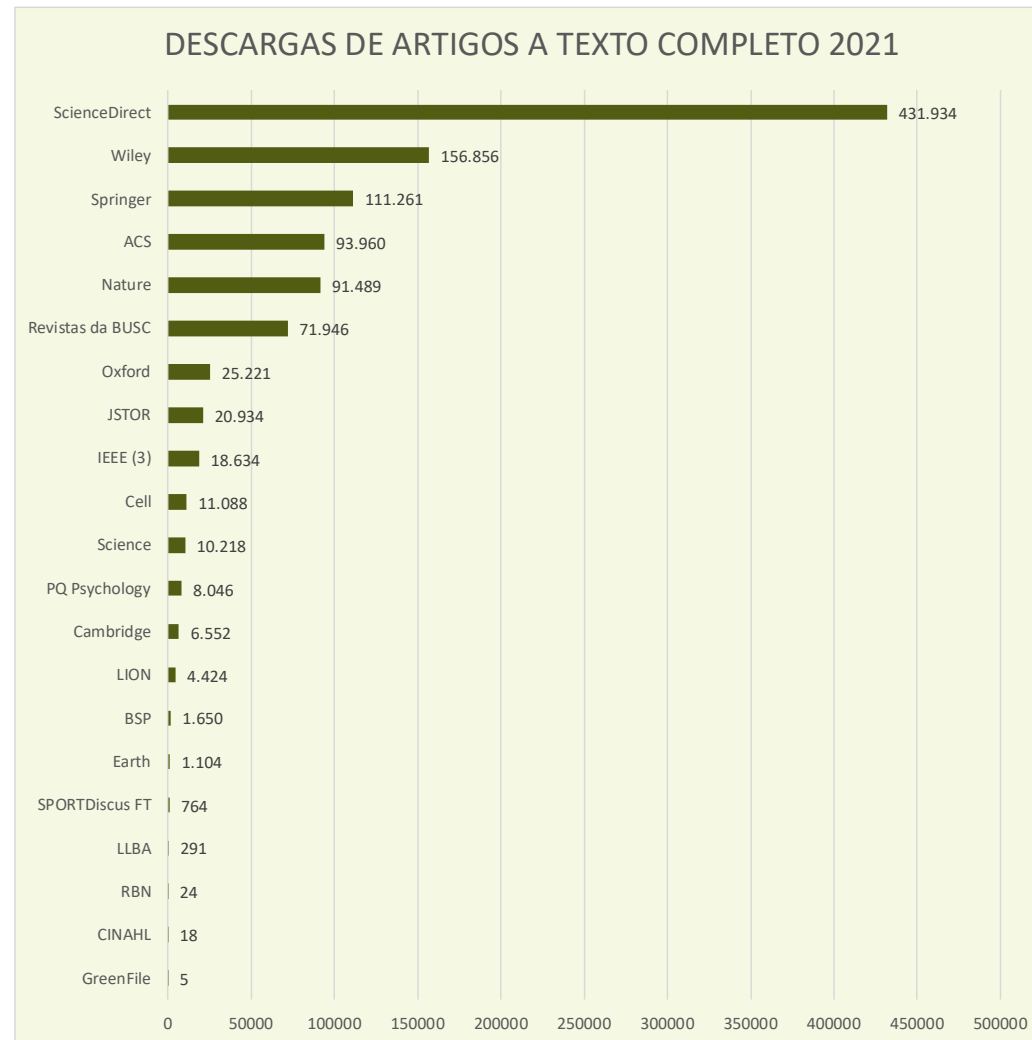
COMPARATIVA USO SUG

UNIVERSIDADE	CONSULTAS	PORCENTAXE
A Coruña	90.763	22,86%
Santiago	240.674	60,62%
Vigo	65.559	16,51%
Total	396.996	100,00%

ESTADÍSTICAS DE USO DAS BASES DE DATOS PROPIAS

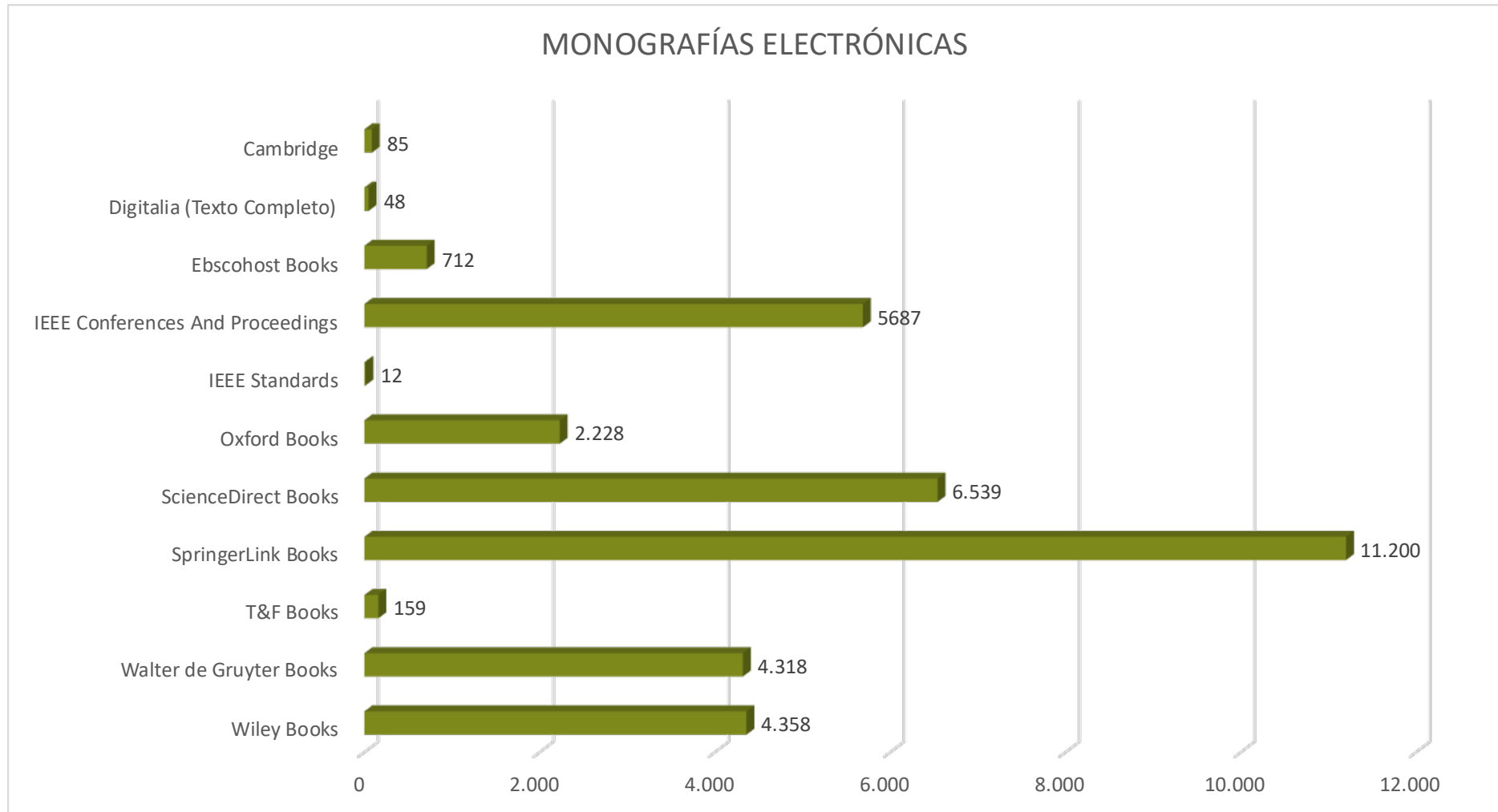


ESTADÍSTICAS DE USO DE REVISTAS ELECTRÓNICAS



ESTADÍSTICAS DE USO DE MONOGRAFÍAS ELECTRÓNICAS

Descargas



PRÉSTAMO DE LIBROS ELECTRÓNICOS – PRELO

Título	Autor	Editor	Total
Tratado de tecnología farmacéutica. Volumen I, Sistemas farmacéuticos	Ramón Martínez Pacheco (ed.); [autores, Carmen Álvarez Lozeno ... (et al.)]	Madrid: Síntesis, 2016	24
Derecho Administrativo. Parte general	Miguel Sánchez Morón	Madrid: Tecnos, 2020	23
Tratado de Tecnología Farmacéutica. Volumen II, Operaciones básicas	Ramón Martínez Pacheco (ed.); [autores, Mª José Alonso Fernández ... (et al.)]	Madrid: Síntesis, 2016	20
Problemas de termodinámica para estudiantes de química	María del Carmen Buján Núñez	Santiago de Compostela: Servizo de Publicacións e Intercambio Científico, 2018	17
Tratado de Tecnología Farmacéutica. Volumen 3, Formas de dosificación	Ramón Martínez Pacheco (ed.)	Madrid: Síntesis, 2017	16
Estados contables: elaboración, análisis e interpretación	Pablo Archel Domench, Fermín Lizarraga Dallo, Santiago Sánchez Alegría ... (et al.)	Madrid: Pirámide, 2018	15
Manual de Psicología de la Educación: para docentes de educación infantil y primaria	María del Mar Prados Gallardo, Virginia Sánchez Jiménez, Inmaculada Sánchez Queija ... (et al.)	Madrid: Pirámide, 2016	13
Ingeniería de la industria alimentaria Volumen I: Conceptos básicos	José Aguado Alonso, editor	Madrid: Síntesis, 2010	12
Nueva introducción a la Ingeniería Química	Guillermo Calleja Pardo (ed.)	Madrid: Síntesis, 2016	12
La intervención socioeducativa: diseño, desarrollo y evaluación, Vol. I	Martín Cuadrado, Ana María	Madrid: UNED, 2020	12
Gestión de proyectos con enfoque PMI al usar Project y Excel	Francisco J. Toro López	Bogotá: ECOE, 2011	12
Introducción a la teoría de juegos	Balbina Casas Méndez, M. Gloria Fiestras Janeiro, Ignacio García Jurado, Julio González Díaz	Santiago de Compostela: Servizo de Publicacións e Intercambio Científico, 2012	12
El poder de la familia en la educación	Miguel A. Santos Rego (ed.)	Madrid: Síntesis, 2015	11
Comunidades autónomas, solidaridad, estatutos, organización	Alfonso Pérez Moreno, ...[et al.]	Sevilla: Editorial Universidad de Sevilla, Secretariado de Publicaciones, 2016	11
Manual de neuropsicología	coordinadores Carme Junqué, José Barroso	Madrid: Síntesis, 2010	11
Danza, género y sociedad	Beatriz Martínez del Fresno, Ana María Díaz Olaya (coords.)	Málaga: UMA Editorial, 2018	11
Programas de animación sociocultural	Mª Luisa Sarrate Capdevila (coordinadora)	Madrid: UNED, 2014	11
Embriología veterinaria: constitución y organización de la forma animal durante el desarrollo	Ignacio Salazar Beloqui	Santiago de Compostela: Servizo de Publicacións e Intercambio Científico, 2016	11
Dificultades de aprendizaje y trastornos del desarrollo: manual didáctico	María José Fiuza Asorey, María Pilar Fernández Fernández	Madrid: Pirámide, 2014	11
Psicopatología clínica: adaptado al DSM-5	Margarita Ortiz-Tallo (coord.)	Madrid: Pirámide, 2019	10
Manual para la evaluación clínica de los trastornos psicológicos: trastornos de la edad adulta e informes psicológicos	director, Vicente E. Caballo Manrique	Madrid: Pirámide, 2014	10
Animación e intervención sociocultural	María Luisa Sarrate Capdevila, Angel Luis González Olivares (coordinadores)	Madrid: UNED, 2013	9
Introducción a la historia económica mundial (2ª ed.)	Gaspar Feliu, Carles Sudrià	Valencia: Publicacions Universitat de València, 2014	9
Estados financieros: interpretación y análisis	Juan Palomares Laguna, Mª José Peset González	Madrid: Pirámide, 2015	9
Técnicas de modificación de conducta	coordinador, Francisco Javier Labrador Encinas	Madrid: Pirámide, 2014	9

PRÉSTAMO A DOMICILIO

	2017	2018	2019	2020	2021
Biblioteca Xeral	25.989	29.790	28.050	18.330	21.166
Bioloxía	7.255	7.150	6.026	2.670	2.614
Económicas	9.711	10.596	9.445	5.432	4.907
Concepción Arenal	30.423	35.022	35.653	19.119	22.284
Farmacia	3.677	3.589	3.543	1.875	2.202
Filoloxía	41.079	47.456	46.033	26.504	31.596
CC. Educación-Psicoloxía	31.566	34.188	31.566	14.651	15.133
Física-Óptica	4.370	4.776	4.878	2.052	2.034
Xeografía e Historia	30.453	34.572	33.026	23.234	25.262
Matemáticas-Observatorio	6.668	7.574	7.623	4.603	6.101
Medicina	7.537	8.589	7.217	3.144	3.257
Química	2.716	3.400	3.273	1.746	1.931
ETSE	3.491	3.624	3.559	1.886	1.852
CC. Comunicación	6.301	5.884	5.436	3.602	4.240
Enfermaría	2.433	2.421	2.526	829	637
Filosofía	9.377	11.035	10.682	7.026	7.815
Intercentros Lugo	15.960	18.101	16.598	9.906	10.190
Formación Profesorado	5.486	5.833	5.630	2.893	3.461
	244.492	273.600	260.764	149.502	166.682

PRÉSTAMO INTERBIBLIOTECARIO E FOTODOCUMENTACIÓN

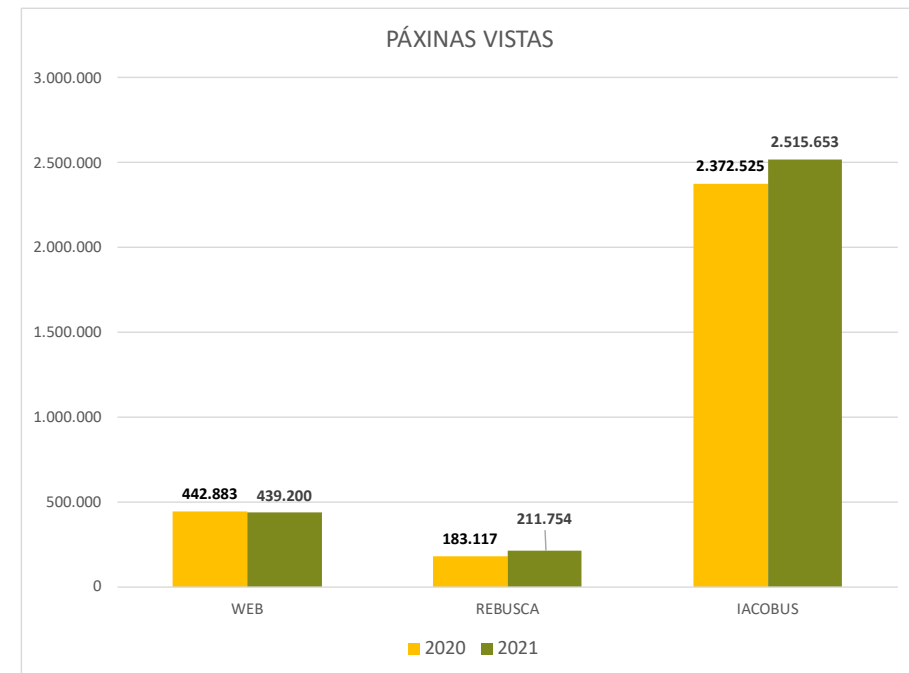
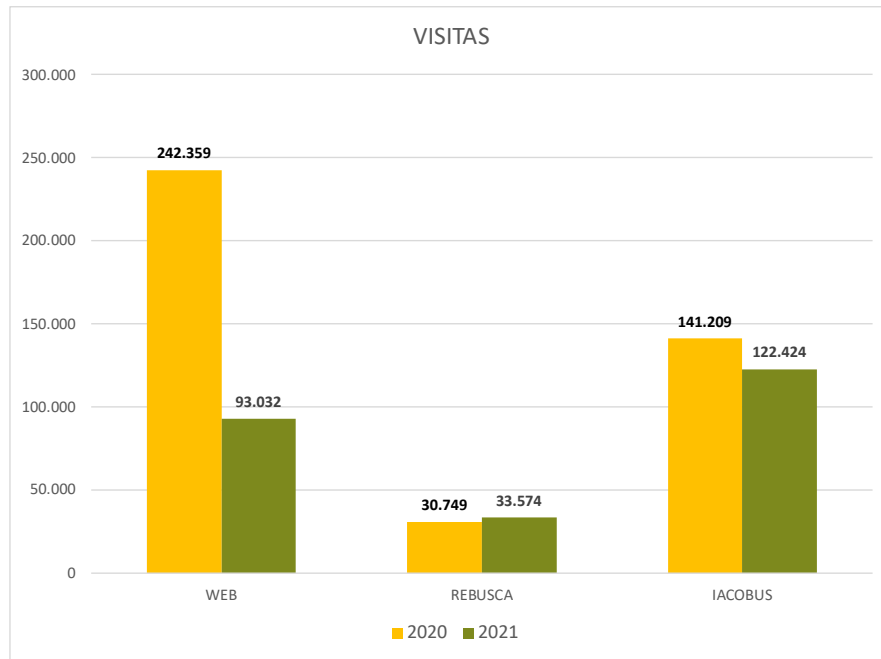
BIBLIOTECA COMO CENTRO SOLICITANTE	
TOTAL DOCUMENTOS SOLICITADOS	2.915
Solicitudes de copias positivas a bibliotecas nacionais	1.658
Solicitudes de copias positivas a bibliotecas estranxeiras	431
Solicitudes positivas de préstamos nacionais	621
Solicitudes positivas de préstamos estranxeiros	205

BIBLIOTECA COMO CENTRO PROVEDOR	
TOTAL SOLICITUDES RECIBIDAS	2.281
Peticións de copias servidas positivas a bibliotecas nacionais	1.499
Peticións de copias servidas positivas a bibliotecas estranxeiras	21
Peticións de préstamos servidas positivas nacionais	745
Peticións de préstamos servidas positivas estranxeiras	16

FORMACIÓN DE USUARIOS

FORMACIÓN DE USUARIOS	
Formación reglada	
Nº de cursos	52
Nº de horas	1.308
Nº de asistentes	4.400
Formación non reglada	
Nº de cursos	42
Nº de horas	246
Nº de asistentes	920

PÁXINA WEB DA BUSC E CATÁLOGO IACOBUS



ANEXO:
TÁBOAS ESTATÍSTICAS POR BIBLIOTECAS

PERSOAL

	BUSC	B.XERAL	BIOLOXÍA	ECONÓMICAS E EMPRESARIAIS	CONCEPCIÓN ARENAL	FARMACIA	FILOLOXÍA	CC.EDUCACIÓN PSICOLOXÍA	FÍSICA ÓPTICA	XEOGRAFÍA E HISTORIA
2. PERSOAL	10	35	6	11	16	5	10	12	7	10
2.1. Plantilla total (xornada completa)	10	35	6	9	16	5	10	12	7	10
2.1.1. Bibliotecarios profesionais	6	16	2	3	5	2	4	6	2	4
2.1.1.1. Facultativos	4	-	-	-	1	-	-	-	-	1
2.1.1.2. Axudantes	2	16	2	3	4	2	4	6	2	3
2.1.2. Auxiliares / ATB	4	12	4	6	8	3	6	6	5	6
2.1.3. Estudantes becarios e asimilados	-	-	-	-	-	-	-	-	-	-
2.1.4. Persoal especializado	-	-	-	-	-	-	-	-	-	-
2.1.5. Persoal administrativo	-	4	-	-	1	-	-	-	-	-
2.1.6. Auxiliares de servizo. Área de conserxería	-	3	-	-	2	-	-	-	-	-
Contratos a tempo parcial fin de semana / apertura noturna	-	-	-	2	-	-	-	-	-	-
2.2. Cursos de formación										
2.2.1. Número de cursos recibidos polo persoal da biblioteca	-	12	-	13	40	3	17	35	3	20
2.2.2. Número de asistentes	-	25	-	5	9	2	6	11	2	5
2.2.3. Número de cursos impartidos	-	2	-	8	7	2	1	-	-	1
2.2.4. Número de horas de cursos recibidos polo persoal	-	212	-	292	1.094	140	414	735	46	540

	MATEMÁTICAS	MEDICINA E ODONTOLOXÍA	QUÍMICA	ETSE	INTERCENTROS LUGO	CIENCIAS DA COMUNICACIÓN	FILOSOFÍA	FORMACIÓN DO PROFESORADO	ENFERMARÍA	TOTAIS BUSC
2. PERSOAL	6	9	5	3	16	6	3	4	1	175
2.1. Plantilla total (xornada completa)	6	9	5	3	16	6	3	4	1	173
2.1.1. Bibliotecarios profesionais	2	3	2	-	6	2	1	1	-	67
2.1.1.1. Facultativos	-	-	-	-	1	1	-	-	-	8
2.1.1.2. Axudantes	2	3	2	-	5	1	1	1	-	59
2.1.2. Auxiliares / ATB	4	6	3	3	10	4	2	3	1	96
2.1.3. Estudantes becarios e asimilados	-	-	-	-	-	-	-	-	-	-
2.1.4. Persoal especializado	-	-	-	-	-	-	-	-	-	-
2.1.5. Persoal administrativo	-	-	-	-	-	-	-	-	-	5
2.1.6. Auxiliares de servizo. Área de conserxería	-	-	-	-	-	-	-	-	-	5
Contratos a tempo parcial fin de semana / apertura noturna	-	-	-	-	-	-	-	-	-	2
2.2. Cursos de formación										
2.2.1. Número de cursos recibidos polo persoal da biblioteca	1	13	16	-	25	9	1	3	13	224
2.2.2. Número de asistentes	1	3	4	1	30	-	1	2	3	110
2.2.3. Número de cursos impartidos	-	10	-	-	-	-	-	-	10	41
2.2.4. Número de horas de cursos recibidos polo persoal	20	2	534	77	750	274	20	105	2	5.257

GASTO EN ADQUISICIÓNS BIBLIOGRÁFICAS

ADQUISICIÓNS BIBLIOGRÁFICAS	B. XERAL	BIOLOXÍA	ECONÓMICAS	DEREITO	POLÍTICAS	RR. LABORAIS	FARMACIA	FILOLOXÍA	PSICOLOXÍA	CC. EDUCACIÓN
ORZAMENTO ORDINARIO										
APLICACIÓN 22007 - ADQUISICIÓN MONOGRAFÍAS										
Facturado a 31 de decembro	96.322,98 €	3.552,30 €	11.619,27 €	18.900,35 €	8.899,51 €	2.418,58 €	3.704,08 €	15.410,02 €	7.067,36 €	11.186,65 €
Libros alumnos	96.322,98 €	2.836,11 €	7.117,78 €	10.982,08 €	- €	- €	2.140,24 €	2.571,14 €	5.277,89 €	7.509,45 €
Libros investigación	- €	716,19 €	4.501,49 €	7.918,27 €	8.899,51 €	2.418,58 €	1.563,84 €	12.838,88 €	1.789,47 €	3.677,20 €
Contraído a 31 de decembro	3.198,76 €	- €	994,72 €	3.324,25 €	5.062,99 €	79,00 €	328,43 €	2.850,41 €	1.517,43 €	374,95 €
Libros alumnos	3.198,76 €	- €	114,46 €	792,48 €	36,40 €	- €	- €	490,00 €	251,63 €	80,22 €
Libros investigación	- €	- €	880,26 €	2.531,77 €	5.026,59 €	79,00 €	328,43 €	2.360,41 €	1.265,80 €	294,73 €
Custo aproximado das obras solicitadas e non recibidas a 31 de decembro	3.198,76 €	- €	994,72 €	3.324,25 €	5.062,99 €	79,00 €	328,43 €	2.779,41 €	1.517,43 €	374,95 €
APLICACIÓN 22008 - ADQUISICIÓN REVISTAS										
Total facturado en adquisición de publicacións periódicas	126.072,83 €	24.908,75 €	22.249,21 €	48.119,61 €	1.089,65 €	978,85 €	36.835,58 €	17.341,81 €	6.217,28 €	15.003,98 €
APLICACIÓN 22700 - ACCESO A REVISTAS ELECTRÓNICAS										
Acceso a revistas electrónicas e bases de datos - Consorcio BUGALICIA	1.575.640,00 €									

ADQUISICIÓNS BIBLIOGRÁFICAS	FÍSICA	ÓPTICA	X. E HISTORIA	MATEMÁTICAS	MEDICINA	QUÍMICA	ETSE	CIENCIAS	EMPRESA
ORZAMENTO ORDINARIO									
APLICACIÓN 22007 - ADQUISICIÓN MONOGRAFÍAS									
Facturado a 31 de decembro	4.210,68 €	1.239,17 €	12.446,89 €	6.933,54 €	1.530,33 €	3.761,39 €	2.744,08 €	3.778,96 €	4.623,79 €
Libros alumnos	942,48 €	855,89 €	4.359,03 €	1.494,88 €	1.087,53 €	1.565,84 €	2.047,19 €	1.672,13 €	1.900,98 €
Libros investigación	3.268,20 €	383,28 €	8.087,86 €	5.438,66 €	442,80 €	2.195,55 €	696,89 €	2.106,83 €	2.722,81 €
Contraído a 31 de decembro	736,00 €	629,45 €	2.481,00 €	341,51 €	175,70 €	336,00 €	90,00 €	895,00 €	285,00 €
Libros alumnos	615,00 €	629,45 €	30,00 €	- €	85,00 €	- €	- €	525,00 €	120,00 €
Libros investigación	121,00 €	- €	2.451,00 €	341,51 €	90,70 €	336,00 €	90,00 €	370,00 €	165,00 €
Custo aproximado das obras solicitadas e non recibidas a 31 de decembro	736,00 €	629,45 €	2.481,00 €	341,51 €	175,70 €	336,00 €	90,00 €	895,00 €	285,00 €
APLICACIÓN 22008 - ADQUISICIÓN REVISTAS									
Total facturado en adquisición de publicacións periódicas	53.112,81 €	19.678,14 €	15.104,69 €	15.300,73 €	53.083,19 €	45.212,35 €	804,50 €	308,57 €	403,41 €
APLICACIÓN 22700 - ACCESO A REVISTAS ELECTRÓNICAS									
Acceso a revistas electrónicas e bases de datos - Consorcio BUGALICIA									

ADQUISICIÓNS BIBLIOGRÁFICAS	EPS	HUMANIDADES	VETERINARIA	CC. COMUNICACIÓN	FILOSOFÍA	OBSERVATORIO	FORMACIÓN PROFESORADO	ENFERMARÍA	TOTAIS BUSC
ORZAMENTO ORDINARIO									
APLICACIÓN 22007 - ADQUISICIÓN MONOGRAFÍAS									
Facturado a 31 de decembro	7.014,17 €	7.081,62 €	3.899,13 €	7.364,75 €	8.045,47 €	1.113,26 €	4.168,62 €	428,14 €	259.465,09 €
Libros alumnos	3.813,82 €	2.018,83 €	2.096,29 €	- €	1.598,15 €	- €	2.225,13 €	380,96 €	162.816,80 €
Libros investigación	3.200,35 €	5.062,79 €	1.802,84 €	7.364,75 €	6.447,32 €	1.113,26 €	1.943,49 €	47,18 €	96.648,29 €
Contraído a 31 de decembro	725,00 €	1.840,00 €	600,00 €	4.779,16 €	2.975,00 €	- €	167,77 €	- €	34.787,53 €
Libros alumnos	135,00 €	405,00 €	430,00 €	40,00 €	1.723,00 €	- €	152,77 €	- €	9.854,17 €
Libros investigación	590,00 €	1.435,00 €	170,00 €	4.739,16 €	1.252,00 €	- €	15,00 €	- €	24.933,36 €
Custo aproximado das obras solicitadas e non recibidas a 31 de decembro	725,00 €	1.840,00 €	600,00 €	4.779,16 €	2.975,00 €	- €	167,77 €	- €	34.716,53 €
APLICACIÓN 22008 - ADQUISICIÓN REVISTAS									
Total facturado en adquisición de publicacións periódicas	3.596,42 €	814,01 €	25.195,94 €	12.449,84 €	3.892,64 €	781,64 €	397,55 €	- €	548.953,98 €
APLICACIÓN 22700 - ACCESO A REVISTAS ELECTRÓNICAS									
Acceso a revistas electrónicas e bases de datos - Consorcio BUGALICIA									1.575.640,00 €

TÁBOAS ESTADÍSTICAS

ADQUISICIÓN BIBLIOGRÁFICAS	B. XERAL	BIOLOXÍA	ECONÓMICAS	DEREITO	POLÍTICAS	RR. LABORAIS	FARMACIA	FILOLOXÍA	PSICOLOXÍA	CC. EDUCACIÓN
APORTACIÓN DOUTROS ORZAMENTOS										
Facturación CENTROS xestionadas pola Biblioteca	- €	- €	- €	20,00 €	558,17 €	- €	368,61 €	6.570,74 €	- €	- €
Monografías	- €	- €	- €	20,00 €	558,17 €	- €	368,61 €	3.295,46 €	- €	- €
Publicacións periódicas	- €	- €	- €	- €	- €	- €	- €	3.275,28 €	- €	- €
Facturación DEPARTAMENTOS/PROXECTOS xestionadas pola Biblioteca	- €	- €	- €	38.227,24 €	1.509,32 €	- €	- €	72.697,70 €	- €	- €
Monografías	- €	- €	- €	35.645,76 €	1.509,32 €	- €	- €	57.334,69 €	- €	- €
Publicacións periódicas	- €	- €	- €	2.581,48 €	- €	- €	- €	15.363,01 €	- €	- €
Facturación CENTROS non xestionadas pola Biblioteca	- €	- €	- €	- €	- €	- €	951,15 €	- €	- €	- €
Monografías	- €	- €	- €	- €	- €	- €	951,15 €	- €	- €	- €
Publicacións periódicas	- €	- €	- €	- €	- €	- €	- €	- €	- €	- €
Facturación DEPARTAMENTOS/PROXECTOS non xestionadas pola Biblioteca	- €	- €	775,41 €	- €	- €	- €	- €	- €	1.372,45 €	- €
Monografías	- €	- €	669,65 €	- €	- €	- €	- €	- €	1.372,45 €	- €
Publicacións periódicas	- €	- €	105,76 €	- €	- €	- €	- €	- €	- €	- €
Outros ingresos adquisicións bibliográficas (rappel, institucións...)	- €	- €	- €	2.803,38 €	- €	- €	- €	- €	- €	- €
Rappel	- €	- €	- €	2.803,38 €	- €	- €	- €	- €	- €	- €
Aportacións económicas de Asociacións, Fundacións, etc.	- €	- €	- €	- €	- €	- €	- €	- €	- €	- €
Ingresos por servizos no capítulo 2 "Adquisicións bibliográficas" da Biblioteca Universitaria	7.619,64 €	- €	- €	- €	- €	- €	- €	- €	- €	- €

ADQUISICIÓN BIBLIOGRÁFICAS	FÍSICA	ÓPTICA	X. E HISTORIA	MATEMÁTICAS	MEDICINA	QUÍMICA	ETSE	CIENCIAS	EMPRESA
APORTACIÓN DOUTROS ORZAMENTOS									
Facturación CENTROS xestionadas pola Biblioteca	- €	- €	- €	- €	63,00 €	- €	- €	- €	- €
Monografías	- €	- €	- €	- €	63,00 €	- €	- €	- €	- €
Publicacións periódicas	- €	- €	- €	- €	- €	- €	- €	- €	- €
Facturación DEPARTAMENTOS/PROXECTOS xestionadas pola Biblioteca	1.476,54 €	- €	12.411,09 €	13.567,49 €	571,00 €	- €	- €	- €	- €
Monografías	1.476,54 €	- €	12.411,09 €	13.567,49 €	571,00 €	- €	- €	- €	- €
Publicacións periódicas	- €	- €	- €	- €	- €	- €	- €	- €	- €
Facturación CENTROS non xestionadas pola Biblioteca	- €	- €	- €	- €	5.000,00 €	- €	- €	- €	- €
Monografías	- €	- €	- €	- €	5.000,00 €	- €	- €	- €	- €
Publicacións periódicas	- €	- €	- €	- €	- €	- €	- €	- €	- €
Facturación DEPARTAMENTOS/PROXECTOS non xestionadas pola Biblioteca	- €	- €	13.331,50 €	- €	656,84 €	- €	106,08 €	- €	- €
Monografías	- €	- €	13.331,50 €	- €	656,84 €	- €	106,08 €	- €	- €
Publicacións periódicas	- €	- €	- €	- €	- €	- €	- €	- €	- €
Outros ingresos adquisicións bibliográficas (rappel, institucións...)	- €	- €	- €	- €	- €	- €	- €	- €	- €
Rappel	- €	- €	- €	- €	- €	- €	- €	- €	- €
Aportacións económicas de Asociacións, Fundacións, etc.	- €	- €	- €	- €	- €	- €	- €	- €	- €
Ingresos por servizos no capítulo 2 "Adquisicións bibliográficas" da Biblioteca Universitaria	- €	- €	- €	- €	- €	- €	- €	- €	- €

ADQUISICIÓN BIBLIOGRÁFICAS	EPS	HUMANIDADES	VETERINARIA	CC. COMUNICACIÓN	FILOSOFÍA	OBSERVATORIO	FORMACIÓN PROFESORADO	ENFERMARÍA	TOTAIS BUSC
APORTACIÓN DOUTROS ORZAMENTOS									
Facturación CENTROS xestionadas pola Biblioteca	- €	- €	- €	- €	- €	1.113,26 €	- €	- €	8.693,78 €
Monografías	- €	- €	- €	- €	- €	1.113,26 €	- €	- €	5.418,50 €
Publicacións periódicas	- €	- €	- €	- €	- €	- €	- €	- €	3.275,28 €
Facturación DEPARTAMENTOS/PROXECTOS xestionadas pola Biblioteca	87,93 €	3.470,95 €	- €	- €	- €	- €	- €	- €	144.019,26 €
Monografías	87,93 €	3.470,95 €	- €	- €	- €	- €	- €	- €	126.074,77 €
Publicacións periódicas	- €	- €	- €	- €	- €	- €	- €	- €	17.944,49 €
Facturación CENTROS non xestionadas pola Biblioteca	- €	- €	- €	2.412,12 €	- €	- €	- €	5.000,00 €	13.363,27 €
Monografías	- €	- €	- €	2.412,12 €	- €	- €	- €	5.000,00 €	13.363,27 €
Publicacións periódicas	- €	- €	- €	- €	- €	- €	- €	- €	- €
Facturación DEPARTAMENTOS/PROXECTOS non xestionadas pola Biblioteca	- €	- €	- €	- €	- €	- €	94,00 €	- €	16.336,28 €
Monografías	- €	- €	- €	- €	- €	- €	94,00 €	- €	16.230,52 €
Publicacións periódicas	- €	- €	- €	- €	- €	- €	- €	- €	105,76 €
Outros ingresos adquisicións bibliográficas (rappel, institucións...)	- €	- €	54,00 €	- €	- €	- €	- €	- €	2.857,38 €
Rappel	- €	- €	- €	- €	- €	- €	- €	- €	2.803,38 €
Aportacións económicas de Asociacións, Fundacións, etc.	- €	- €	54,00 €	- €	- €	- €	- €	- €	54,00 €
Ingresos por servizos no capítulo 2 "Adquisicións bibliográficas" da Biblioteca Universitaria	- €	- €	- €	- €	- €	- €	- €	- €	7.619,64 €

TÁBOAS ESTADÍSTICAS

ADQUISICIÓN BIBLIOGRÁFICAS	B. XERAL	BIOLOXÍA	ECONÓMICAS	DEREITO	POLÍTICAS	RR. LABORAIS	FARMACIA	FILOLOXÍA	PSICOLOXÍA	CC. EDUCACIÓN
GASTOS TOTAIS										
Gastos totais en adquisición bibliográfica por materiais	230.015,45 €	28.461,05 €	34.643,89 €	108.070,58 €	12.056,65 €	3.397,43 €	41.859,42 €	112.020,27 €	14.657,09 €	26.190,63 €
Gasto total en adquisición de monografías	103.942,62 €	3.552,30 €	12.288,92 €	57.369,49 €	10.967,00 €	2.418,58 €	5.023,84 €	76.040,17 €	8.439,81 €	11.186,65 €
Gasto total en adquisición de publicacións seriadas	126.072,83 €	24.908,75 €	22.354,97 €	50.701,09 €	1.089,65 €	978,85 €	36.835,58 €	35.980,10 €	6.217,28 €	15.003,98 €
Gasto total en adquisición doutros materiais	- €	- €	- €	- €	- €	- €	- €	- €	- €	- €
Gastos totais en adquisición bibliográfica por orzamentos	230.015,45 €	28.461,05 €	34.643,89 €	105.267,20 €	12.056,65 €	3.397,43 €	41.859,42 €	112.020,27 €	14.657,09 €	26.190,63 €
Gasto total en adquisición bibliográfica con cargo ao orzamento da Biblioteca	230.015,45 €	28.461,05 €	33.868,48 €	67.019,96 €	9.989,16 €	3.397,43 €	40.539,66 €	32.751,83 €	13.284,64 €	26.190,63 €
Gasto total en adquisición bibliográfica con cargo ao orzamento dos Centros	- €	- €	- €	20,00 €	558,17 €	- €	1.319,76 €	6.570,74 €	- €	- €
Gasto total en adquisición bibliográfica con cargo aos orzamentos dos Departamentos e Proxectos	- €	- €	775,41 €	38.227,24 €	1.509,32 €	- €	- €	72.697,70 €	1.372,45 €	- €
Gasto total en adquisición bibliográfica con cargo a subvencións externas	- €	- €	- €	- €	- €	- €	- €	- €	- €	- €
9.3. Fontes de financiación do gasto bibliográfico en porcentaxes										
9.3.1. Orzamento da Biblioteca	100,00%	100,00%	97,76%	63,67%	82,85%	100,00%	96,85%	29,24%	90,64%	100,00%
9.3.2. Orzamento central da Universidade	0,00%	0,00%	0,00%	0,00%	0,00%	0,00%	0,00%	0,00%	0,00%	0,00%
9.3.3. Orzamento dos Centros	0,00%	0,00%	0,00%	0,02%	4,63%	0,00%	3,15%	5,87%	0,00%	0,00%
9.3.4. Orzamento dos Departamentos/Proxectos	0,00%	0,00%	2,24%	36,31%	12,52%	0,00%	0,00%	64,90%	9,36%	0,00%
9.3.5. Subvencións externas á Universidade	0,00%	0,00%	0,00%	0,00%	0,00%	0,00%	0,00%	0,00%	0,00%	0,00%

ADQUISICIÓN BIBLIOGRÁFICAS	FÍSICA	ÓPTICA	X. E HISTORIA	MATEMÁTICAS	MEDICINA	QUÍMICA	ETSE	CIENCIAS	EMPRESA
GASTOS TOTAIS									
Gastos totais en adquisición bibliográfica por materiais	58.800,03 €	20.917,31 €	53.294,17 €	35.801,76 €	60.904,36 €	48.973,74 €	3.654,66 €	4.087,53 €	5.244,85 €
Gasto total en adquisición de monografías	5.687,22 €	1.239,17 €	38.189,48 €	20.501,03 €	7.821,17 €	3.761,39 €	2.850,16 €	3.778,96 €	4.623,79 €
Gasto total en adquisición de publicacións seriadas	53.112,81 €	19.678,14 €	15.104,69 €	15.300,73 €	53.083,19 €	45.212,35 €	804,50 €	308,57 €	403,41 €
Gasto total en adquisición doutros materiais	- €	- €	- €	- €	- €	- €	- €	- €	217,65 €
Gastos totais en adquisición bibliográfica por orzamentos	58.800,03 €	20.917,31 €	53.294,17 €	35.801,76 €	60.904,36 €	48.973,74 €	3.654,66 €	4.087,53 €	5.027,20 €
Gasto total en adquisición bibliográfica con cargo ao orzamento da Biblioteca	57.323,49 €	20.917,31 €	27.551,58 €	22.234,27 €	54.613,52 €	48.973,74 €	3.548,58 €	4.087,53 €	5.027,20 €
Gasto total en adquisición bibliográfica con cargo ao orzamento dos Centros	- €	- €	- €	- €	5.063,00 €	- €	- €	- €	- €
Gasto total en adquisición bibliográfica con cargo aos orzamentos dos Departamentos e Proxectos	1.476,54 €	- €	25.742,59 €	13.567,49 €	1.227,84 €	- €	106,08 €	- €	- €
Gasto total en adquisición bibliográfica con cargo a subvencións externas	- €	- €	- €	- €	- €	- €	- €	- €	- €
9.3. Fontes de financiación do gasto bibliográfico en porcentaxes									
9.3.1. Orzamento da Biblioteca	97,49%	100,00%	51,70%	62,10%	89,67%	100,00%	97,10%	100,00%	100,00%
9.3.2. Orzamento central da Universidade	0,00%	0,00%	0,00%	0,00%	0,00%	0,00%	0,00%	0,00%	0,00%
9.3.3. Orzamento dos Centros	0,00%	0,00%	0,00%	0,00%	8,31%	0,00%	0,00%	0,00%	0,00%
9.3.4. Orzamento dos Departamentos/Proxectos	2,51%	0,00%	48,30%	37,90%	2,02%	0,00%	2,90%	0,00%	0,00%
9.3.5. Subvencións externas á Universidade	0,00%	0,00%	0,00%	0,00%	0,00%	0,00%	0,00%	0,00%	0,00%

ADQUISICIÓN BIBLIOGRÁFICAS	EPS	HUMANIDADES	VETERINARIA	CC. COMUNICACIÓN	FILOSOFÍA	OBSERVATORIO	FORMACIÓN PROFESORADO	ENFERMARÍA	TOTAIS BUSC
GASTOS TOTAIS									
Gastos totais en adquisición bibliográfica por materiais	10.698,52 €	11.478,43 €	29.149,07 €	22.463,81 €	11.938,11 €	3.008,16 €	4.660,17 €	5.428,14 €	1.001.875,28 €
Gasto total en adquisición de monografías	7.102,10 €	10.552,57 €	3.953,13 €	9.776,87 €	8.045,47 €	2.226,52 €	4.262,62 €	5.428,14 €	431.029,17 €
Gasto total en adquisición de publicacións seriadas	3.596,42 €	814,01 €	25.195,94 €	12.449,84 €	3.892,64 €	781,64 €	397,55 €	- €	570.279,51 €
Gasto total en adquisición doutros materiais	- €	111,85 €	- €	237,10 €	- €	- €	- €	- €	566,60 €
Gastos totais en adquisición bibliográfica por orzamentos	10.698,52 €	11.366,58 €	29.149,07 €	22.226,71 €	11.938,11 €	3.008,16 €	4.660,17 €	5.428,14 €	998.505,30 €
Gasto total en adquisición bibliográfica con cargo ao orzamento da Biblioteca	10.610,59 €	7.895,63 €	29.095,07 €	19.814,59 €	11.938,11 €	1.894,90 €	4.566,17 €	428,14 €	816.038,71 €
Gasto total en adquisición bibliográfica con cargo ao orzamento dos Centros	- €	- €	- €	2.412,12 €	- €	1.113,26 €	- €	5.000,00 €	22.057,05 €
Gasto total en adquisición bibliográfica con cargo aos orzamentos dos Departamentos e Proxectos	87,93 €	3.470,95 €	- €	- €	- €	- €	94,00 €	- €	160.355,54 €
Gasto total en adquisición bibliográfica con cargo a subvencións externas	- €	- €	54,00 €	- €	- €	- €	- €	- €	54,00 €
9.3. Fontes de financiación do gasto bibliográfico en porcentaxes									
9.3.1. Orzamento da Biblioteca	99,18%	69,46%	99,81%	89,15%	100,00%	62,99%	97,98%	7,89%	2285,53%
9.3.2. Orzamento central da Universidade	0,00%	0,00%	0,00%	0,00%	0,00%	0,00%	0,00%	0,00%	0,00%
9.3.3. Orzamento dos Centros	0,00%	0,00%	0,00%	10,85%	0,00%	37,01%	0,00%	92,11%	161,95%
9.3.4. Orzamento dos Departamentos/Proxectos	0,82%	30,54%	0,00%	0,00%	0,00%	0,00%	2,02%	0,00%	252,34%
9.3.5. Subvencións externas á Universidade	0,00%	0,00%	0,19%	0,00%	0,00%	0,00%	0,00%	0,00%	0,19%

GASTOS CORRENTES

GASTOS CORRENTES	B.XERAL	BIOLOXÍA	ECONÓMICAS	C. ARENAL	FARMACIA	FILOLOXÍA	PSICOLOXÍA C. EDUCACIÓN	FISICA	HISTORIA	MATEMÁTICAS
APLICACIÓN 220 – GASTOS CORRENTES										
Orzamento ordinario	124.100,00 €	- €	- €	500,00 €	- €	- €	- €	- €	- €	- €
Aportacións Departamentos e Proxectos	- €	- €	- €	- €	- €	- €	- €	- €	- €	- €
Aportacións Centros	- €	- €	- €	- €	- €	- €	- €	- €	- €	- €
Ingresos por servizos de fotocopias	7.619,64 €	- €	- €	- €	- €	- €	- €	- €	- €	- €
Outros ingresos	- €	- €	- €	- €	- €	- €	- €	- €	- €	- €
Orzamento total	131.719,64 €	- €	- €	500,00 €	- €	- €	- €	- €	- €	- €
Gastos facturados	138.677,52 €	58,63 €	600,00 €	481,32 €	- €	285,72 €	- €	- €	274,93 €	- €
Facturado en encadernación	256,85 €	- €	- €	- €	- €	- €	- €	- €	- €	- €
Facturado en correo	9.823,97 €	- €	- €	- €	- €	- €	- €	- €	- €	- €
Facturado en comunicacións	1.437,34 €	- €	- €	210,81 €	- €	- €	- €	- €	- €	- €
Facturado en material funxible	21.579,92 €	58,63 €	- €	- €	- €	285,72 €	- €	- €	274,93 €	- €
Facturado a través do Centro en reparacións, etc	71.839,20 €	- €	- €	270,51 €	- €	- €	- €	- €	- €	- €
Facturado en gastos de mantemento do edificio (calefacción, auga, etc.)	249,66 €	- €	- €	- €	- €	- €	- €	- €	- €	- €
Transferencias para adquisicións bibliográficas	- €	- €	600,00 €	- €	- €	- €	- €	- €	- €	- €
Transferencias para moblaxe e equipamento	- €	- €	- €	- €	- €	- €	- €	- €	- €	- €
Transferencias ao 215	- €									
Dietas e viaxes	87,40 €									
Membresías e Aplicacións	14.042,18 €									
Reprografía e fotodocumentación	19.361,00 €									
Cantidade non facturada	-6.957,88 €									

GASTOS CORRENTES	MEDICINA	QUÍMICA	ETSE	INTERCENTROS	CC. COMUNICACIÓN	FILOSOFÍA	FORMACIÓN PROFESORADO	ENFERMARÍA	TOTAIS BUSC
APLICACIÓN 220 - GASTOS CORRENTES									
Orzamento ordinario	- €	- €	- €	- €	- €	- €	- €	- €	124.600,00 €
Aportacións Departamentos e Proxectos	- €	- €	- €	- €	- €	- €	- €	- €	- €
Aportacións Centros	- €	- €	- €	- €	- €	- €	- €	- €	- €
Ingresos por servizos de fotocopias	- €	- €	- €	- €	- €	- €	- €	- €	7.619,64 €
Outros ingresos	- €	- €	- €	- €	- €	- €	- €	- €	- €
Orzamento total	- €	- €	- €	- €	- €	- €	- €	- €	132.219,64 €
Gastos facturados	- €	- €	- €	436,99 €	5,00 €	103,13 €	115,40 €	- €	141.038,64 €
Facturado en encadernación	- €	- €	- €	- €	- €	- €	- €	- €	256,85 €
Facturado en correo	- €	- €	- €	- €	- €	- €	- €	- €	9.823,97 €
Facturado en comunicacións	- €	- €	- €	350,58 €	- €	- €	- €	- €	1.998,73 €
Facturado en material funxible	- €	- €	- €	86,41 €	5,00 €	103,13 €	115,40 €	- €	22.509,14 €
Facturado a través do Centro en reparacións, etc	- €	- €	- €	- €	- €	- €	- €	- €	72.109,71 €
Facturado en gastos de mantemento do edificio (calefacción, auga, etc.)	- €	- €	- €	- €	- €	- €	- €	- €	249,66 €
Transferencias para adquisicións bibliográficas	- €	- €	- €	- €	- €	- €	- €	- €	600,00 €
Transferencias para moblaxe e equipamento	- €	- €	- €	- €	- €	- €	- €	- €	- €
Transferencias ao 215									- €
Dietas e viaxes									87,40 €
Membresías e Aplicacións									14.042,18 €
Reprografía e fotodocumentación									19.361,00 €
Cantidade non facturada									-6.957,88 €

GASTO EN MOBILIARIO E EQUIPAMENTO

	B.XERAL	BIOLOXÍA	ECONÓMICAS	C. ARENAL	FARMACIA	FILOLOXÍA	PSICOLOXÍA C. EDUCACIÓN	FISICA	HISTORIA	MATEMÁTICAS
MOBILIARIO E EQUIPAMENTO										
APLICACIÓN 626 - MOBILIARIO E EQUIPAMENTO										
Orzamento ordinario										
Facturado BUSC (material inventariable)	17.979,76 €	- €	- €	- €	- €	- €	- €	- €	- €	- €
Facturado Centros (material inventariable)	- €	- €	- €	- €	- €	- €	- €	- €	- €	- €
Gasto total	17.979,76 €	- €	- €	- €	- €	- €	- €	- €	- €	- €

	MEDICINA	QUÍMICA	ETSE	INTERCENTROS	CC. COMUNICACIÓN	FILOSOFÍA	FORMACIÓN PROFESORADO	ENFERMARÍA	TOTAIS BUSC
MOBILIARIO E EQUIPAMENTO									
APLICACIÓN 626 - MOBILIARIO E EQUIPAMENTO									
Orzamento ordinario									
Facturado BUSC (material inventariable)	- €	- €	- €	- €	- €	- €	- €	- €	17.979,76 €
Facturado Centros (material inventariable)	- €	18.119,75 €	- €	- €	- €	- €	- €	- €	18.119,75 €
Gasto total	- €	18.119,75 €	- €	- €	- €	- €	- €	- €	36.099,51 €

APLICACIÓN 215 - BIBLIOTECA XERAL

Millennium (Sistema de Xestión da Biblioteca)

LOCAIS

	B. XERAL	BIOLOXÍA	ECONÓMICAS E EMPRESARIAIS	CONCEPCIÓN ARENAL	FARMACIA	FILOLOXÍA	CC. EDUCACIÓN PSICOLOXÍA	FÍSICA ÓPTICA	XEOGRAFÍA E HISTORIA	MATEMÁTICAS
3. LOCAIS										
3.1. Número de bibliotecas	-	-	1	1	1	1	2	2	1	1
3.2. Superficie total (m2)	3.900	-	1.700	7.684	-	2.655	1.592	790	2.114	-
3.3. Postos de lectura	323	289	375	1.150	26	353	380	249	150	244
3.3.1. Postos individuais	323	269	44	1.030	-	352	310	249	150	32
3.3.2. Postos en salas colectivas	-	-	303	70	26	-	-	-	-	204
3.3.3. Postos en salas de traballo en grupo	-	20	28	48	-	-	70	-	-	8
3.3.4. Postos equipados para persoas con discapacidade	-	-	-	2	-	1	-	-	-	-
3.4. Estanterías (m. lineais)	22.105,00	1.829,00	3.775,00	8.849,00	457,00	7.262,80	3.902,00	1.253,98	6.126,00	1.771,75
3.4.1. Libre acceso	423,00	517,00	2.245,00	8.774,00	457,00	2.086,20	3.505,00	594,00	836,00	1.726,75
3.4.1.1. Ocupadas	423,00	320,00	1.835,00	7.690,00	427,00	1.963,00	2.743,00	507,00	780,00	1.416,30
3.4.1.2. Libres	-	197,00	410,00	1.084,00	30,00	123,20	762,00	87,00	56,00	310,45
3.4.2. Depósitos	21.682,00	1.312,00	1.530,00	75,00	-	5.176,60	397,00	659,98	5.290,00	45,00
3.4.2.1. Ocupadas	14.914,00	1.012,00	1.216,00	55,00	-	4.663,00	297,00	619,21	4.135,00	35,50
3.4.2.2. Libres	6.768,00	300,00	314,00	20,00	-	513,60	100,00	40,77	1.155,00	9,50

	MEDICINA E ODONTOLOXÍA	QUÍMICA	ETSE	INTERCENTROS LUGO	CIENCIAS DA COMUNICACIÓN	FILOSOFÍA	OBSERVATORIO	FORMACIÓN DO PROFESORADO	ENFERMARÍA	TOTAIS BUSC
3. LOCAIS										
3.1. Número de bibliotecas	1	1	1	1	1	1	1	1	1	19
3.2. Superficie total (m2)	1.070	852	600	10.000	808	1.045	-	467	248	35.525
3.3. Postos de lectura	156	209	175	1.525	208	38	10	80	62	6.002
3.3.1. Postos individuais	-	-	-	20	24	38	-	80	-	2.921
3.3.2. Postos en salas colectivas	132	209	175	1.437	172	-	10	-	56	2.794
3.3.3. Postos en salas de traballo en grupo	24	-	-	67	12	-	-	-	6	283
3.3.4. Postos equipados para persoas con discapacidade	-	-	-	1	-	-	-	-	-	4
3.4. Estanterías (m. lineais)	3.277,00	1.653,00	638,00	4.585,20	1.299,00	2.837,00	215,65	883,98	423,00	73.143,36
3.4.1. Libre acceso	1.560,00	1.653,00	638,00	2.898,00	782,00	1.760,00	-	434,50	423,00	31.312,45
3.4.1.1. Ocupadas	1.340,00	1.429,00	457,00	1.892,00	620,00	1.338,00	-	328,85	335,00	25.844,15
3.4.1.2. Libres	220,00	224,00	181,00	1.006,00	162,00	422,00	-	105,65	88,00	5.468,30
3.4.2. Depósitos	1.717,00	-	-	1.687,20	517,00	1.077,00	215,65	449,48	-	41.830,91
3.4.2.1. Ocupadas	1.468,00	-	-	1.344,50	360,00	179,00	187,80	407,78	-	30.893,79
3.4.2.2. Libres	249,00	-	-	342,70	157,00	898,00	27,85	41,70	-	10.937,12

EQUIPAMENTO

	B. XERAL	BIOLOXÍA	ECONÓMICAS E EMPRESARIAIS	CONCEPCIÓN ARENAL	FARMACIA	FILOLOXÍA	CC. EDUCACIÓN PSICOLOXÍA	FÍSICA ÓPTICA	XEOGRAFÍA E HISTORIA	MATEMÁTICAS
4. EQUIPAMENTO										
4.1. Equipamento informático de uso público	12	16	6	11	9	24	30	12	17	9
4.1.1. PCs	8	6	2	2	5	5	24	6	8	3
4.1.2. Portátiles para préstamo	2	10	4	9	4	19	6	6	9	6
4.1.3. Impresoras	1	-	-	-	-	-	-	-	-	-
4.1.4. Escáneres	1	-	-	-	-	-	-	-	-	-
4.2. Máquinas de autopréstamo/autodevolución	-	-	-	-	-	-	-	-	-	-
4.3. Equipamento informático de xestión interna	56	9	13	19	6	25	27	12	20	6
4.3.1. PCs	29	4	6	11	4	9	10	5	8	4
4.3.2. Portátiles	5	1	1	1	-	-	2	-	-	-
4.3.3. Impresoras	11	-	2	-	-	6	3	2	4	-
4.3.4. Escáneres	2	4	1	-	-	1	-	-	1	-
4.3.5. Lapis ópticos	9	-	3	7	2	9	12	5	7	2
Equipamento informático de uso compartido	1	-	-	-	-	-	-	-	-	-
Impresoras	1	-	-	-	-	-	-	-	-	-
PCs	-	-	-	-	-	-	-	-	-	-
Outro equipamento	4	2	-	5	1	2	4	1	2	1
Lectores e reprodutores de microformas	2	1	-	2	-	2	2	-	1	-
Fotocopiadoras	1	-	-	2	-	-	-	-	1	-
Equipos multifunción	1	1	-	1	1	-	2	1	-	1

	MEDICINA E ODONTOLOXÍA	QUÍMICA	ETSE	INTERCENTROS LUGO	CIENCIAS DA COMUNICACIÓN	FILOSOFÍA	OBSERVATORIO	FORMACIÓN DO PROFESORADO	ENFERMARÍA	TOTAIS BUSC
4. EQUIPAMENTO										
4.1. Equipamento informático de uso público	9	12	9	35	6	7	-	9	5	238
4.1.1. PCs	4	8	5	28	5	2	-	4	2	127
4.1.2. Portátiles para préstamo	4	4	4	7	-	5	-	5	3	107
4.1.3. Impresoras	-	-	-	-	1	-	-	-	-	2
4.1.4. Escáneres	1	-	-	-	-	-	-	-	-	2
4.2. Máquinas de autopréstamo/autodevolución	-	-	-	-	-	-	-	-	-	-
4.3. Equipamento informático de xestión interna	14	9	11	29	7	7	2	7	8	287
4.3.1. PCs	5	4	4	14	4	3	1	3	2	130
4.3.2. Portátiles	2	-	-	2	-	-	-	-	3	17
4.3.3. Impresoras	1	1	1	4	1	1	-	1	-	38
4.3.4. Escáneres	1	1	2	1	-	1	-	-	1	16
4.3.5. Lapis ópticos	5	3	4	8	2	2	1	3	2	86
Equipamento informático de uso compartido	-	-	-	-	-	-	-	-	-	1
Impresoras	-	-	-	-	-	-	-	-	-	1
PCs	-	-	-	-	-	-	-	-	-	-
Outro equipamento	2	1	-	3	1	-	-	2	1	32
Lectores e reprodutores de microformas	1	-	-	2	-	-	-	-	-	13
Fotocopiadoras	-	1	-	-	-	-	-	-	1	6
Equipos multifunción	1	-	-	1	1	-	-	2	-	13

COLECCIÓN

	B. XERAL	BIOLOXÍA	ECONÓMICAS E EMPRESARIAIS	CONCEPCIÓN ARENAL	FARMACIA	FILOLOXÍA	CC. EDUCACIÓN PSICOLOXÍA	FÍSICA ÓPTICA	XEOGRAFÍA E HISTORIA	MATEMÁTICAS
5. COLECCIÓN										
5.1. Monografías en papel										
5.1.1. Títulos de monografías en papel	251.004	19.471	61.273	146.346	15.238	159.201	87.014	13.092	105.634	21.688
5.1.2. Ítems de monografías en papel informatizados	316.951	24.953	74.844	176.890	20.801	198.372	110.997	15.819	131.824	30.089
5.1.3. Ítems de monografías en papel ingresados e informatizados durante o ano	2.462	107	624	2.751	143	2.306	1.068	130	2.335	241
5.1.3.1. Por compra	678	85	315	1.412	97	1.378	776	115	716	226
5.1.3.2. Por doazón ou intercambio	1.784	22	309	1.339	46	928	292	15	1.619	15
5.1.3.2.1. Doazón	1.753	18	292	1.306	43	841	269	11	1.449	12
5.1.3.2.2. Intercambio	31	4	17	33	3	87	23	4	170	3
5.1.3.3. Por reconversión										
5.2. Monografías audiovisuais										
5.2.1. Títulos de monografías audiovisuais	2.803	368	540	773	278	1.132	2.021	181	2.731	105
5.2.2. Ítems de monografías audiovisuais informatizados	1	-	-	34	-	-	-	-	-	-
5.2.3.1. Por compra	1	-	-	1	-	-	-	-	-	-
5.2.3.2. Por doazón ou intercambio	-	-	-	33	-	-	-	-	-	-
5.2.3.2.1. Doazón	-	-	-	33	-	-	-	-	-	-
5.2.3.2.2. Intercambio	-	-	-	-	-	-	-	-	-	-
5.2.3.3. Por reconversión										
5.3. Publicacións periódicas en papel										
5.3.1. Títulos de publicacións periódicas en papel	12.066	1.142	3.119	5.364	1.576	2.693	1.626	775	3.227	571
5.3.2. Títulos de publicacións periódicas en papel en curso de recepción	271	179	203	374	92	398	91	7	200	24
5.3.2.1. Ingresadas por compra	49	2	31	180	2	162	14	-	81	8
5.3.2.2. Ingresadas por doazón ou intercambio	222	177	172	194	90	236	77	7	119	16
5.3.2.2.1. Doazón	161	54	114	93	49	80	22	6	10	12
5.3.2.2.2. Intercambio	61	123	58	101	41	156	55	1	109	4
5.3.3. Títulos de publicacións periódicas en papel pechadas	11.795	963	2.916	4.990	1.484	2.295	1.535	768	3.027	547
5.4. Material non librario										
5.4.1. Mapas	285	789	16	2	28	10	12	1	883	-
5.4.2. Fotografías e diapositivas	100	1	-	3	-	2	1	-	30	-
5.4.3. Microformas	996	688	426	235	161	1.238	429	306	777	160
5.4.4. Rexistros sonoros	67	-	2	-	1	127	125	-	36	-
5.4.5. Vídeos e DVDs	763	96	65	262	98	375	1.093	27	2.077	11
5.4.6. CD-ROMs	1.973	272	473	511	179	630	803	154	618	94
5.5. Recursos electrónicos										
5.5.1. Monografías electrónicas de pago ou con licenza.	161	3	13	19	4	1	15	7	-	-
5.5.2. Publicacións periódicas de pago ou con licenza.	2	22	33	21	15	67	26	41	9	24
5.5.3. Bases de datos de pago ou con licenza ás que se accede.	6	-	-	4	-	-	-	-	-	1
5.5.4. Recursos electrónicos propios	-	-	-	-	-	-	-	-	-	-
5.5.4.1. Recursos electrónicos propios en acceso aberto	-	-	-	-	-	-	-	-	-	-
5.5.4.2. Recursos electrónicos propios NON en acceso aberto	-	-	-	-	-	-	-	-	-	-
5.5.5. Outros recursos electrónicos de libre acceso seleccionados pola biblioteca	-	-	-	-	-	-	-	-	-	-

COLECCIÓNIS

	B. XERAL	*BIOLOXÍA	ECONÓMICAS E EMPRESARIAIS	CONCEPCIÓN ARENAL	FARMACIA	FILOLOXÍA	CC. EDUCACIÓN PSICOLOXÍA	FÍSICA ÓPTICA	XEOGRAFÍA E HISTORIA	MATEMÁTICAS	MEDICINA E ODONTOLOXÍA
5. COLECCIÓNIS											
5.1. Monografías en papel											
5.1.1. Títulos de monografías en papel	268.050	22.681	63.279	157.859	16.040	168.933	94.881	13.727	112.884	22.652	31.099
5.1.2. Ítems de monografías en papel informatizados	342.880	30.321	77.929	189.529	22.910	208.895	121.605	16.827	140.401	32.597	43.530
5.1.3. Ítems de monografías en papel ingresados e informatizados durante o ano	3.029	339	240	2.526	107	2.255	1.294	116	1.259	163	297
5.1.3.1. Por compra	877	46	147	1.237	36	1.415	467	102	660	129	17
5.1.3.2. Por doazón ou intercambio	2.152	293	93	1.289	71	840	827	14	599	34	280
5.1.3.2.1. Doazón	2.112	283	73	1.252	69	726	800	6	439	25	276
5.1.3.2.2. Intercambio	40	10	20	37	2	114	27	8	160	9	4
5.2. Monografías audiovisuais e material non librario											
5.2.1. Títulos de monografías audiovisuais e material non librario	4.383	2.066	990	1.151	509	2.424	2.645	505	4.495	400	2.817
5.2.2. Ítems de monografías audiovisuais e material non librario ingresados e informatizados no ano	99	-	-	1	-	-	-	-	-	-	-
5.2.3.1. Por compra	-	-	-	1	-	-	-	-	-	-	-
5.2.3.2. Por doazón ou intercambio	99	-	-	-	-	-	-	-	-	-	-
5.2.3.2.1. Doazón	99	-	-	-	-	-	-	-	-	-	-
5.2.3.2.2. Intercambio	-	-	-	-	-	-	-	-	-	-	-
Desglosar material non librario	4.383	2.066	990	1.151	509	2.424	2.645	505	4.495	400	2.817
Mapas	292	837	16	5	30	15	12	1	892	-	1
Fotografías e diapositivas	143	2	-	3	-	2	1	-	37	-	6
Microformas	1.047	835	426	249	172	1.246	464	305	778	266	2.102
Rexistros sonoros	77	-	2	1	1	128	125	-	38	-	10
Videos e DVDs	798	100	68	374	115	384	1.202	33	2.115	31	136
CD-ROMs	2.026	292	478	519	191	649	841	166	635	103	562
5.3. Publicacións periódicas en papel											
5.3.1. Títulos de publicacións periódicas en papel	15.214	1.309	3.165	5.082	1.575	2.770	2.098	429	3.237	601	2.666
5.3.2. Títulos de publicacións periódicas en papel en curso de recepción	253	140	144	300	81	280	116	5	153	28	50
5.3.2.1. Ingresadas por compra	22	-	20	147	1	154	13	-	56	6	3
5.3.2.2. Ingresadas por doazón ou intercambio	231	140	124	153	80	126	103	5	97	22	47
5.3.2.2.1. Doazón	149	14	66	53	39	34	48	3	19	11	46
5.3.2.2.2. Intercambio	82	126	58	100	41	92	55	2	78	11	1
5.3.3. Títulos de publicacións periódicas en papel pechadas	14.961	1.169	3.021	4.782	1.494	2.490	1.982	424	3.084	573	2.616
5.4. Recursos electrónicos	26.409	63	94	135	33	70	123	80	37	37	230
5.4.1. Monografías electrónicas de pago ou con licenza.	1.058	50	66	114	18	2	100	42	14	23	209
5.4.2. Publicacións periódicas de pago ou con licenza.	1	13	27	19	15	62	23	38	22	14	21
5.4.3. Bases de datos de pago ou con licenza ás que se accede.	15	-	1	2	-	6	-	-	1	-	-
5.4.4. Total de obxectos dixitais no repositorio institucional	25.335										
5.4.4.1. Total de documentos de investigación	8.956										
5.4.4.2. Total de teses doutorais	3.170										
5.4.4.3. Total de traballos académicos (traballos fin de grao e fin de máster)	1.080										
5.4.4.4. Total de materiais docentes e obxectos de aprendizaxe	173										
5.4.4.5. Total de documentos do Patrimonio bibliográfico e documental, dixitalizados	4.078										
5.4.4.6. Outros obxectos dixitais	7.878										

*Inclúe os fondos do Museo de Historia Natural, procesados pola Biblioteca

	QUÍMICA	ETSE	INTERCENTROS LUGO	CIENCIAS DA COMUNICACIÓN	FILOSOFÍA	OBSERVATORIO	FORMACIÓN DO PROFESORADO	ENFERMARÍA	TOTAIS BUSC
5. COLECCIÓN									
5.1. Monografías en papel									
5.1.1. Títulos de monografías en papel	13.392	7.275	83.503	28.997	38.608	1.492	25.685	5.517	1.176.554
5.1.2. Ítems de monografías en papel informatizados	18.672	9.731	110.663	33.426	46.958	1.694	33.833	9.002	1.491.403
5.1.3. Ítems de monografías en papel ingresados e informatizados durante o ano	43	111	1.027	1.926	619	29	284	27	15.691
5.1.3.1. Por compra	27	44	676	373	271	29	170	11	6.734
5.1.3.2. Por doazón ou intercambio	16	67	351	1.553	348	-	114	16	8.957
5.1.3.2.1. Doazón	14	65	326	1.530	322	-	114	11	8.443
5.1.3.2.2. Intercambio	2	2	25	23	26	-	-	5	514
5.2. Monografías audiovisuais e material non librario									
5.2.1. Títulos de monografías audiovisuais e material non librario	946	284	3.244	7.306	437	74	1.033	280	35.989
5.2.2. Ítems de monografías audiovisuais e material non librario ingresados e informatizados no ano	-	-	29	104	-	-	-	-	233
5.2.3.1. Por compra	-	-	27	20	-	-	-	-	48
5.2.3.2. Por doazón ou intercambio	-	-	2	84	-	-	-	-	185
5.2.3.2.1. Doazón	-	-	2	84	-	-	-	-	185
5.2.3.2.2. Intercambio	-	-	-	-	-	-	-	-	-
Desglosar material non librario	946	284	3.244	7.306	437	74	1.033	280	35.989
Mapas	-	6	998	-	1	-	2	-	3.108
Fotografías e diapositivas	-	-	1	1.195	-	-	12	-	1.402
Microformas	548	169	220	83	145	-	1	1	9.057
Rexistros sonoros	6	-	30	28	1	-	162	-	609
Videos e DVDs	90	13	1.371	5.823	171	64	591	203	13.682
CD-ROMs	302	96	624	177	119	10	265	76	8.131
5.3. Publicacións periódicas en papel									
5.3.1. Títulos de publicacións periódicas en papel	675	245	1.868	887	605	368	347	148	43.289
5.3.2. Títulos de publicacións periódicas en papel en curso de recepción	6	6	181	77	30	21	21	10	1.902
5.3.2.1. Ingresadas por compra	-	1	21	15	7	5	6	-	477
5.3.2.2. Ingresadas por doazón ou intercambio	6	5	160	62	23	16	15	10	1.425
5.3.2.2.1. Doazón	3	4	71	58	1	16	11	10	656
5.3.2.2.2. Intercambio	3	1	89	4	22	-	4	-	769
5.3.3. Títulos de publicacións periódicas en papel pechadas	669	239	1.687	810	575	347	326	138	41.387
5.4. Recursos electrónicos									
5.4.1. Monografías electrónicas de pago ou con licenza.	29	19	95	-	15	-	1	-	1.855
5.4.2. Publicacións periódicas de pago ou con licenza.	12	2	10	2	7	1	6	-	295
5.4.3. Bases de datos de pago ou con licenza ás que se accede.	-	-	1	3	-	-	-	-	29

	BUSC
5.5. Títulos informatizados no ano	21.093
5.5.1. Monografías	11.332
5.5.2. Publicacións periódicas	153
5.5.3. Analíticas de monografías	3.278
5.5.4. Analíticas de publicacións periódicas	3.762
5.5.5. Outros materiais (proyectables, mapas, CDs...)	2.568
5.6. Total de títulos informatizados	1.338.450
5.7. Total de volumes informatizados	1.546.788
5.8. Total de ítems non informatizados	-
Outros rexistros bibliográficos	303.251
5.9. Fondo antigo	45.926
5.9.1. Total de manuscritos	800
5.9.2. Total de incunables	145
5.9.3. Total de impresos 1501-1800	22.107
5.9.4. Total de impresos 1801-1900	22.874

5.10. BASE DE DATOS BIBLIOGRÁFICA	
5.10.1. Catálogo completo	
5.10.1.1. Monografías	1.019.258
5.10.1.2. Revistas	32.650
5.10.1.3. Analíticas	286.476
5.10.2. Catálogo Galicia	
5.10.2.1. Monografías	118.522
5.10.2.2. Revistas	3.240
5.10.2.3. Analíticas	281.484
5.10.3. Catálogo xeral	
5.10.3.1. Monografías	881.019
5.10.3.2. Revistas	27.318
5.10.3.3. Analíticas	2.266
5.10.4. Biblioteca América	
5.10.4.1. Monografías	36.463
5.10.4.2. Revistas	2.757
5.10.4.3. Analíticas	2.500
5.10.5. Fondo histórico	
5.10.5.1. Monografías	46.119
5.10.5.2. Revistas	104
5.10.5.3. Analíticas	3.874

SERVIZOS

	B. XERAL	BIOLOXÍA	ECONÓMICAS E EMPRESARIAIS	CONCEPCIÓN ARENAL	FARMACIA	FILOLOXÍA	CC. EDUCACIÓN PSICOLOXÍA	FÍSICA ÓPTICA	XEOGRAFÍA E HISTORIA	MATEMÁTICAS
6. SERVIZOS										
6.0. Días de apertura anual	234	223	250	353	238	248	231	231	245	238
6.00. Horas de apertura semanal	66	65	65	105	65	65	65	66	67	65
6.1. Número de entradas á biblioteca	-	-	-	-	-	115.667	-	-	-	-
6.2. Préstamo a domicilio	18.963	2.595	4.764	21.409	2.146	30.226	14.016	2.015	24.479	6.064
6.2.1. Préstamos a usuarios propios	18.963	2.595	4.764	21.409	2.146	30.226	14.016	2.015	24.479	6.064
6.2.2. Préstamos a usuarios consorciados	-	-	-	-	-	-	-	-	-	-
6.2.3. Número de volumes prestados no centro	9.587	2.567	4.577	22.895	2.573	35.168	14.597	2.362	30.910	6.765
6.2.4. Número de volumes do centro prestados na BUSC	21.166	2.614	4.907	22.284	2.202	31.596	15.133	2.034	25.262	6.101
6.6. Formación de usuarios										
6.6.1. Número de cursos impartidos	-	6	5	5	2	2	32	2	3	2
6.6.1.1. Formación reglada	-	2	5	4	2	2	5	2	3	2
6.6.1.2. Formación non reglada	-	4	-	1	-	-	27	-	-	-
6.6.2. Número de horas impartidas	-	128	125	102	50	50	165	50	90	50
6.6.2.1. Formación reglada	-	28	125	100	50	50	125	50	90	50
6.6.2.2. Formación non reglada	-	100	-	2	-	-	65	-	-	-
6.6.3. Número de asistentes á formación	-	317	414	253	289	151	809	47	279	117
6.6.3.1. Formación reglada	-	128	414	245	289	151	381	47	279	117
6.6.3.2. Formación non reglada	-	189	-	8	-	-	428	-	-	-
6.6.4. Materiais formativos	-	-	-	3	-	-	3	-	-	-

	MEDICINA E ODONTOLOXÍA	QUÍMICA	ETSE	INTERCENTROS LUGO	CIENCIAS DA COMUNICACIÓN	FILOSOFÍA	OBSERVATORIO	FORMACIÓN DO PROFESORADO	ENFERMARÍA	TOTAIS BUSC
6. SERVIZOS										
6.0. Días de apertura anual	231	235	235	353	231	245	36	242	231	4.530
6.00. Horas de apertura semanal	65	65	65	82	66	67	4	65	65	1.238
6.1. Número de entradas á biblioteca	-	4.608	9.142	-	-	-	-	-	-	129.417
6.2. Préstamo a domicilio	3.212	1.770	1.844	9.425	4.039	7.769	-	3.429	594	158.759
6.2.1. Préstamos a usuarios propios	3.212	1.770	1.844	9.425	4.039	7.769	-	3.429	594	158.759
6.2.2. Préstamos a usuarios consorciados	-	-	-	-	-	-	-	-	-	-
6.2.3. Número de volumes prestados no centro	3.362	2.020	2.081	11.736	3.736	7.088	-	4.072	586	166.682
6.2.4. Número de volumes do centro prestados na BUSC	3.257	1.931	1.852	10.190	4.240	7.815	-	3.461	637	166.682
6.6. Formación de usuarios										
6.6.1. Número de cursos impartidos	4	2	4	11	3	2	-	4	5	94
6.6.1.1. Formación reglada	4	2	3	4	1	2	-	4	5	52
6.6.1.2. Formación non reglada	-	-	1	7	2	-	-	-	-	42
6.6.2. Número de horas impartidas	100	50	100	150	34	60	-	100	125	1.529
6.6.2.1. Formación reglada	100	50	75	100	30	60	-	100	125	1.308
6.6.2.2. Formación non reglada	-	-	25	50	4	-	-	-	-	246
6.6.3. Número de asistentes á formación	829	155	50	434	72	21	-	219	864	5.320
6.6.3.1. Formación reglada	829	155	43	206	12	21	-	219	864	4.400
6.6.3.2. Formación non reglada	-	-	7	228	60	-	-	-	-	920
6.6.4. Materiais formativos	-	86	131	50	-	-	-	-	-	273

6.3. Visitas á web da biblioteca	650.954
6.3.1. Sitio web da biblioteca	439.200
6.3.2. reBUSCa	211.754
6.4. Consultas ao catálogo da biblioteca (visitas - datos Google Analytics)	2.515.653

6.5. Uso dos recursos electrónicos	
6.5.1. Buscas ou consultas en recursos electrónicos de pago ou con licenza	372.348
6.5.1.1. Buscas ou consultas datos COUNTER	362.072
6.5.1.2. Buscas ou consultas datos NO COUNTER	10.276
6.5.2. Documentos descargados dos recursos electrónicos de pago ou con licenza	737.379
6.5.2.1. Descargas datos COUNTER	718.299
6.5.2.2. Descargas datos NO COUNTER	19.080
6.5.3. Consultas ao repositorio	21.441
6.5.4. Documentos descargados do repositorio	-

BUSC 2.0

	BUSC	B. XERAL	BIOLOXÍA	ECONÓMICAS E EMPRESARIAIS	CONCEPCIÓN ARENAL	FARMACIA	FILOLOXÍA	CC. EDUCACIÓN PSICOLOXÍA	FÍSICA ÓPTICA	XEOGRAFÍA E HISTORIA
10. BUSC 2.0										
10.1. Facebook										
10.1.1. Nº de posts	-		-	293	97	-	-	244	-	-
10.1.2. Gústames dos posts	184		-	361	837	-	-	342	-	-
10.1.3. Compartidos	2.612		-	42	102	-	-	26	-	-
10.1.4. Comentarios dos usuarios	291		-	16	81	-	-	9	-	-
10.1.5. Comentarios propios	26		-	13	-	-	-	-	-	-
10.1.6. Mensaxes	24		-	2	13	-	-	2	-	-
10.1.7. Contestacións ás mensaxes	7		-	2	13	-	-	2	-	-
10.1.8. Incremento anual de fans da páxina	7		-	14	75	-	-	-	-	-
10.1.9. Total de fans da páxina	35		-	243	3.464	-	-	-	-	-
10.2. Pinterest										
10.2.1. Nº de taboleiros	-	35	-	60	25	18	15	62	107	12
10.2.2. Nº de pines	-	2.523	-	3.512	16.239	721	14.787	11.551	1.737	6.942
10.2.3. Seguidores	-	-	-	206	571	245	629	864	223	330
10.2.4. Seguindo	-	-	-	29	11	14	140	183	5	-
10.2.5. Gústames	-	-	-	-	1	-	-	-	-	-
10.3. Blog										
10.3.1. Entradas	-	-	-	-	1	-	-	-	-	-
10.3.2. Lectores	13	-	-	-	239	-	-	-	-	-
10.3.3. Visitas	2.045	-	-	-	463	-	-	-	-	-
10.3.4. Comentarios	1.517	13	-	-	-	-	-	-	-	-
10.5. Twitter										
10.5.1. Tweets	1.189									
10.5.2. Impresións	697,3 K									
10.5.3. Visitas ao perfil	35.204									
10.5.4. Mencións	821									
10.5.5. Novos seguidores	261									
10.6. Youtube										
10.6.1. Vídeos	40									
10.6.2. Reproducións	4.232									
10.6.3. Subscritores	85									
10.6.4. Gústame	19									
10.6.5. Non me gusta	1									
10.6.6. Comentarios	1									
10.6.7. Vídeos compartidos	95									

	MATEMÁTICAS	MEDICINA E ODONTOLOXÍA	ENFERMARÍA	QUÍMICA	ETSE	INTERCENTROS LUGO	CIENCIAS DA COMUNICACIÓN	FILOSOFÍA	FORMACIÓN DO PROFESORADO	TOTAIS BUSC
10. BUSC 2.0										
10.1. Facebook	Facebook conxunto									
10.1.1. Nº de posts	-	103		94	166	79	140	-	-	1.216
10.1.2. Gústames dos posts	-	47		217	74	390	220	-	-	2.672
10.1.3. Compartidos	-	8		43	6	24	57	-	-	2.920
10.1.4. Comentarios dos usuarios	-	2		1	-	8	2	-	-	410
10.1.5. Comentarios propios	-	6		-	-	4	10	-	-	59
10.1.6. Mensaxes	-	3		-	-	18	-	-	-	62
10.1.7. Contestacións ás mensaxes	-	1		-	-	18	-	-	-	43
10.1.8. Incremento anual de fans da páxina	-	2		-	-	51	-	-	-	5
10.1.9. Total de fans da páxina	-	1.087		632	509	1	-	-	-	5.971
10.2. Pinterest										
10.2.1. Nº de taboleiros	41	19	11	78	20	-	56	13	10	582
10.2.2. Nº de pines	1.655	1.161	424	2.058	974	-	7.693	1.736	1.462	75.175
10.2.3. Seguidores	126	347	152	407	138	-	820	26	99	5.183
10.2.4. Seguindo	12	8	-	8	20	-	376	-	-	806
10.2.5. Gústames	-	-	-	1	-	-	-	-	-	2
10.3. Blog										
10.3.1. Entradas	4	-	-	-	-	-	-	-	-	5
10.3.2. Lectores	466	-	-	-	-	-	-	-	-	718
10.3.3. Visitas	883	-	-	-	-	-	-	-	-	3.391
10.3.4. Comentarios	-	-	-	-	-	-	-	-	-	1.530
10.5. Twitter										
10.5.1. Tweets										1.189
10.5.2. Impresións										697,3 K
10.5.3. Visitas ao perfil										35.204
10.5.4. Mencións										821
10.5.5. Novos seguidores										261
10.6. Youtube										
10.6.1. Vídeos										40
10.6.2. Reproducións										4.232
10.6.3. Subscritores										85
10.6.4. Gústame										19
10.6.5. Non me gusta										1
10.6.6. Comentarios										1
10.6.7. Vídeos compartidos										95

A BUSC EN CIFRAS 2021

Biblioteca Universitaria de Santiago de Compostela

<http://www.usc.es/biblioteca>