

La inversión extranjera directa en Galicia durante 1985-1989

por

ANTONIO DOVAL ADÁN
Universidad de Santiago de Compostela

El presente trabajo tiene como objetivo principal conocer la evolución y características principales de la inversión extranjera directa acumulada en Galicia durante el último quinquenio. Con ello se trata de tener un conocimiento más detallado que nos permita entender la influencia cada vez más efectiva del capital extranjero en la dinamización económica de numerosas empresas gallegas.

Introducción

La situación periférica de Galicia, al margen de los principales ejes de desarrollo, tanto españoles como europeos, y la inexistencia de corredores y vías rápidas de comunicación que faciliten las relaciones comerciales con sus Comunidades vecinas han contribuido a mantener en esta Comunidad Autónoma una estructura productiva y nivel tecnológico muy por debajo de la media de las demás regiones europeas. La existencia de tecnologías productivas atrasadas, ya ampliamente superadas en la mayor parte de los países desarrollados, sigue predominando en la mayoría de las PYMES gallegas. Esta situación tiende a agudizarse máxime cuando la innovación en Galicia es todavía muy débil, ya sea pública o privada (Balseiro, M., y otros, 1990).

Dentro de este contexto, numerosos expertos consideran que la inversión extranjera directa puede ayudar a remediar en parte el atraso tecnológico que afecta a las empresas gallegas y permitir el crecimiento y la modernización de nuestra economía, así como poner las bases que faciliten la inserción de Galicia en los ejes de desarrollo europeos. En efecto, esta modalidad de inversión constituye un mecanismo claro a través del cual


puede penetrar indirecta o directamente tecnología punta en el territorio gallego, especialmente cuando se constituye o adquiere una sociedad. Por todo ello, teniendo en cuenta la influencia que puede ejercer el capital extranjero en la dinamización económica, al inducir transacciones internacionales, conocer este aspecto de la geografía económica gallega resulta sumamente importante, tanto desde el punto de vista empresarial como para la potenciación de un eje atlántico de desarrollo, aprovechando las externalidades y potencialidades que éste ofrece.

Fuentes y metodología

La autorización o verificación de inversiones extranjeras en el territorio nacional es competencia exclusiva de la Administración Central. Por ello, la mayor parte de los datos que se utilizan en este estudio emanan de la Dirección General de Transacciones Exteriores (DGTE). El resto proceden del Registro de Caja del Banco de España, que solamente computa movimientos de entradas y salidas efectivas de divisas.

Las cifras que se reflejan en este trabajo sólo hacen referencia a la inversión extranjera directa mayoritaria verificada o autorizada por el Gobierno central, cuya participa-

ción extranjera supere el 50 por 100 del capital social. Quedan excluidas, por tanto, aquellas inversiones directas libres que no precisan verificación o autorización administrativa alguna. De ahí que los cuadros contengan solamente las inversiones sometidas a aprobación por la DGTE, pero no el total de las efectivamente realizadas en la geografía gallega, al no contabilizarse aquellos proyectos de inversión cuya participación extranjera directa sea inferior al 50 por 100 del capital social de la empresa. Estas circunstancias metodológicas hacen que los datos publicados regularmente por la DGTE, en la sección informativa y estadística del «Boletín del ICE», tiendan a subestimar el grado de penetración de la inversión extranjera realmente materializada en nuestra Comunidad Autónoma. Hay que precisar que para la DGTE las inversiones acometidas por empresas españolas controladas o participadas por el capital extranjero se contabilizan, a todos los efectos, como inversión extranjera. En estos casos la inversión se realiza en pesetas ordinarias, por lo que su cuantía no es contabilizada por Registro de Caja. Esto explica la discrepancia existente entre las cifras elaboradas por la DGTE y aquellas procedentes del Registro de Caja del Banco de España.



ECONOMIA
ESPAÑOLA

1. Evolución cuantitativa de la inversión

1.1 La inversión en España y Galicia

Las estadísticas oficiales demuestran que España, desde hace unos pocos años, se está convirtiendo en el punto de mira de los inversores extranjeros. Desde 1960, las inversiones extranjeras han ido creciendo de forma progresiva, hasta que en 1984 se produce un auténtico «boom». La nueva ley, aprobada por el Consejo de Ministros español a finales de septiembre de 1986, tiende a liberalizar las inversiones extranjeras y a favorecer todavía más la penetración masiva de capital foráneo. Esto explica en parte que durante el quinquenio 1985-1989 se alcanzase una cifra superior a los tres billones cuatrocientas ochenta y cinco mil millones de pesetas (algo más del 20 por 100 del PIB nacional). No obstante, esta avalancha inversora no llegó con tanta fuerza a Galicia, que tan sólo absorbió en ese período el 1,1 por 100 del total nacional.

El cuadro 1 es bastante expresivo. Las Comunidades de Madrid y Cataluña siguen concentrando la mayor parte de las inversiones extranjeras mayoritarias, al acaparar el 63 por 100 del total acumulado en esos cinco años. La excesiva concentración espacial de las inversiones no es nada favorable, ya que tiende a incrementar aún más las diferencias interregionales de desarrollo en España. De mantenerse esta dinámica, se está contribuyendo a establecer un nuevo orden jerárquico, acentuando cada vez más los desequilibrios existentes. La preferencia por esa localización obedece a la existencia de mayores externalidades y por tratarse de Comunidades donde están ubicados mayoritariamente los sectores preferidos por los inversores extranjeros. Esta concentración espacial va unida necesariamente a la presencia de numerosas empresas con capital extranjero domici-

Comunidad Autónoma	Cifra autorizada	Porcentaje
Andalucía	309.910	8,8
Aragón	65.898	1,8
Asturias	6.081	0,1
Baleares	62.793	1,8
Canarias	49.922	1,4
Cantabria	16.359	0,4
Castilla	23.177	0,6
León	46.515	1,3
Cataluña	863.504	24,7
Extremadura	8.399	0,2
Galicia	39.133	1,1
La Rioja	29.015	0,8
Madrid	1.333.639	38,2
Murcia	10.482	0,3
Navarra	30.640	0,8
País Vasco	109.197	3,1
Valencia	79.409	2,2
Varios	401.151	11,5
Total	3.485.223	100

Fuente: Elaboración propia en base a los datos publicados en el «Boletín de Información Comercial Española» números 2.126 y 2.227. Ministerio de Industria y Energía. Madrid.

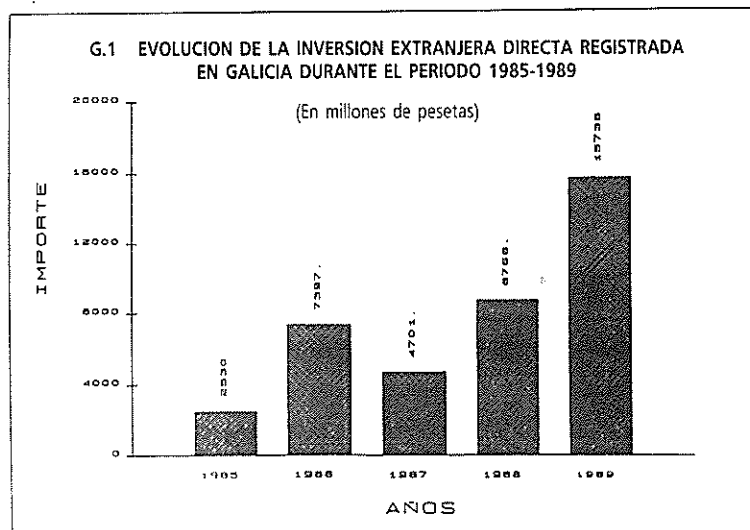
liadas en esas áreas geográficas. Concretamente, algunos estudios confirman que entre el 80 y el 85 por 100 de las sociedades con mayoría de capital extranjero tienen su sede social en Madrid y Cataluña (Ruiz y Fernández, 1986).

1.2 El auge de la inversión en Galicia

A pesar del escaso porcentaje de inversión que llega a Galicia en relación con la que recibe el conjunto del Estado español, la inversión extranjera directa destinada a Galicia ha experimentado un fortísimo incremento desde 1985. Tal y como se puede apreciar en la gráfica 1, durante 1989 la inversión extranjera directa ha sido casi siete veces más elevada que la existente en 1985, lo que representa un aumento del 521 por 100. No obstante, a pesar de este fuerte crecimiento, la inversión en Galicia ha dado muestras de clara inestabilidad, ya que ha pasado de suponer el 0,9 por 100 del total invertido en España en 1985, al 1,8 por 100 en 1986 y al 0,6 por 100 en 1987. A partir de este año, el crecimiento es continuo, alcanzando una tasa media de crecimiento interanual del 83 por 100.

1.3 Factores que atraen a los inversores extranjeros

Indudablemente, el aumento producido supone una decidida apuesta del capitalismo internacional y de las empresas multinacionales por la economía gallega. Ante esta situación, no resulta difícil



Fuente: Elaboración propia a partir de las fuentes citadas.

comprender las causas por las que la inversión extranjera se acrecienta cada año, ya no sólo en nuestra Comunidad Autónoma, sino también en toda la Península Ibérica. La solvencia y confianza internacional a que ha accedido nuestro país en los últimos años, así como las ventajas y facilidades concedidas a los capitales foráneos y las nuevas perspectivas que se abren con el mercado único europeo han influido decisivamente en la entrada de capital extranjero. De algún modo, la política que está desarrollando el Estado español y el propio ejecutivo autónomo en particular, tendente a captar inversores extranjeros, contribuye a ello.

De esta manera, uno de los factores fundamentales que ha influido, y sigue influyendo, en los empresarios extranjeros para invertir en Galicia radica en la posibilidad de acogerse a los beneficios que concede la Ley de Incentivos Económicos Regionales. En este sentido, la Xunta de Galicia, aunque carece de competencias directas para autorizar inversiones extranjeras en su territorio, adoptó varias medidas para favorecerlas, consistentes en:

1. Conceder subvenciones a todas aquellas empresas que decidan invertir en Galicia. Estas subvenciones pueden alcanzar el 50 por 100 cuando la inversión se realice en las Zonas de Promoción Económica (ZPE), y hasta el 75 por 100 cuando la misma se localice en la Zona Industrial en Declive (ZID) de Ferrol.

2. Difundir en el extranjero las posibilidades económicas de Galicia.

3. Captar y fomentar los contactos con empresas extranjeras interesadas en invertir en la Comunidad Autónoma de Galicia.

Aunque la existencia de elevados incentivos y la concesión de subvenciones constituye un poderoso factor de atracción para que una sociedad se instale en Galicia, existen, además, otros condi-

cionan y determinan la elección definitiva. Así, tomando como referencia las respuestas efectuadas por directivos de empresas participadas por capital extranjero, la preferencia de los inversores extranjeros por Galicia obedece también a:

a) Los bajos costes salariales. En Galicia los salarios siguen siendo más bajos que en otras Comunidades y países industrializados.

b) La estabilidad política.

c) La existencia de aeropuertos. En este sentido, Frank Wilbourn, responsable del «holding» norteamericano «Biomédica», confirmó que la existencia del aeropuerto internacional de Labacolla ha sido el factor determinante y definitivo para localizar próximamente su empresa en Galicia («Voz de Galicia» de 15 de abril de 1989).

d) La calidad de vida, suficiente para servir de aliciente para el «staff» directivo de las empresas.

e) La presencia de la Universidad. Especialmente cuando se trata de proyectos industriales que

requieren cierto nivel técnico, como es el caso de los laboratorios farmacéuticos.

f) El potencial de crecimiento. Algunos empresarios extranjeros consideran que Galicia tiene grandes posibilidades de modernización («Voz de Galicia» de 15 de julio de 1988), ya que se trata de una Comunidad donde los niveles medios de consumo revelan un cierto nivel adquisitivo nada despreciable, especialmente en las áreas metropolitanas de La Coruña y Vigo.

Como resultado de todos estos factores que se acaban de enumerar, aparecen en Galicia importantes proyectos a cargo de empresas extranjeras que pueden ejercer un impulso importante en el proceso industrializador de la Comunidad Autónoma Gallega.

2. Análisis sectorial

El grueso de la inversión extranjera en Galicia se ha concentrado históricamente en la minería y en



ECONOMIA
ESPAÑOLA

CUADRO 2		
INVERSION EXTRANJERA DIRECTA ACUMULADA EN GALICIA POR PERIODOS		
(En millones de pesetas)		
	Periodos	
	1960-1972	1985-1989
Inversión	2.140	39.132
Porcentaje del total español	2,9	1,1

Fuente: Muñoz, J.; Roldán, S. y Serrano, A. (1978). «La internacionalización del capital en España». Edicusa, Madrid, p. 132. «Boletín de Información Comercial Española» números 2.126 y 2.227. Elaboración Propia.

CUADRO 3					
EVOLUCION DE LA INVERSION EXTRANJERA DIRECTA ACUMULADA EN GALICIA POR AÑOS					
(En millones de pesetas)					
	Años				
	1985	1986	1987	1988	1989
Importe	2.530,2	7.403,1	4.701,6	8.768,0	15.736,6
Porcentaje sobre total español	0,9	1,8	0,6	1,0	1,2

Fuente: «Boletín de Información Comercial Española», números 2.126 y 2.227.

la industria manufacturera y, dentro de ella, en un reducido número de sectores, como la química, la siderometalúrgica y el material de transporte. Estos sectores más participados por el capital extranjero tienen en común haber sido los más dinámicos de toda la industria, desarrollando un mayor nivel tecnológico y manteniendo la más alta tasa de crecimiento y rentabilidad. En efecto, tal y como se puede comprobar en los cuadros 4 y 5, sectores como la química, metalomecánica, maquinaria eléctrica y vehículos automóviles absorben casi el 64 por 100 de la inversión acumulada en los cinco últimos años. Estos sectores son, precisamente, los que más compran tecnología extranjera (Doval Adán, A.,

1989), y los que presentan las tasas más altas de rentabilidad, productividad y crecimiento. Integradas en la estrategia mundial de las empresas multinacionales, las empresas gallegas, participadas por el capital foráneo, desempeñan un papel complementario y subsidiario de las empresas multinacionales. Esto implica, obviamente, una fuerte dependencia de decisiones exógenas, contrarias, en algunas ocasiones, a los intereses de la economía local.

Por otro lado, es también ya perceptible en el destino de las inversiones extranjeras directas la terciarización cada vez mayor de la economía gallega, lo que hace que durante el período 1985-1989 casi la cuarta parte de las inversiones se

dirigieran a las instituciones financieras y los seguros, así como al comercio, los restaurantes y la hostelería en general.

Dentro de las inversiones acumuladas en el sector primario son muy significativas, por la tecnología que incorporan, aquellas que se dirigen a la acuicultura, actividad muy penetrada por el capital noruego. Su presencia se plasma en la participación y control de numerosas empresas dedicadas a la cría y engorde del rodaballo y de otras especies marinas.

Pero, además de una concentración sectorial de la inversión, se aprecia también una empresarial. De hecho, la mayor parte tiende a concentrarse en unas pocas empresas de gran tamaño. Prueba de ello es que en 1987 las empresas «Citroën Hispania» y «Saprogal» acapararon por sí solas más del 40 por 100 de la inversión extranjera directa totalizada en Galicia durante ese año. En consecuencia, son las grandes empresas las que absorben la mayor parte de la inversión extranjera.

3. Distribución territorial de la inversión

3.1 Distribución provincial

Según el Registro de Caja del Banco de España, la provincia de Orense acapara más del 53,6 por 100 del total de la inversión extranjera directa contabilizada en las empresas gallegas desde 1981 hasta 1987. Una sola empresa orensana recibió en ese período un total de 113,6 millones de dólares, lo que representa el 93,4 por 100 del total de inversión destinada a esa provincia. El hecho de que la provincia de Orense haya recibido en ese período más de la mitad de la inversión extranjera directa que llegó a Galicia se debe a la compra de la empresa orensana «Barreiros» por la multinacional norteamericana «Chrysler», y a la inversión de la firma francesa «Citroën» en la factoría que tenía instalada en el



CUADRO 4

INVERSION EXTRANJERA DIRECTA ACUMULADA EN GALICIA DURANTE EL PERIODO 1985-1989. DISTRIBUCION POR GRANDES BLOQUES DE SECTORES DE ACTIVIDAD
(En millones de pesetas)

Sector	Importe	Porcentaje
Primario	5.046,5	12,8
Secundario	25.076,7	64,0
Terciario	9.010,0	23,0
Total	39.133,2	100,0

Fuente: Elaboración propia a partir de las fuentes anteriormente citadas

CUADRO 5

INVERSION EXTRANJERA DIRECTA ACUMULADA EN GALICIA DURANTE EL PERIODO 1985-1989. DISTRIBUCION POR RAMAS DE ACTIVIDAD
(En millones de pesetas)

Rama de actividad	Importe	Porcentaje
0. Agricultura, ganadería, caza, silvicultura y pesca	4.691,5	11,90
1. Energía y agua	355,0	0,90
2. Extracción y transformación de minerales no energéticos. Industria química	5.591,2	14,20
3. Industrias transformadoras de los metales. Mecánica de precisión	13.444,1	34,30
4. Otras industrias manufactureras	5.849,5	14,90
5. Construcción	191,9	1,40
6. Comercio, restaurantes y hostelería. Reparaciones	3.168,2	8,00
7. Transportes y comunicaciones	11,9	0,03
8. Instituciones financieras, seguros, servicios a empresas y alquileres	5.814,9	14,80
9. Otros servicios	14,9	0,03
Total	39.133,2	100,00

Fuente: Elaboración propia en base a la información estadística recogida en el «Boletín de Información Comercial Española» números 2.126, 2.175 y 2.227.

polígono industrial de San Ciprián de Viñas. El resto de la inversión se concentra en la provincia de La Coruña, con un 28,2, y en Vigo y Pontevedra, que de forma conjunta absorben el 17,8 por 100. Lugo constituye la provincia menos atractiva para la inversión extranjera directa. Las empresas de esta provincia acogieron tan sólo el 0,6 por 100 del total.

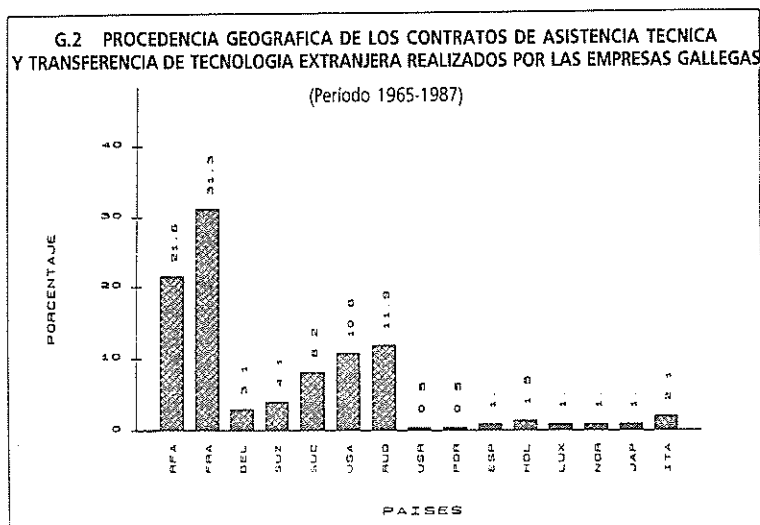
3.2 La inversión extranjera en las ZPE y ZID de Galicia

Cabe señalar que las ZPE y la ZID de Ferrol han conseguido, hasta el momento, algunos proyectos, participados por el capital extranjero, de gran envergadura.

Sin duda, el más sustancioso (más de 14.000 millones) lo constituye la próxima instalación de la «S. I. V. Atlántica» en Ferrol. Decir, en cuanto a la presencia del capital extranjero en estas áreas especiales, que los proyectos mixtos con participación de capital exterior, aunque hasta el momento sólo se aprobaron 23 (5,4 por 100), representan, con sus 129.188 millones (64,9 por 100) y 2.528 puestos de trabajo (33,7 por 100), la partida más interesante y cuantiosa del total de proyectos aprobados por la Consellería de Economía y Hacienda. Es decir, que los proyectos de mayor envergadura aprobados en estas áreas están participados por inver-

sores extranjeros, bien sea actuando solos («S. I. V. Atlántica»), o conjuntamente, formando empresas mixtas («Papyrus», «Industrias del Río Oro, S. A.», «Polipropileno de Galicia», «Tile-Stone», etc.). Este tipo de proyectos, en los que participan accionistas extranjeros, suponen el 74 por 100 de la inversión total registrada en las ZPE y ZID de Ferrol, y el 39 por 100 del empleo, a pesar de ser únicamente 25 proyectos (6 por 100 del total) son los más importantes, ya que suponen 147.234 millones.

De todos modos, y a pesar del elevado número de incentivos económicos existentes en estas áreas, no se han producido, de momento, los resultados esperados. La causa principal que explica este comportamiento es la existencia de fuertes tensiones laborales y numerosos conflictos sociales que tienden a desviar los flujos de inversión extranjera hacia otras áreas del territorio gallego y nacional de menos conflictividad laboral.



Fuente: Elaboración propia

CUADRO 6
PROYECTOS DE INVERSION, PARTICIPADOS POR EL CAPITAL EXTRANJERO, ACOGIDOS A LOS BENEFICIOS DE LAS ZPE Y ZID DE GALICIA. DISTRIBUCION PROVINCIAL DE LA INVERSION Y DEL EMPLEO
(Período 1988-1989)

Provincia	Inversión - Millones de pesetas	Porcentaje	Empleo	Porcentaje
La Coruña	73.721	50,0	1.497	51,1
Lugo	71.151	48,3	1.170	40,0
Orense	296	0,2	25	0,8
Pontevedra	2.066	1,4	232	7,9
Total	147.234	100,0	2.924	100,0

Fuente: Dirección Xeral de Promoción e Incentivos Económicos. Consellería de Economía e Facenda Xunta de Galicia.

4. Procedencia geográfica de la inversión

Durante el período objeto de estudio se confirma la preponderancia de los inversores europeos, tal y como se aprecia en la gráfica 4. Son los países del área de la CEE los que mayor peso específico tienen en el volumen de inversión extranjera directa registrada en Galicia. El 76,7 por 100 de la inversión procede de ese bloque de países, mientras que casi el 11 por 100 es originaria de Estados Unidos.

Individualmente son las empresas multinacionales francesas las que más han invertido en Galicia en estos últimos cinco años. En este caso, se detecta una estrecha relación entre inversión extranjera directa y entrada de tecnología foránea. En efecto, el país gallo se ha convertido en el principal proveedor de tecnología de las empresas gallegas (gráfica 2). Este hecho



**ECONOMIA
ESPAÑOLA**

confirma la supremacía del capital francés y su influencia, cada vez mayor, en el desarrollo económico y tecnológico de las empresas gallegas. Por el contrario, se está notando que con el paso del tiempo el porcentaje procedente de Estados Unidos ha decaído de forma importante durante este período, aumentando su presencia absoluta y relativa los países de la Comunidad Europea, especialmente tras la adhesión de nuestro país a esa organización supranacional. En cualquier caso, son los países más industrializados quienes invierten realmente en Galicia, bien sea de forma indirecta o a través de sociedades instrumentales situadas en

paraísos fiscales como Liechtenstein, Luxemburgo y Panamá. Subrayar como dato novedoso que más del 21 por 100 de la inversión procede de empresas españolas participadas o controladas por inversores extranjeros. Cuando se da esta circunstancia, las inversiones acometidas en territorio nacional, por este tipo de empresas españolas, se contabilizan oficialmente como extranjeras.

Los países latinoamericanos aportaron solamente el 8 por 100 del total, destinando sus inversiones, casi exclusivamente, al sector terciario, con especial preferencia por el comercio, los restaurantes y la hostelería en general. Los princi-

pales titulares de estas inversiones son, sobre todo, emigrantes gallegos no residentes en Galicia. Si bien el peso que ejerce el capital latinoamericano en la economía gallega no es comparable al de los países comunitarios europeos, se constata, cada vez más, un sustancial incremento de los capitales procedentes de Panamá, Venezuela, México y Argentina. La crisis económica y la inseguridad política reinante en estos países favorece el retorno de emigrantes y la fuga de capitales en busca de una mayor seguridad que encuentran, lógicamente, fuera de sus fronteras y países de origen.

Los demás países presentan, en general, una inversión muy concentrada en el sector secundario, con la excepción de Bélgica, Luxemburgo y Holanda, que dirigen la mayor parte de sus inversiones hacia las instituciones financieras y los seguros.

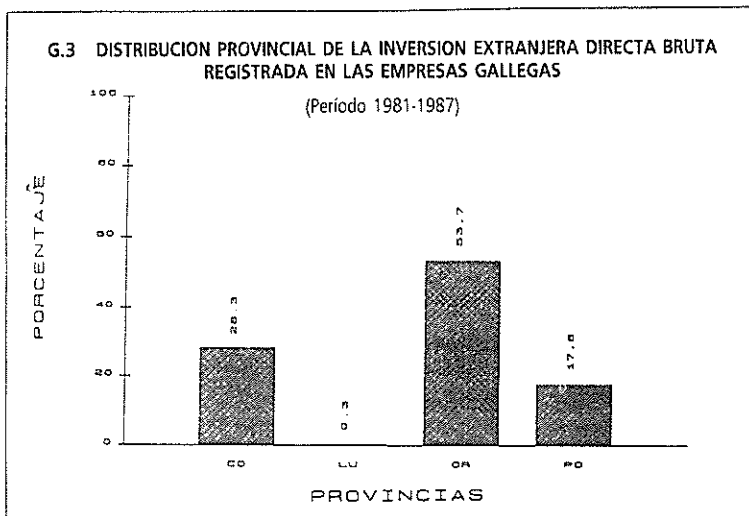
5. Conclusiones

El grado de internacionalización de la economía alcanzado actualmente, debido en gran medida a la supremacía económica de las grandes empresas multinacionales y a la constitución de organizaciones de carácter supranacional, tienden, cada vez más, a incrementar los flujos de inversión extranjera y a formar un único bloque económico mundial. Estas circunstancias, máxime con la integración de España en la CEE, la liberalización de las inversiones extranjeras y la próxima puesta en funcionamiento del mercado único europeo, han favorecido enormemente la entrada masiva de capital exterior en todo el territorio nacional. Pero, por encima de estas consideraciones generales, el presente estudio permite extraer las siguientes conclusiones:

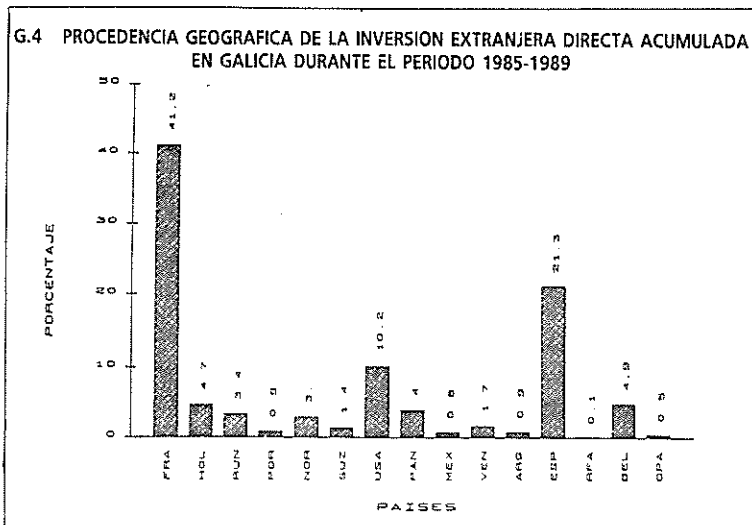
Primera.—La inversión extranjera directa destinada a Galicia ha experimentado un fuerte incremento a lo largo de los últimos cinco años, alcanzando, a partir



ECONOMIA
ESPAÑOLA



Fuente: Elaboración propia.



Fuente: Elaboración propia a partir de los datos facilitados por la DGTE Madrid.

de 1987, una tasa media de crecimiento continuo interanual superior al 83 por 100. No obstante, y a pesar del notable crecimiento percibido, la Comunidad Autónoma gallega absorbió tan sólo el 1,1 por 100 del total nacional contabilizado durante el período 1985-1989.

Segunda.-La fuerte concentración espacial de las inversiones extranjeras que se registran en España (Madrid y Cataluña absorbieron el 63 por 100 del total), tiende a acentuar aún más las diferencias económicas interregionales y a marginar la cornisa cantábrica y el noroeste de la península Ibérica que en su conjunto sólo recibieron el 4,8 por 100 del total de la inversión mayoritaria que entró en nuestro país.

Tercera.-El grueso de la inversión extranjera acumulada en Galicia se ha concentrado en la industria manufacturera y, dentro de ella, en un reducido número de sectores como la química, la siderometalúrgica y la construcción de vehículos. El resto de la inversión se dirige hacia los seguros, la hostelería y la acuicultura. Se nota, por tanto, una clara preferencia por aquellos sectores que atraviesan una etapa de constante crecimiento y que generan una alta rentabilidad.

Cuarta.-Los principales agentes inversores extranjeros en Galicia son compañías multinacionales francesas y norteamericanas, así

como empresas españolas participadas por el capital foráneo. Este conjunto de empresas aportan el 73 por 100 de la inversión.

Quinta.-Los inversores extranjeros que se instalan en Galicia optan por localizar sus inversiones en aquellas áreas territoriales donde las externalidades son mayores (La Coruña y Pontevedra), influyendo poderosamente en su localización la posibilidad de acogerse a los beneficios que le ofrece la Ley de Incentivos Económicos Regionales.

A pesar de la dependencia externa que puede generar la ubicación de empresas transnacionales extranjeras en el territorio gallego, su presencia también nos puede beneficiar, siempre y cuando se establezcan los mecanismos precisos y adecuados que nos permitan aprovechar y asimilar la tecnología que las empresas extranjeras traen consigo. La importancia de las inversiones foráneas, además de la entrada de divisas que traen consigo, radica, ante todo, en la tecnología que normalmente incorporan, ya que en algunas ocasiones es puntera. Pero lo más significativo es que aquéllas pueden provocar una dinamización de la economía, tanto por los efectos directos como por los indirectos, actuando sobre otras actividades hasta provocar un arrastre general sobre éstas. En otras ocasiones la inversión extranjera ocupa lagunas que requieren fortísimas inversiones incapaces de

ser acometidas por el capital autóctono.

Por todo ello, la rentabilización de las inversiones extranjeras directas debe constituir uno de los objetivos prioritarios básicos a desarrollar de inmediato en Galicia.

BIBLIOGRAFIA

- BALSEIRO, M.; RUIZ, M.; FERNÁNDEZ, F. J., y CAAMAÑO, X (1990). «A promoción da innovación en Galicia». En: *Rev. Análise Empresarial* núm. 9, Vigo, pp. 7-13
- CONSELLERÍA DE ECONOMÍA E FACENDA (1989). *Inversión 88. Seis Meses de Incentivos Rexionais. Textos Económicos*. Consellería de Economía e Facenda. Xunta de Galicia. 157 pp.
- DOVAL ADÁN, A. (1989). «El peso de las empresas multinacionales en la transmisión de tecnología extranjera a Galicia». En: *La Voz de Galicia. Suplemento de Economía y Consumo*, núm. 291 (10-11-1989). La Coruña.
- MUÑOZ, J.; ROLDÁN, S., y SERRANO, A. (1978). *La internacionalización del capital en España*. «Edicusa». Madrid, 324 pp.
- PISÓN FERNÁNDEZ, I., y BUCH GÓMEZ, J. (1990). «El progreso tecnológico: La inversión extranjera en Galicia». En: *Boletín de Información Comercial Española* núm. 2225. Ministerio de Industria y Energía. Madrid, pp. 809-813.
- RUIZ GONZÁLEZ, M., y FERNÁNDEZ, J. (1986). «Estudio del grado de penetración de las empresas de capital mayoritariamente extranjero en España durante la crisis». En: *Jornadas Franco Españolas de Economía Industrial*. Barcelona, pp. 121-140.
- RUIZ GONZÁLEZ, M., y FERNÁNDEZ, J. (1989). «A penetración de capital extranxeiro nas empresas de Galicia». En: *Rev. Análise Empresarial* núm. 6. Vigo, pp. 64-71.



