




PSICOLOXÍA e CIENCIAS da EDUCACIÓN

SEXENIOS 2025


**Relación coa institución
de investigación mínimo
8 meses por ano natural**

**Poderase construír tramo
desde o ano seguinte ao
grao/licenciatura**



**Non é necesario
aportar achegas de
cada un dos anos do
tramo**

**Pódese solicitar máis
dun tramo (non
recomendable)**



**Cando se denega un
sexenio pódense utilizar
3 anos do sexenio
denegado**

**Posibilidade de menos
achegas en situacións
especiais**

1º tramo

2º tramo


.....

2011	2012	2013	2014	2015	2016		2018	2019		2021	2022	2023	2024	2025	2026


3º tramo.....

1º tramo ✓	2º tramo ✓	Dous sexenios
1º tramo ✓	2º tramo NON	Un sexenio e posibilidade de usar 3 anos como máximo do non conseguido para o 3º tramo
1º tramo NON	2º tramo ✓	Pérdida de todos os anos do primeiro tramo e un sexenio
1º tramo NON	2º tramo NON	Ningún sexenio e posibilidade de usar 3 anos do último tramo non conseguido para o 3º tramo

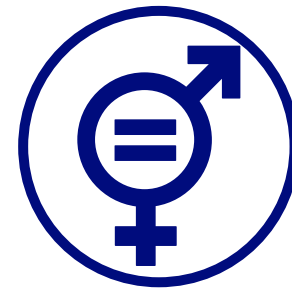
Situacións especiais



Permisos paternidade/maternidade



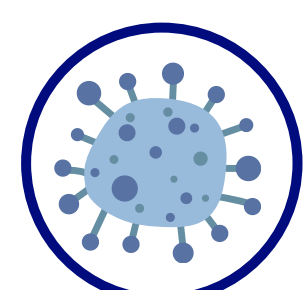
Excedencias ou permisos para o coidado de familiares



Excedencias ou permisos violencia de xénero/violencia terrorista



Discapacidade




Baixas por longa enfermidade (máis de 6 meses)

Opcións:

Prorrogar o último sexenio vivo un ano por cada permiso, excedencia ou baixa que tiveran

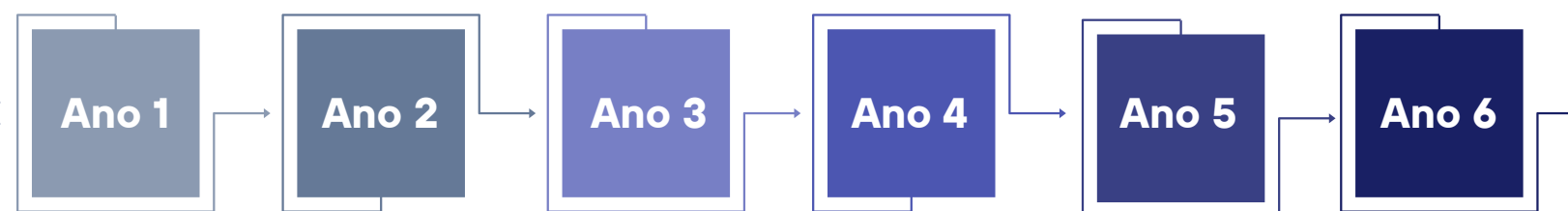


Como alternativa a prorrogar o sexenio podes presentar catro achegas, en lugar das cinco esixidas



PREPARA A SOLICITUDE

1. **Escolle o tramo de 6 anos:**



Os seis anos de investigación poden ser consecutivos ou non. Un ano é computable cun mínimo de 8 meses de vinculación contractual

2. **Selecciona as túas 5 mellores achegas:**




Escolle 5 achegas ordinarias ou extraordinarias e tamén podes engadir ata 2 substitutorias para este período

3. **Comproba que estén depositadas nun repositorio institucional:**



Todas as achegas presentadas deben estar depositadas nun repositorio de acceso aberto. Sen o depósito non serán avaliadas

4. **Redacta a narrativa xustificativa:**



Resumo: Non abstract

Indicios de relevancia

Enche os campos “Resumo” e “Índicios de relevancia” para defender o impacto e a orixinalidade de cada achega

MINERVA. REPOSITORIO USC



MINERVA
REPOSITORIO INSTITUCIONAL DA USC

Iniciar sesión

Comunidades Todo Minerva Estadísticas De interese

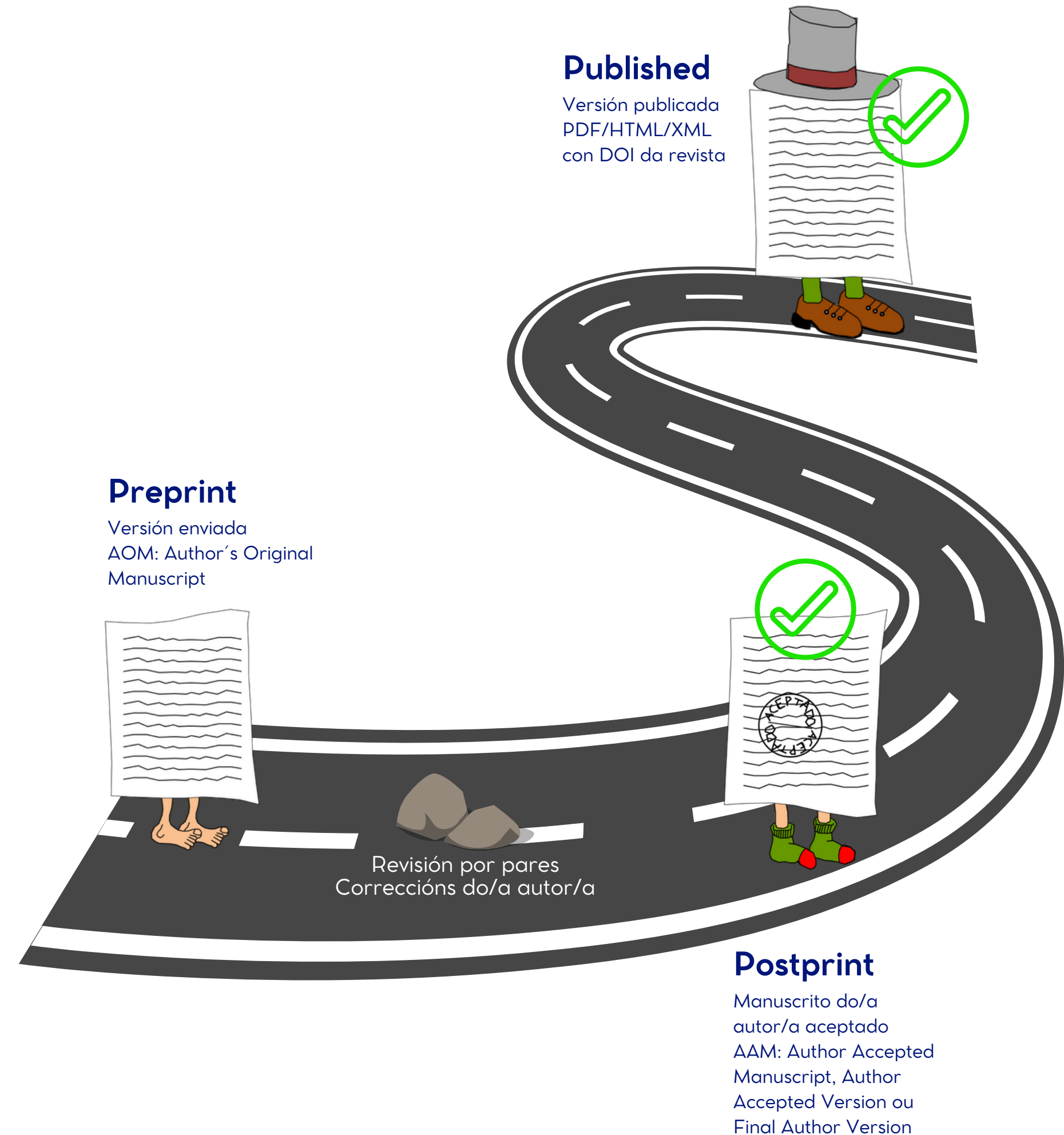
Buscar no repositorio ...

Buscar

Minerva

Minerva é o repositorio institucional da Universidade de Santiago de Compostela. Creado para albergar, difundir en acceso aberto e preservar os documentos derivados da actividade institucional, científica e docente dos membros da comunidade universitaria, inclúe tamén a dixitalización do patrimonio documental da USC.

Coa colaboración do:



Política da revista

Search open policy finder

Search all Journal of Alzheimer's Disease Search

Versión:

Mostrar todo Publicado Aceptado Enviado

Publicado Opción con taxas de OA asociadas e sen embargo

Publicado Opción con taxas de OA asociadas, sen embargo, CC BY e outra licenza

Publicado Opción con requisitos previos do financiador, taxas de OA asociadas, sen embargo e licenza CC BY

Aceptado Opción sen embargo

Aceptado Opción con requisitos previos para o financiador e sen embargo

Enviado Opción sen embargo



DULCINEA

Derechos de explotación y permisos para el auto-archivo de revistas científicas españolas

Revista Catalana de Pedagogia

ID 1232 Ficha completa

Revista:	Revista Catalana de Pedagogia
Editorial:	Institut d'Estudis Catalans
Organo de expresión de:	Societat Catalana de Pedagogia
Titular de los derechos de explotación (copyright):	La Sociedad
ISSN electrónico:	2013-9594
ISSN papel:	1695-5641
URL:	https://revistes.iec.cat/index.php/RCP
Categoría:	Ciencias sociales
Acceso:	Gratuito
Mención específica de derechos:	Sí
Ubicación de la mención de derechos:	Enlace específico
URL copyright:	https://revistes.iec.cat/index.php/RCP/about/submissions#copyrightNotice
Tipo de licencia:	Creative Commons By NC ND 3.0 España
URL Instrucciones autores:	http://revistes.iec.cat/revistes224/index.php/RCP/about/submissions#authorGuidelines
¿Permite el auto-archivo?:	Sí
Versión auto-archivo:	Post-print (versión editorial)
¿Cuándo?:	Inmediatamente después de la publicación
¿Dónde?:	Repositorio temático
Color ROME0:	Azul
Indizada en:	CARHUS Plus+ 2018, DIALNET (Universidad de la Rioja), Directory of Open Access Journals, MIAR
Incluida en:	

BAREMO

6/10

2.Puntos polo
impacto
científico:

Citas
(contextualizadas e
cualitativas)
Uso do traballo de
investigación
Calidade do medio...



3.Impacto Social
(1 punto)

4.Contribución á ciencia
aberta (1 punto)

1. Contribución ao Progreso
do Coñecemento (1 punto)

5.Achega preferente: Libro,
capítulo de libro, artigo (1 punto)

Portal da Investigación



Grupos

Investigadores/as

Resultados

Portal da Investigación

Investigar na USC

A USC sitúase nun lugar destacado na clasificación de produtividade da investigación das universidades españolas e europeas e ten unha posición relevante na valoración doutros indicadores como a captación de fondos para proxectos de I+D e de axudas FPI ou FPU, o número de artigos indexados no JCR ou as teses de doutoramento lidas.

A USC conta así mesmo cunha ampla rede de infraestruturas de apoio á investigación con persoal altamente cualificado que dá soporte científico-tecnolóxico a investigadores/as, grupos, centros e departamentos.

Buscar a produción científica



1.910

Investigadores/as

290

Grupos

8.024

Proxectos

116.658

Publicacións

9.908

Teses

45.287

Acceso aberto

Portal da Investigación

DOI:10.1017/S0033291720003748

SCOPUS:2-s2.0-85135497921

GOOGLE SCHOLAR

UNPAYWALL

Outras publicacións en: Psychological Medicine

Obxectivos de Desenvolvemento Sustentable



Ocultar indicadores

Indicadores

Citas recibidas

Fonte	Nºcitas	Actualizacion
Scopus	17	17-12-2024
Web of Science	17	20-11-2024
Dimensions (totales)	19	13-11-2024
Dimensions (recente < 2 anos)	14	13-11-2024
OpenCitations	12	

Impacto de cita normalizado

Dimensions

(Datos actualizados na data de 13-11-2024)

Relative Citation Ratio (RCR): 3.05

Field Citation Ratio (FCR): 4.28

Impacto dos medios

Journal Impact Factor - JIF (JCR)

Ano 2022

Factor de impacto da revista: 6.9

Factor de impacto sen autocitas: 6.6

Cuartil maior: Q1

Área: PSYCHIATRY Cuartil: **Q1** Posición na área: **21/144** (Edición: SSCI)

Área: PSYCHOLOGY, CLINICAL Cuartil: **Q1** Posición na área: **10/131** (Edición: SSCI)

Área: PSYCHOLOGY Cuartil: **Q1** Posición na área: **9/81** (Edición: SCIE)

Área: PSYCHIATRY Cuartil: **Q1** Posición na área: **27/155** (Edición: SCIE)

Journal Citation Indicator - JCI (JCR)

Ano 2022

JCI da revista: 2.08

Cuartil maior: Q1

Área: PSYCHIATRY Cuartil: **Q1** Posición na área: **14/264**

Área: PSYCHOLOGY, CLINICAL Cuartil: **Q1** Posición na área: **4/180**

Área: PSYCHOLOGY Cuartil: **Q1** Posición na área: **6/92**

Article influence score (JCR)

Ano 2022

Article influence score: 2.616

Recorte rectangular

SCImago Journal Rank

Ano 2022

Impacto SJR da revista: 2.465

Cuartil maior: Q1

Área: Psychiatry and Mental Health Cuartil: **Q1** Posición na área: **24/590**

Área: Applied Psychology Cuartil: **Q1** Posición na área: **16/259**

Scopus CiteScore

Ano 2022

CiteScore da revista: 13.6

Área: Psychiatry and Mental Health Percentil: **96**

Área: Applied Psychology Percentil: **95**

CIRC

Ciencias Sociais: A+

Informe de indicios de visibilidad e impacto



Informe de indicios de visibilidad e impacto **Beta**

Informe das publicacións, con indicios de visibilidade e impacto, en formato Word
Só se terán en conta os documentos de tipo: **Artigo, Libro, Capítulo de libro e Relatorio de congreso**
Máximo **10** publicacións seleccionadas
Para calquera dúbida consulte na súa **Biblioteca**

[SOLICITAR DESCARGA](#) [GUÍA DE USO INFORME](#)

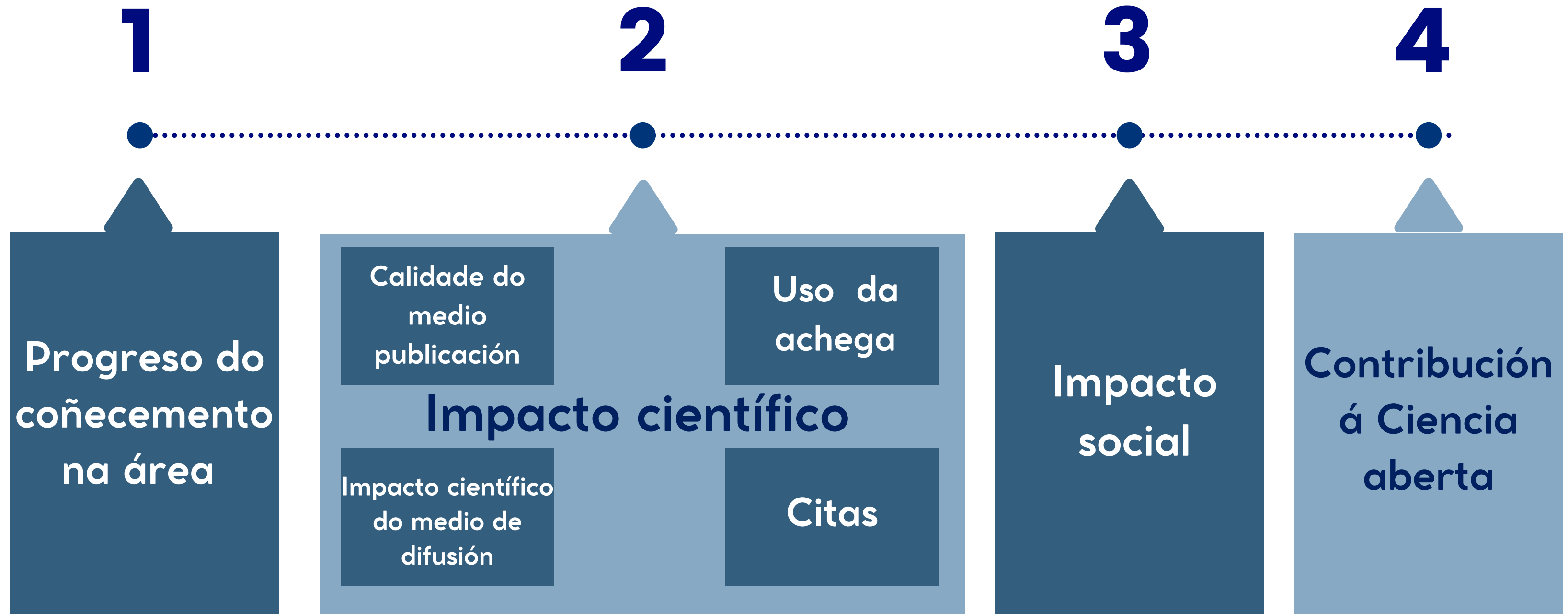
Currículo normalizado **Beta**
Descarga da produción científica do investigador en formato CVN
[OBTENER CVN](#)

Memoria académica **Beta**
Informe en formato Word da produción científica e/o académica dun ano académico ou natural
[DESCARGAR](#)

Publicacións

	Año ↓	Tipoloxía
<input type="checkbox"/>	<input type="text"/>	<input type="text"/>
<input type="checkbox"/>	2024	Artigo
<input type="checkbox"/>	2024	Artigo
<input type="checkbox"/>	2024	Artigo
<input type="checkbox"/>	2024	Artigo
<input type="checkbox"/>	2024	Revisión
<input type="checkbox"/>	2024	Revisión

A defensa narrativa das achegas deberá realizarse seguindo a orde do informe do portal, que é a indicada por ANECA:



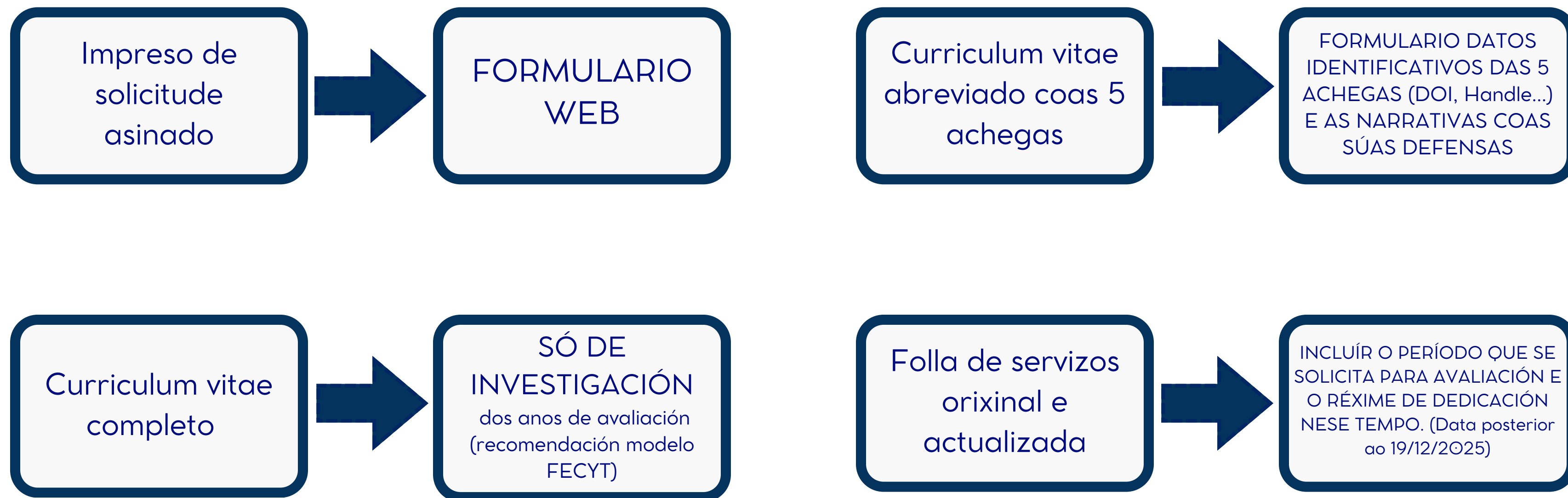


SOLICITUDE

Funcionario: 9 ao 30 de xaneiro

Laboral: 9 de febreiro ao 2 de marzo

Autorización previa da Universidade



Non abstract



**Resumo da
achega**



**Coautoría,
Taxonomía
Credit**



**Traballo de
investigación**

De onde ven a
publicación: dunha tese,
estancia, proxecto I+D,
doutras publicacións da
liña de investigación

Ética, ODS

01. GRAO DE ORIXINALIDADE

XUSTIFICAR NA NARRATIVA:
INTERESE E ORIXINALIDADE DO TEMA ABORDADO, INNOVACIÓN E CREATIVIDADE DA SOLUCIÓN PROPOSTA

DEBE INCLUÍR NA NARRATIVA:
PROBLEMAS ESTUDIADOS, RELEVANCIA, DEBATE CIENTÍFICO

03. APORTACIÓN METODOLÓXICA

XUSTIFICAR NA NARRATIVA:

DESENVOLVEMENTO DE NOVOS ENFOQUES METODOLÓXICOS, NOVOS MÉTODOS/PROCESOS OU AVALIAR OU MELLORAR OS EXISTENTES

02. PRIORIDADE TEMÁTICA

XUSTIFICAR NA NARRATIVA:
RETO DE INVESTIGACIÓN AFRONTADO NA ACHEGA

PODERÁ INCLUÍR NA NARRATIVA:
EXISTENCIA DE LÍNEAS DE FINANCIACIÓN PÚBLICA, TEMÁTICA ABORDADA, ODS, TEMA ESTRATÉXICO PARA UN TERRITORIO/SECTOR ESPECÍFICO

**CONTRIBUCIÓN
AO PROGRESO
DO
COÑECEMENTO
NA ÁREA**

10%

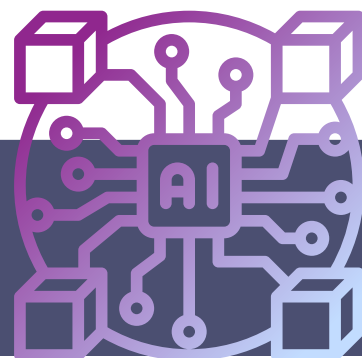
AUTORÍA



De acordo coa convocatoria de Sexenios 2025, para que unha achega sexa considerada, a persoa solicitante deberá ter participado activamente nos traballos que lle deron orixe, concretando a súa participación específica nos mesmos nos casos de coautoría ou autoría múltiple.



No caso das publicacións esta información terá que indicarse de acordo coa taxonomía CRediT (Contributor Roles Taxonomy, <https://credit.niso.org>), ou ben, se a publicación non require esta información ou se presenta outro tipo de achega, terá que incluírse na narrativa da solicitude tomando como referencia preferentemente esta taxonomía.



Do mesmo xeito, no seu caso, terá que declararse o uso de Intelixencia Artificial xerativa, sempre que afecte ao contido orixinal da achega.

Taxonomía CRediT



Contributor Roles Taxonomy

- Conceptualización
- Curación de datos
- Análise formal
- Adquisición de fondos
- Investigación
- Metodología
- Administración do proxecto
- Recursos
- Software
- Supervisión
- Validación
- Visualización
- Redacción - borrador orixinal
- Redacción - revisión e edición

01. USO DA ACHEGA

LECTURAS, VISUALIZACIÓNS, DESCARGAS EN PLATAFORMAS ACADÉMICAS (REPOSITORIO, EDITORIAL...)

02. CITAS RECIBIDAS POLA ACHEGA

CITAS RECIBIDAS SEN AUTOCITAS DO SOLICITANTE (número)
Autores/revistas/institucións relevantes que citan a publicación, indicadores normalizados (FWCI, percentís...)

03. CALIDADE DO MEDIO DE PUBLICACIÓN

CALIDADE E RECOÑECIMENTO DO MEDIO NO QUE SE PUBLICOU/DIFUNDIU A ACHEGA (Selos de calidade, cumprir con estándares, internacionalización dos comités de selección...)

04. IMPACTO CIENTÍFICO DO MEDIO DE DIFUSIÓN

IMPACTO CIENTÍFICO DO MEDIO DE DIFUSIÓN NO ANO DA ACHEGA

IMPACTO CIENTÍFICO

60%



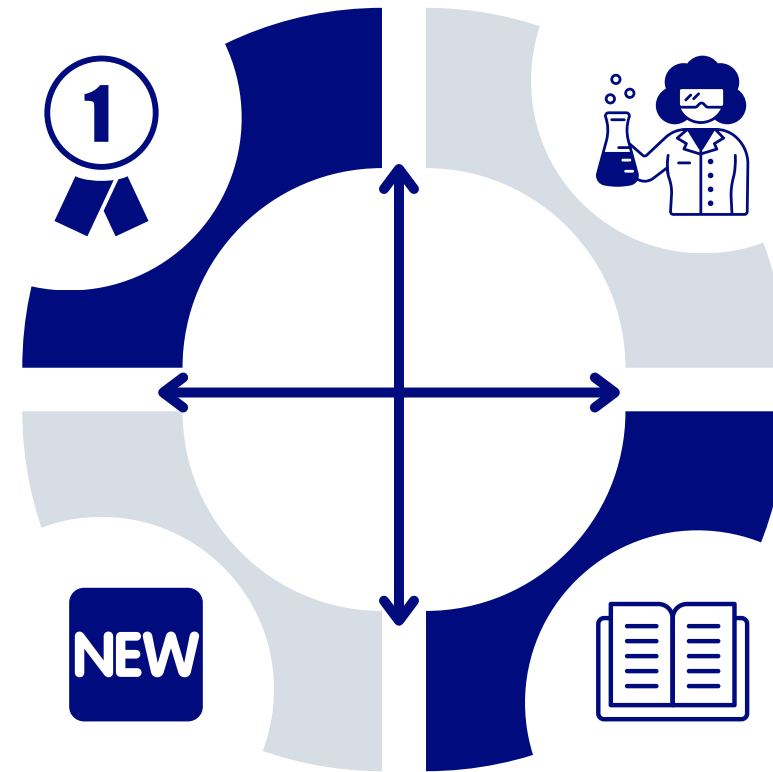
Contextualizar o número de citas

Citas recibidas no primeiro ano

Informan sobre o grao de interese inmediato pola achega

Citas recentes

A temática da achega segue sendo de interese na actualidade



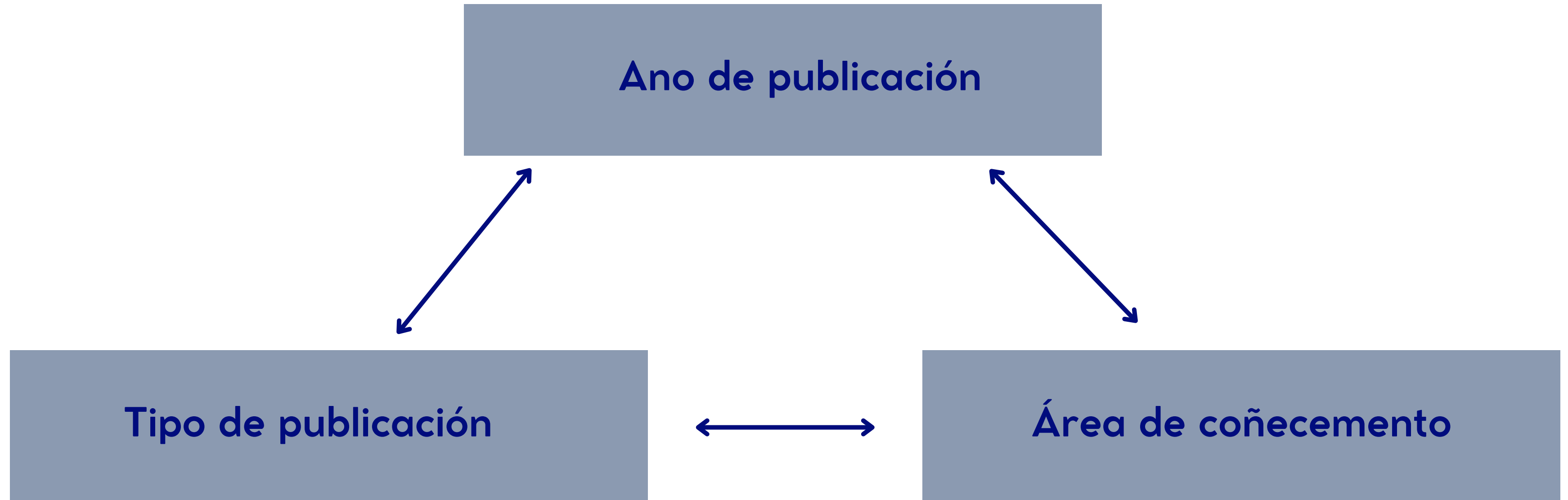
Quen cita

Autores/revistas/institucións relevantes que citan a publicación

Que se cita

Coñecer que partes da achega se citan

Indicadores normalizados (contextualizados) de citas e percentís



Contextualización de citas

ÚSAO SE >1

FWCI CNCI FCR
(Scopus/WoS/Dimensions)

1.00: normalización

>1.00: más citado do esperado
(1.20=20% más citado do esperado)

<1.00: menos citado do esperado
(0.80=20% menos citado do esperado)

ÚSAO SE >50

Percentil citas
(Scopus/WoS/Dialnet)

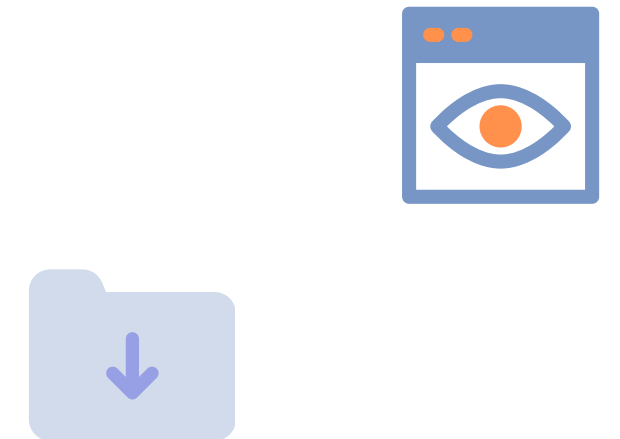
Canto más percentil más citas recibiu con respecto a outros documentos indexados no mesmo ano de publicación, normalizadas por área temática. Percentil: 90%, está no 10% más citado.

Métricas de uso e lectura



✓ Dimensión

Número de visualizaciones, descargas e visitas.

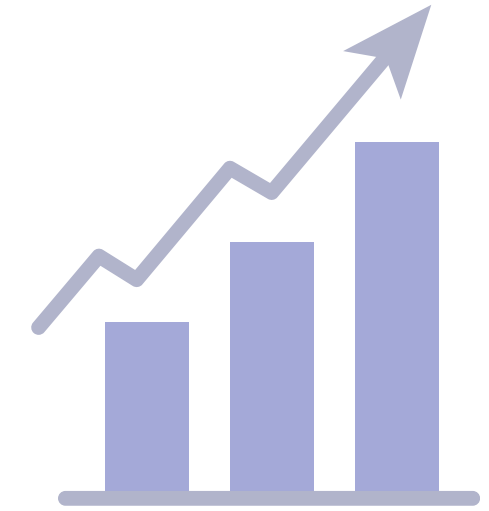


✓ Narrativa

Número de países e cidades diferentes desde onde se usou unha achega.



Estatísticas



Visitas totais

	views
100 años de la Biblioteca América de la Universidad de Santiago	330

Visitas totais por mes

	views
xullo 2024	8
agosto 2024	12
setembro 2024	15
outubro 2024	2
novembro 2024	0
decembro 2024	1
xaneiro 2025	0

Visitas de arquivo

	views
d960760d-dfe0-4316-a8f3-e881c6889662	248

Vistas principais por país

	views
Os Estados Unidos	39
España	16
Irlanda	12
A China	11
Singapur	11
Rusia	9
Nixeria	3
Colombia	2
O Reino Unido	1
Indonesia	1

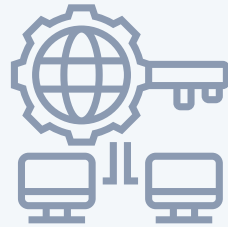
Vistas principais por cidade

	views
West Jordan	14
Dublin	12
Ashburn	8
Santiago de Compostela	8
Singapore	7

No repositorio institucional podés visualizar as estadísticas de visitas e descargas da publicación ao longo do tempo, enriquecidas con información xeográfica

RECOLECTA

O recolector de ciencia aberta é o agregador nacional de repositorios de acceso aberto. Nesta plataforma agrúpanse todas as infraestruturas dixitais españolas nas que se publican ou depositan resultados de investigación en acceso aberto.



Garante que os repositorios científicos dixitais de acceso aberto sexan interoperables segundo os estándares da comunidade mundial



Promove, apoia e facilita a adopción do acceso aberto a toda a comunidade investigadora no noso país



Dota dunha maior visibilidade, tanto nacional como internacional, os resultados da investigación que se desenvolven en España

IRD- COAR: Directorio internacional de repositorios

CATÁLOGOS

A indización das achegas en diferentes catálogos indica a presenza destas achegas en bibliotecas e centros de investigación, o que manifesta a súa repercusión e existencia noutros repertorios bibliográficos.



**MENCIONES
DOCUMENTOS
AGENTES SOCIAIS
NON ACADÉMICOS**

DOCUMENTOS
NORMATIVOS, INFORMES
DE POLÍTICAS PÚBLICAS,
INFORMES
PROFESIONAIS, GUÍAS
CLÍNICAS, PATENTES,
OBRAS DE REFERENCIA
OU CONSULTA....

**DIFUSIÓN EN
ÁMBITOS NON
ACADÉMICOS**

MANIFESTACIONES
ARTÍSTICAS,
EXPOSICIONES,
NOTICIAS
DESTACADAS, SITIOS
WEB, BLOGS
PROFESIONAIS,
PLATAFORMAS
SOCIAIS...

**IMPACTO
SOCIAL
MENCIONES
NON
ACADÉMICAS**

**OUTROS INDICIOS
QUE DEBEN
DESTACARSE**

ACHEGA A POLÍTICAS
PÚBLICAS, SOLUCIONES A
PROBLEMAS SOCIAIS,
COLABORACIÓN CON
ENTIDADES E
ORGANISMOS SOCIAIS NO
PROCESO DA
INVESTIGACIÓN,
EXPLOTACIÓN DE
PATENTES...

10%

01. GRAO DE APERTURA

INTEGRAMENTE EN ABERTO, VERSIÓN FINAL OU INICIAIS (PREPRINT E POSTPRINT)

REVISTAS DIAMANTE

LICENCIAS COPYLEFT (CREATIVE COMMONS...)

02. CONXUNTO DE DATOS

ACHEGA CON DATASET E QUE ESTEA EN ABERTO E CUMPRE OS CRITERIOS FAIR

USO, DESCARGAS, VISUALIZACIÓNS DO DATASET

CONTRIBUCIÓN Á CIENCIA ABERTA

03. SOFTWARE

ACHEGA CON SOFTWARE, QUE CONTRIBÚA AO SOFTWARE LIBRE

USO, DESCARGAS, VISUALIZACIÓNS DO SOFTWARE

10%

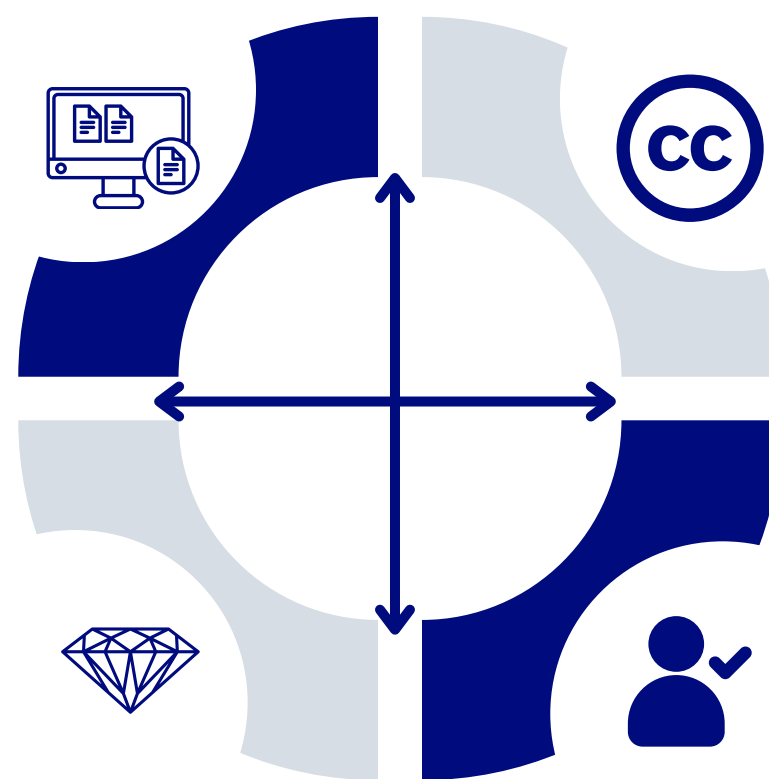
Indicadores de acceso aberto

Repositorios

Valorarase a difusión das achegas en acceso aberto e sen restricións, tanto a versión final como as preliminares (preprint/postprint)

Revistas diamante

Publican os seus artigos en acceso aberto, con licenzas de uso abertas e non cobran taxas de lectura nin de publicación



Licenzas CC

Son unha ferramenta legal que sinala os usos permitidos dunha obra, mantendo as persoas autoras os seus dereitos de autoría

Revisión por pares aberta

As plataformas de revisión por pares aberta permiten obter unha revisión por pares comunitaria: o persoal investigador sube os seus manuscritos científicos e recibe comentarios por parte da comunidade especializada desa plataforma

Open Research Europe

Que é ORE?

Publicación

Os artigos publícanse rapidamente e sométense a revisión por pares por parte de expertos designados. Os artigos que pasan a revisión por pares indéxanse en PubMed, Scopus, Inspec, Google Scholar...



É unha plataforma de publicación de acceso aberto para investigadores/as de todas as disciplinas, financiada pola Comisión Europea, sen custos para as persoas autoras

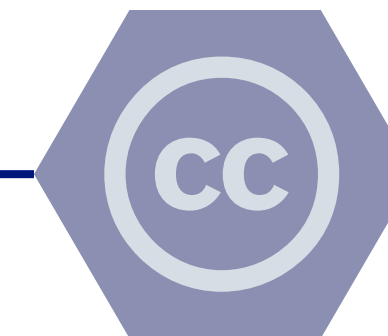
Factor de impacto

Cada artigo publicado en ORE inclúe un apartado de métricas a nivel de artigo. Inclúe algúns indicadores tradicionais como o número de citas, con outros máis cualitativos como o número de visualizacións, descargas, redes sociais...



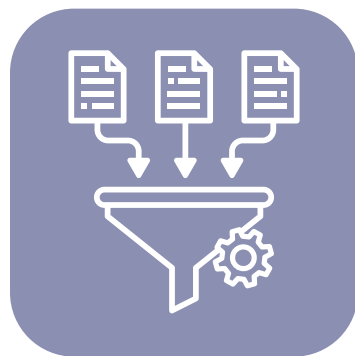
Licenzas

Os artigos están publicados baixo unha licenza CC BY, que permite un uso non restritivo, distribución e reprodución en calquera medio, citando sempre o traballo orixinal



Datos de investigación en aberto

A convocatoria de sexenios do 2025 permite presentar como **achega extraordinaria** conxuntos de datos de investigación. No caso de que a achega sexa doutro tipo -artigo, libro, capítulo de libro...-, valórase o feito de que se compartan en aberto os datos que serviron de base para o estudo.



Considéranse datos de investigación

Cadernos de laboratorio, cadernos de campo, datos de investigación primaria, cuestionarios, cintas de audio, vídeos, fotografías, películas, obxectos dixitais, algoritmos, scripts, bases de datos, metadatos e esquemas de metadatos, configuracións de software...



Principios FAIR

- Fáciles de atopar (Findable)
- Accesibles (Accessible)
- Interoperables (Interoperable)
- Reutilizables (Reusable)



Ferramentas de verificación de Principios FAIR

- [F-UJI](#)
- [FAIR-Aware](#)
- [FAIR-Checker](#)

Posibles circunstancias reductoras da cualificación



Reiteración de publicaciones

Reiteración: 3 ou máis achegas corresponden ao mesmo medio de publicación

Se non se xustifica, a partir de 3 **EXCLUSIÓN DAS ACHEGAS**



Conflicto de interese editorial

Relación directa entre os/as autores/as da achega e os comités editoriais de coleccións de monografías ou revistas que poida comprometer a obxectividade do proceso editorial ou a calidade da avaliación


Se non se xustifica, **AS ACHEGAS AFECTADAS SERÁN EXCLUÍDAS** na avaliación



Malas prácticas de publicación

PODERÁN reducir a puntuación (duplicación de contidos, tradución de obra propia, PLAXIO, alteración de datos, artigos retractados...)

AS ACHEGAS SERÁN EXCLUÍDAS DA AVALIACIÓN



Procesos de revisión non contratables

Publicación en medios con procesos de revisión de pares cuestionables, non contratables ou deficientes PODERÁN reducir a puntuación

Poderase **reducir dun 25% a un 100%** en cada achega afectada



Autoría insuficientemente xustificada

Autoría/coautoría/autoría múltiple que non estea suficientemente xustificada

Poderase **reducir un 15%** en cada achega afectada

ARTIGO

GWAS and meta-analysis identifies 49 genetic variants underlying critical
COVID-19

10.1038/s41586-023-06034-3

Nature

2023

Exemplos de narrativa



GUÍA DE AYUDA PARA LA RELACIÓN DE INDICADORES Y SU NARRATIVA

Grupo de Trabajo de
Evaluación e Informes
Dialnet-CRIS



El **impacto normalizado** pone en relación las citas de un documento con las citas esperadas según el campo, el tipo de documento y el año de publicación en ese recurso. (FCR, FWCI, CNCI). Se ha normalizado la media en 1, un valor superior a 1 significa que está por encima de la media.

El **percentil** nos indica la posición de la publicación (del 1 al 100) en función de las citas recibidas en un recurso, comparándose con la media de artículos similares del mismo recurso. Cuanto mayor sea el percentil, mejor posicionado estará el documento.

EJEMPLO DE NARRATIVA:

Se han localizado 32 citas (1 autocita) al artículo desde la base de datos Scopus, situándose en el percentil 76 es decir, se encuentra dentro del 24 % de artículos más citados, comparando con la media de artículos similares. Además, tiene un impacto normalizado FWCI (Field-Weighted Citation Impact) de 1,15 lo que le sitúa por encima de la citación media mundial que vendría representada por el valor 1,00.

El 32,3% de sus citas se han recibido en 2024, lo que implica que actualmente la publicación sigue despertando el interés de la

Indicador	Narrativa
<p>Total de citas (con e sen autocitas) Evidencia Impacto científico</p>	<p>A contribución foi amplamente recoñecida na comunidade científica, como demostra o seu impacto na Web of Science Core Collection cun total de 40 citas, destacando a ausencia de autocitas significativas. Entre as institucións europeas e españolas que citaron esta obra atópanse a Universidade de Stanford, con 9 citas; a Universidade de Milán, con 6; e a Universidade de Barcelona, con 5 citas. A investigación tamén captou a atención de organizacións como o Instituto Karolinska (4 citas) e o Consejo Superior de Investigaciones Científicas (CSIC), con 3 citas</p>
<p>Percentil Evidencia Impacto científico</p>	<p>Este artigo sobre aprendizaxe profunda e a súa aplicación no recoñecemento de patróns complexos, publicado no "Journal of Artificial Intelligence Research", ata a data acumulou 150 citas. Acadou un elevado percentil (97) en Scopus na categoría de "Artificial Intelligence", o que significa que se atopa por riba do 97% de publicacións en citas ou, o que é o mesmo, no 3% das publicacións máis citadas da súa área no ano da súa publicación, destacando o seu impacto nun campo tan competitivo. O máis notable é o reducido valor de autocitas, só o 5% das citas, o que subliña a calidade e a relevancia independente da investigación.</p>

Indicador	Narrativa
<p>Recensiones Evidencia Impacto científico</p>	<p>A monografía ten tres recensiones críticas recompiladas en Dialnet. Estas recensiones foron realizadas por expertos en historia europea: Alberto Ruiz, da Universidade de Heidelberg; María López, da Universidade de La Sorbona; e Giuseppe Conti, da Universidade de Roma. As tres recensiones atópanse nos repositorios institucionais das distintas universidades ás que pertencen os autores, en acceso aberto e cunha licenza Creative Commons das menos restritivas.</p>
<p>Journal Impact Factor (JIF) Evidencia Relevancia do medio</p>	<p>O artigo publicado en "Scientometrics" está indexado no Journal Citation Reports, tanto en Information Science & Library Science (ISLS) no SSCI como en Computer Science, Interdisciplinary Applications no SCIE. O JIF da revista no ano de publicación (2022), segundo o Journal Citation Reports, foi de 4,5.</p>

Lectores en Mendeley

Evidencia
Uso e visibilidade

Tal e como aparece recollido en Mendeley, o estudo foi agregado ás bibliotecas persoais de 250 usuarios, cunha análise detallada revelando que aproximadamente o 40% destes/as lectores/as son dos Estados Unidos, seguido por un 20% do Reino Unido. A metade dos/as lectores/as son estudantado (grao, máster e doutoramento), co que se fai énfase na súa importancia en contextos educativos. Estes datos non só reflicten o amplo interese e a relevancia do estudo, tamén demostran o seu impacto interdisciplinario e súa capacidade para atraer a unha audiencia diversa de persoas investigadoras e profesionais en varios campos relacionados coa saúde.

Descargas

Evidencia
Uso e visibilidade

O artigo, en só un mes desde a súa publicación, rexistrou 3223 visitas e 1503 descargas en formato PDF, o que indica que case a metade das persoas visitantes descargaron o artigo completo, reflectindo un gran interese polo seu contido. A accesibilidade do artigo, facilitada polo acceso aberto (Gold) de PLOS ONE, contribuíu a esta ampla difusión.

Presencia en bibliotecas

**Evidencia
Uso e visibilidade**

Esta monografía está dispoñible en 47 bibliotecas nacionais e internacionais, segundo datos de WorldCat e do catálogo colectivo REBIUN. Delas, 30 son bibliotecas universitarias en España. A nivel internacional, está presente en 7 bibliotecas francesas, incluíndo a Bibliothèque Interuniversitaire da Sorbonne (BIS) e a Bibliothèque Universitaire de Strasbourg; e en tres bibliotecas do Reino Unido, como a Bodleian Library da Universidade de Oxford e a British Library.

Mencións en redes sociais

**Evidencia
Atención social**

O estudo sobre terapias innovadoras para enfermidades cardiovasculares, publicado no "Journal of Clinical Medicine", xerou unha ampla discusión nas redes sociais, alcanzando 190 mencións en X e 78 en Facebook.

Mencións en noticias

**Evidencia
Atención social**

Este estudo sobre terapias innovadoras para enfermidades cardiovasculares acaparou a atención de medios de comunicación. Segundo datos de Altmetric.com recibiu un total de 30 mencións en 23 medios de comunicación diferentes. Das 30 mencións recibidas, o 75% dos medios de comunicación son de carácter internacional.

Fontes consultadas:

Aneca. (s.d.). Sexenios. Recuperado o 13 de xaneiro de 2026 de <https://www.aneca.es/convocatoria-sexenios-2025>

Biblioteca/CRAI de la Universidad Pablo de Olavide. (s.d.). Sexenios: cómo afrontar la convocatoria. Recuperado o 13 de xaneiro de 2026 de https://guiasbib.upo.es/convocatoria_sexenios

Torres-Salinas, D., Orduña-Malea, E., Delgado-Vázquez, A., & Arroyo-Machado, W. (2024). Fundamentos de Bibliometría Narrativa (v.1). Zenodo. <https://doi.org/10.5281/zenodo.10512837>

Grazas pola vosa atención

**Para calquera dúbida contactade con nós en
biblioteca.psicoloxia.educacion.servizos@usc.gal**