

~~Fall. 613-15~~

Foll. 78-20

11. 317506

R. 17.604

PROGRAMA


DE

PATOLOGÍA INTERNA

POR EL DOCTOR

D. MANUEL PIÑEIRO,

Catedrático de esta asignatura en la Facultad de Medicina
de la Universidad de Santiago.




SANTIAGO:

IMPRESA DE JOSÉ M. PAREDES,
Virgen de la Cerca núm. 12.

1883.

BIBLIOTECA UNIVERSITARIA DE SANTIAGO



00275861



UNIVERSIDAD DE SANTIAGO DE COMPOSTELA

CONSEJO DE DOCTORES

Dr. Manuel Quintana

Dr. Manuel Quintana

UNIVERSIDAD DE SANTIAGO DE COMPOSTELA

PRELIMINARES.

LECCIÓN 1.^a

Concepto de la *Medicina*, su origen y relaciones.—Ramas fundamentales de esta ciencia—Su importancia en relación con el objeto de que trata y con el fin que se propone.

LECCIÓN 2.^a

Idea de la vida.

LECCION 3.^a

Consideraciones acerca del hombre.

LECCION 4.^a

Sistema nervioso.—Deducciones fisiológicas.

LECCION 5.^a

Sensibilidad.—Inteligencia.

LECCION 6.^a

Concepto de la patología.—Es ciencia y arte á la vez, según el aspecto bajo el cual se la considere.—Relaciones con la clínica.—Su importancia.

LECCION 7.^a

Concepto de la *Patología interna* en la hipótesis de la division de las enfermedades en internas y esternas.—Razonamiento de la distincion hecha bajo tal aspecto.—Importancia de esta rama de la *Medicina*: su estension y relaciones.

LECCION 8.^a

Fuentes de conocimiento de la *Patología interna* y la *Clínica*.

LECCIÓN 9.^a

Importancia de la *Anatomía patológica*.—Limitacion de su objeto.—Diferencia entre lesion y perturbacion orgánica.—Reflexiones.

LECCIÓN 10.

La *Anatomía patológica* no se circunscribe á determinar las lesiones cadavéricas, sino que por el contrario son de su dominio muchas alteraciones apreciables durante la vida.—Demostracion.

LECCIÓN 11.

Importancia de la *Fisiología*.—Determinacion de su objeto.—Los progresos realizados en la ciencia patológica se deben muy especialmente á la *Fisiología*.—Demostracion.

LECCIÓN 12.

Observacion y experiencia.—Como difieren bajo un aspecto y se identifican bajo otro.—Induccion y deduccion indispensables para la elaboracion de los materiales ó elementos clínicos.

LECCIÓN 13.

Nocion de la enfermedad.—Puede considerarse ya como una modalidad inherente al sujeto, ya como un efecto singular y determinado.

LECCIÓN 14.

Especificidad morbosa ó patológica.—Especificidad de la causa.—Especificidad de los síntomas.—Aplicaciones al diagnóstico y á la Terapéutica.

LECCIÓN 15.

Método.—Su division en analítico, sintético y mixto.—Método numérico.—Su verdadera significacion.—Importancia del método analítico-sintético para la resolución de los problemas clínicos.

LECCIÓN 16.

Consideraciones generales acerca del diagnóstico y el pronóstico.—Fuentes del diagnóstico.—Elementos ó signos del mismo.—Fundamentos del pronóstico.

LECCIÓN 17.

Sin la experiencia clínica no podria existir la Terapéutica, con el caracter científico que en la actualidad ofrece.—Demostracion.—Fundamento de la máxima de Baglivo expresada por las palabras *medicus minister et interpret natura*....

LECCIÓN 18.

La medicina experimental no responde á ninguna doctrina médica, ni á ningun sistema filosófico.—Consideraciones acerca de esta tesis que C. Bernard establece en su obra *Introduccion al estudio de la medicina experimental*.

LECCIÓN 19.

Influencia de las ciencias auxiliares en el estudio de la *Patologia interna*.—Taxonomia patológica.—Su importancia.—Bases adoptadas segun las ideas dominantes.

LECCIÓN 20.

Clasificación fundada en la teoría de los elementos morbosos.—Su importancia.—Orden que juzgamos preferible para el estudio de las enfermedades del dominio de la *Patología interna*.

ENFERMEDADES DEL APARATO CIRCULATORIO.

SECCION PRIMERA.

Enfermedades del pericardio.

LECCIÓN 21.

Pericarditis.—Divisiones.—Exposición de cada una de sus formas.

LECCIÓN 22.

Adherencias del pericardio.—Hidropericardias.—Hidropneumo-pericardias.—Descripción.—Analogía de estas entidades morbosas con las que asientan en la pleura.

SECCION SEGUNDA.

Enfermedades del endocardio.

LECCIÓN 23.

Endocarditis.—Su descripción.

LECCIÓN 24.

Lesiones valvulares del corazón.—Consideraciones generales.—Insuficiencia de las válvulas sigomideas, de la aorta.—Estenosis del orificio aórtico.—Descripción.

LECCIÓN 25.

Insuficiencia de la válvula mitral y estrechez del orificio-aurículo-ventricular izquierdo.—Descripción.

LECCIÓN 26.

Insuficiencia de las válvulas semilunares de la arteria pulmonal y estrechez del orificio correspondiente.—Insuficiencia de la tricúspide y estrechez del orificio aurículo-ventricular derecho.—Su descripción.

SECCION TERCERA.

~~~~~

Enfermedades del corazón.

## LECCIÓN 27.

Miocarditis ó carditis.—Su descripción.—Dificultades inherentes al diagnóstico de esta enfermedad.

## LECCIÓN 28.

Hipertrófia del corazón.—Su descripción.

## LECCIÓN 29.

Dilatación del corazón.—Su descripción.—Asistolia de Beau.—Consideraciones generales.

## LECCION 30.

Atrofia del corazón.—Degeneración grasosa del mismo.

**SECCION CUARTA.**

---

Neuroses del corazon.

LECCIÓN 31.

Palpitaciones ó hiperquinesia cardíaca.—Su descripcion.

LECCIÓN 32.

Angina de pecho.—Su descripcion.

LECCIÓN 33.

Enfermedad de Graves ó bócio exoftálmico.—Su descripcion.

**SECCION QUINTA.**

---

Enfermedades de la aorta,

LECCIÓN 34.

Aortitis aguda y crónica.—Su descripcion.

LECCIÓN 35.

Aneurismas de la aorta.—Su descripcion.

## ENFERMEDADES DEL APARATO RESPIRATORIO.

### SECCION PRIMERA.

Enfermedades de las fosas nasales.

#### LECCIÓN 36.

Catarro nasal.—Coriza.—Sus formas.—Exposicion de la génesis y etiología, anatomía patológica, síntomas, curso diagnóstico, pronóstico y tratamiento.

#### LECCION 37.

Hemorragias de la mucosa nasal ó epistáxis.—Su descripción.

### SECCION SEGUNDA.

Enfermedades de la laringe.

#### LECCIÓN 38.

Laringitis catarral aguda.—Laringitis estridulosa ó pseudo-crup.—Caractéres diferenciales.

#### LLECIÓN 39.

Laringitis crónicas.—Su division.—Exposicion de los caractéres que se refieren á la laringitis catarral afecte ó no la forma ulcerativa.

#### LECCION 40.

Laringitis crónicas constitucionales.—Descripción especial de la tisis laringea.—Opinion de Graves.

### LECCIÓN 41.

Laringitis crupal.—¿Difiere el proceso crupal del diftérico?  
—Descripción.

### LECCIÓN 42.

Edema de la glotis.—Su descripción.—Pericondritis laringea.

### LECCIÓN 43.

Neuroses de la laringe.—Espasmo de la glotis ó asma agudo de Millar.—Diagnóstico diferencial entre esta enfermedad, el crup y el pseudo-crup.

## SECCION TERCERA.

~~~~~

Enfermedades de la tráquea y brónquios.

LECCIÓN 44.

Tráque-bronquitis ó catarro agudo de la tráquea y brónquios.—Su descripción.—Caractéres que se refieren á la neumonía notha.

LECCIÓN 45.

Exposición de la bronquitis capilar.—Estudio del catarro bronquial-crónico.—Formas que afecta.—Descripción.

LECCIÓN 46.

Coqueluche, tos convulsiva ó ferina.—¿Es una neurose?—Su descripción.

LECCIÓN 47.

Asma bronquial ó calambre de los brónquios.—Asma esencial.—¿Es una neurose?—Descripción.—Calambre de los músculos de la respiración.

SECCION CUARTA.

Enfermedades del parénquima pulmonal.

LECCIÓN 48.

Descripcion de la neumonia crupal ó fibrinosa.—Discusion sobre la interpretacion patogénica de la debilidad aparente por el signo de la recurrencia palmar.

LECCIÓN 49.

Bronco-neumonia ó neumonia catarral.—Su descripcion.—Neumonia intersticial crónica ó cirrósís del pulmon.

LECCIÓN 50.

Exposicion de la patogenia y causas de la tísís pulmonal.—Opinion de Graves.

LECCIÓN 51.

Estudio de la anatomía patológica, síntomas, curso, diagnóstico, pronóstico y tratamiento de la tísís pulmonal.

LECCIÓN 52.

Tuberculósís miliar aguda ó tísís granulosa.—Su descripcion.

LECCIÓN 53.

Enfisema del pulmon.—Divisiones.—Teorías sobre el origen del mismo.—Exposicion de las causas y caracteres anátomo-patológicos.

LECCIÓN 54.

Descripcion de los síntomas, curso, diagnóstico, pronóstico y tratamiento del enfisema pulmonal.

LECCIÓN 55.

Hiperhemia del pulmon.—Hipóstasis pulmonal.—Edema.
—¿En qué consiste la denominada neumonía hipostática?—
Descripción.

LECCIÓN 56.

Hemorragia de los órganos de la respiración.—Descripción
de las hemorragias bronquiales.—Valor científico del aforismo
de Hipócrates *a sanguinis sputo, puris sputum malum*.

LECCIÓN 57.

Descripción de las hemorragias pulmonales, comprendien-
do el infarto y la infiltración sanguínea.

LECCIÓN 58.

Gangrena pulmonal.—Su descripción.—Cáncer del pul-
mon.—Su descripción.

SECCION QUINTA.

~~~~~

### Enfermedades de la pleura.

### LECCIÓN 59.

Pleuritis.—Divisiones.—Descripción sucinta de cada una  
de las formas que afecta esta enfermedad.

### LECCIÓN 60.

Descripción del Pneumotorax, Hidrotorax y Pio-pneumo-  
torax.—Diagnóstico diferencial.

## ENFERMEDADES DEL APARATO DIGESTIVO.

### SECCION PRIMERA.

Enfermedades de la cavidad bucal.

#### LECCIÓN 61.

Estomatítis catarral aguda y crónica.—Su descripción.

#### LECCIÓN 62.

Estomatítis crupal y diftérica.—Descripción de cada una de estas formas.

#### LECCIÓN 63.

Estomatítis cremosa ú oidium albicans de Robin. - Su descripción.

#### LECCIÓN 64.

Glosítis ó inflamación parenquimatosa de la lengua.  
—Noma.

#### LECCIÓN 65.

Inflamación de la parótida y tejidos circunyacentes.

### SECCION SEGUNDA.

Enfermedades de la garganta.

#### LECCIÓN 66.

Inflamación catarral de la mucosa de la garganta ó angina catarral aguda y crónica.

LECCIÓN 67.

Inflamacion flegmonosa de la garganta, ó angina tonsilar.

LECCIÓN 68.

Inflamacion crupal y diftérica de la mucosa de la farínge.

LECCIÓN 69.

Abcesos retrofaríngeos.—Angina de Ludwig.—Descripción de estas entidades.

**SECCION TERCERA.**

~~~~~

Enfermedades del exófago.

LECCIÓN 70.

Inflamacion del exófago.—Estenosis y dilatación del mismo.—Descripción.

SECCION CUARTA.

~~~~~

Enfermedades del estómago.

LECCIÓN 71.

Catarro agudo de la mucosa del estómago ó gastritis aguda.

LECCIÓN 72.

Catarro crónico del estómago ó gastritis crónica.

LECCIÓN 73.

Úlcera crónica del estómago.

LECCIÓN 74.

Cáncer del estómago.—Diagnóstico diferencial entre esta enfermedad y la úlcera crónica.

LECCIÓN 75.

Estudio de las hemorragias del estómago.—Diagnóstico diferencial entre las gastrorragias y las hemorragias bronquiales.

LECCIÓN 76.

Gastralgia.—Su descripción.

LECCIÓN 77.

Estudio de la dispepsia.—Vértigo estomacal ó *a stomacho læso*.

**SECCION QUINTA.**

~~~~~

Enfermedades del conducto intestinal.

LECCIÓN 78.

Catarro intestinal agudo ó enterítis aguda.

LECCIÓN 79.

Catarro intestinal crónico ó enteritis crónica.

LECCIÓN 80.

Tiflitis.—Descripción.—Disentería.—Su descripción.

LECCIÓN 81.

Estrecheces y oclusiones del intestino.—Descripción.—Cáncer del intestino.

LECCIÓN 82.

Descripción de las afecciones escrofulosas y tuberculosas del intestino y de las glándulas mesentéricas.

LECCIÓN 83.

Neuroses del intestino. — Enteralgia. — Descripción. — Cólico saturnino.

LECCIÓN 84.

Helminthiasis. — Ténia. — Descripción.

SECCION SESTA.

~~~~~

Enfermedades del peritoneo.

LECCIÓN 85.

Peritonitis aguda y crónica.

LECCIÓN 86.

Descripción de la hidropesía del peritoneo ó ascitis.

ENFERMEDADES DEL HÍGADO Y CONDUCTOS BILIALES.

---

SECCION PRIMERA.

---

Enfermedades del hígado.

LECCIÓN 87.

Congestion del hígado.—Descripción.

LECCIÓN 88.

Inflamacion del hígado.—Descripción de la hepatitis supurativa.

LECCIÓN 89.

Ictericia grave ó atrofia amarilla aguda del hígado.

LECCIÓN 90.

Estudio de la hepatitis intersticial crónica ó cirrósisis hepática.

LECCIÓN 91.

Cáncer del hígado.—Tuberculosis del mismo.—Descripción.

LECCIÓN 92.

Equinococos del hígado y tumor hidatídico multilocular.

LECCIÓN 93.

Degeneracion amiloidea del hígado ó hígado lardáceo.

LECCION 94.

Ictericia hepatógena ó por estancacion biliar en el hígado.  
Ictericia hematógena.

**SECCION SEGUNDA.**



Enfermedades de los conductos biliares.

**LECCIÓN 95.**

Catarro de los conductos biliares ó ictericia catarral.

**LECCIÓN 96.**

Colelitiasis y sus consecuencias.

**ENFERMEDADES DEL APARATO URINARIO.**



**SECCION PRIMERA.**



Enfermedades de los riñones.

**LECCION 97.**

Hiperhemia de los riñones y nefritis catarral.—Descripción.

**LECCIÓN 98.**

Enfermedad de Bright aguda ó nefritis crupal.

**LECCIÓN 99.**

Enfermedad de Bright crónica ó nefritis parenquimatosa.

**LECCIÓN 100.**

Nefritis supurativa.—Su descripción.—Perinefritis.—Degeneración amiloidea de los riñones.—Cáncer del riñón.

LECCIÓN 101.

Insuficiencia urinaria.—Urémia.—Descripción.

LECCIÓN 102.

A. Enfermedad de Addison.

**SECCION SEGUNDA.**

~~~~~

Enfermedades de la pélvis y uréteres.

LECCIÓN 103.

Pielitis ó inflamación de la pélvis.—Hidronefrosis.

LECCIÓN 104.

Concreciones petrosas en la pélvis, cálculos renales y cólico nefrítico.

SECCION TERCERA.

~~~~~

Enfermedades de la vejiga.

LECCIÓN 105.

Catarro de la vejiga ó cistitis catarral.—Cistitis crupal y diftérica.

LECCIÓN 106.

Tuberculosis y carcinoma de la vejiga.—Hematuria vesical.—Concreciones petrosas ó cálculos de la vejiga.

ENFERMEDADES DEL SISTEMA NERVIOSO.

SECCION PRIMERA.

Enfermedades de las meninges.

LECCIÓN 107.

Meningitis aguda.—Descripción.—Meningitis crónica.

LECCIÓN 108.

Meningitis tuberculosa ó tuberculosis de la pia madre.

LECCIÓN 109.

Hemorragia meníngea.—Paquimeningitis.—Hematoma de la dura madre.

SECCION SEGUNDA.

Enfermedades del encéfalo.

LECCIÓN 110.

Consideraciones generales sobre las mismas.

LECCIÓN 111.

Congestión cerebral.—Descripción.

LECCIÓN 112.

Anemia cerebral.—Su descripción.

LECCIÓN 113.

Hemorragia cerebral.—Descripción.

LECCION 114.

Encefalitis aguda.—Su descripción.

LECCIÓN 115.

Encefalitis crónica ó esclerosis del encéfalo.

LECCIÓN 116.

Reblandecimiento del cerebro.—Necrobiosis.

LECCIÓN 117.

Hidrocefalia adquirida.—Apoplejia serosa.

LECCIÓN 118.

Tumores cerebrales.—Descripción.

**SECCION TERCERA.**

~~~~~

Enfermedades de la médula espinal y de sus
membranas.

LECCIÓN 119.

Congestion de la médula.

LECCIÓN 120.

Anemia de la médula.—Hemorragias de la médula y de
sus membranas.

LECCIÓN 121.

Meningitis espinal.—Meningitis epidémica ó cerebro-espinal.


LECCIÓN 122.

Mielitis aguda y crónica.

LECCIÓN 123.

Tabes dorsalis ó ataxia locomotriz progresiva.—Tisis medular de los antiguos.

SECCION CUARTA.



Enfermedades del sistema nervioso trófico.

LECCIÓN 124.

Atrofia muscular progresiva.—Esclerosis muscular progresiva.

SECCION QUINTA.



Enfermedades de los nervios periféricos.

LECCIÓN 125.

Neuritis.—Su descripción.

SECCION SEXTA.



Neuroses cerebro-espinales, ó convulsivas con pérdida del conocimiento.

LECCIÓN 126.

Epilepsia ó morbus sacer.—Descripción.—Eclampsia.

LECCIÓN 127.

Catalepsia.—Descripción.

SECCION SÉPTIMA.

Neuroses cerebro-bulbares, ó convulsivas sin pérdida del conocimiento.

LECCIÓN 128.

Parálisis agitante.—Su descripción.

LECCIÓN 129.

Corea ó baile de San Vito.

LECCIÓN 130.

Descripción del tétanos.

SECCION OCTAVA.

Neuroses de los nervios periféricos.

LECCIÓN 131.

Hiperestesias. Hemicránea ó jaqueca.

LECCIÓN 132.

Neuralgia del trigémino ó prosopalgia.—Dolor facial de *Fothergill*.

LECCIÓN 133.

Neuralgias cérvico-occipital, cérvico-braquial é intercostal.—Neuralgias del plexo lumbar y plexo sacro.

LECCIÓN 134.

Anestias. Anestesia del trigémino.

LECCIÓN 135.

Hiperquinesias. Hiperquinesia del facial ó tic convulsivo.
—Hiperquinesia del accesorio de Willis.


LECCIÓN 136.

Contractura esencial de las estremidades.—Disquinesia profesional.

LECCIÓN 137.

Aquinesias. Parálisis del nervio facial ó parálisis de Bell.

ENFERMEDADES DEL APARATO LOCOMOTOR.



SECCION PRIMERA.



LECCIÓN 138.

Reumatismo articular.—Descripción.—Poliartritis deformante ó reumatismo nudoso.


LECCIÓN 139.

Reumatismo muscular.—Descripción.—Estudio de la raquíitis y osteomalacia.

LECCION 140.

Descripción de la gota.

ENFERMEDADES CONSTITUCIONALES.



SECCION PRIMERA.



Enfermedades infectivas agudas.

LECCIÓN 141.

Fiebres.—Consideraciones generales.

LECCIÓN 142.

Fiebres palúdicas.—Consideraciones generales y descripción.

LECCIÓN 143.

Sudor miliar ó fiebre miliar.

LECCIÓN 144.

Descripción del cólera asiático.

LECCIÓN 145.

Viruela.—Su descripción.

LECCIÓN 146.

Vacuna.—Varicela.

LECCIÓN 147.

Descripción del sarampion y escarlatina.—Alfombrilla.

LECCIÓN 148.

Descripción de la fiebre tifoidea ó tífus abdominal.

LECCIÓN 149.

Descripcion del tifus exantemático ó tifus fever.

LECCIÓN 150.

Descripcion de la erisipela.

LECCIÓN 151.

Difteria.—Angina maligna.

SECCION SEGUNDA.

~~~~~

Enfermedades infectivas crónicas.

LECCIÓN 152.

Sifilis.—Consideraciones generales.

LECCIÓN 153.

Chancro.—Chancro ganglionar.

LECCIÓN 154.

Sifilis constitucional.—Sifilis hereditaria ó congénita.

**SECCION TERCERA.**

~~~~~

Zoonoses ó enfermedades infectivas trasportadas
de los animales al hombre.

LECCIÓN 155.

Descripcion del muermo.

LECCIÓN 156.

Descripcion de la rabia ó hidrofobia.

SECCION CUARTA.

Distrofias constitucionales.

LECCIÓN 157.

Escorbuto.—Púrpura hemorrágica.—Hemofilia.

LECCIÓN 158.

Escrofulosis.—Consideraciones generales.

LECCIÓN 159.

Diabetes sacarina ó melituria.

LECCIÓN 160.

Poliuria ó diabetes no sacarina.

El Profesor,
Manuel Piñero.



511707227
i 1091995

6

