



# A BUSC EN CIFRAS

2014

<b>ORZAMENTO</b>	<b>3</b>
<b>ORZAMENTO ORDINARIO</b>	<b>4</b>
EVOLUCIÓN DO ORZAMENTO DE ADQUISICIÓNS BIBLIOGRÁFICAS 2010 - 2014	4
APORTACIÓNS ALLEAS AO ORZAMENTO ORDINARIO	5
EVOLUCIÓN DO ORZAMENTO DE EQUIPAMENTO E MANTEMENTO 2010 - 2014	5
<b>GASTO</b>	<b>6</b>
<b>ADQUISICIÓNS BIBLIOGRÁFICAS</b>	<b>7</b>
GASTOS CORRENTES	7
MOBILIARIO E EQUIPAMENTO	7
<b>PERSOAL</b>	<b>8</b>
<b>INSTALACIÓNS E EQUIPAMENTO</b>	<b>10</b>
<b>INSTALACIÓNS</b>	<b>11</b>
<b>EQUIPAMENTO</b>	<b>11</b>
<b>DESENVOLVEMENTO DAS COLECCIÓNS</b>	<b>12</b>
<b>MONOGRAFÍAS INGRESADAS EN 2014</b>	<b>13</b>
PUBLICACIÓNS PERIÓDICAS	15
RECURSOS CONSORCIADOS	16
<b>BASE DE DATOS BIBLIOGRÁFICA</b>	<b>17</b>
<b>DISTRIBUCIÓN DOS REXISTROS BIBLIOGRÁFICOS POR CATÁLOGO</b>	<b>18</b>
<b>SERVIZOS</b>	<b>20</b>
<b>ESTATÍSTICAS DE USO DAS BASES DE DATOS CONSORCIADAS</b>	<b>21</b>
ESTATÍSTICAS DE USO DAS BASES DE DATOS PROPIAS	22

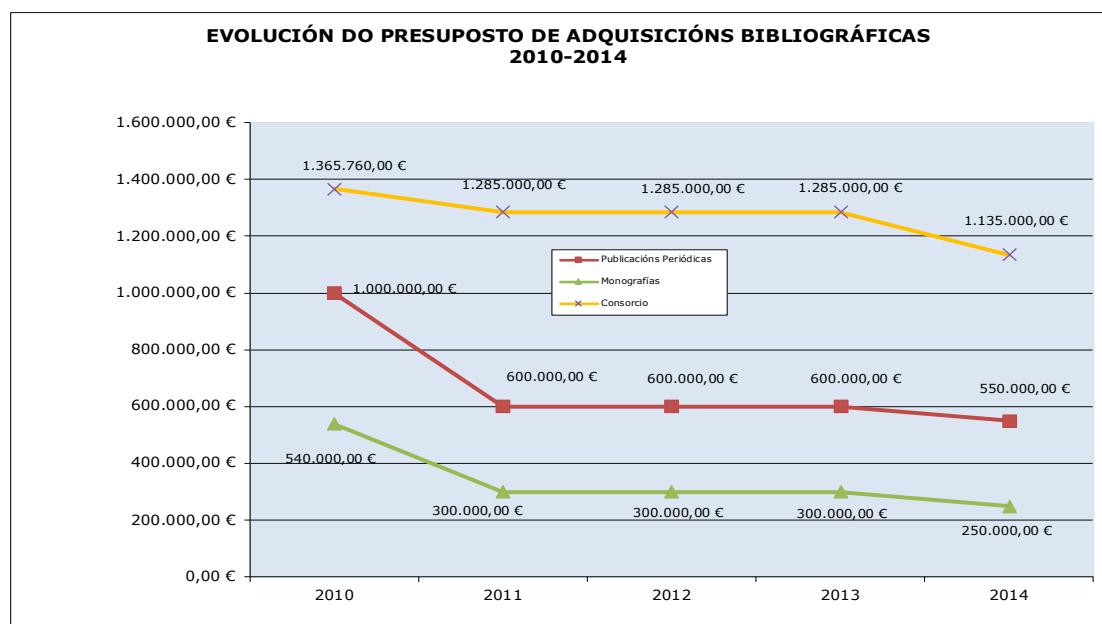
<b>ESTATÍSTICAS DE USO DE REVISTAS ELECTRÓNICAS</b>	<b>23</b>
<b>ESTATÍSTICAS DE USO DE MONOGRAFÍAS ELECTRÓNICAS</b>	<b>24</b>
<b>PRÉSTAMO A DOMICILIO</b>	<b>25</b>
<b>PRÉSTAMO INTERBIBLIOTECARIO E FOTODOCUMENTACIÓN</b>	<b>26</b>
<b>PÁXINA WEB DA BUSC E CATÁLOGO IACOBUS</b>	<b>28</b>
<b>ANEXO: TÁBOAS ESTATÍSTICAS POR BIBLIOTECAS</b>	<b>29</b>

<b>PERSOAL</b>	<b>30</b>
<b>GASTO EN ADQUISICIÓNS BIBLIOGRÁFICAS</b>	<b>31</b>
<b>GASTO EN EQUIPAMENTO E MANTEMENTO</b>	<b>37</b>
<b>INSTALACIÓNS E EQUIPAMENTO</b>	<b>40</b>
<b>COLECCIÓNS</b>	<b>43</b>
<b>BASE DE DATOS BIBLIOGRÁFICA</b>	<b>46</b>
<b>SERVIZOS</b>	<b>47</b>
<b>BUSC 2.0</b>	<b>50</b>

ORZAMENTO

ORZAMENTO ORDINARIO

DENOMINACIÓN	2014
REP. E MANTEMENTO	30.600,00 €
MATERIAL DE OFICINA	42.000,00 €
TRABALLOS REALIZADOS POR EMPRESAS	1.135.000,00 €
ADQUISICION DE LIBROS	250.000,00 €
ADQUISICION DE PUB. PERIÓDICAS	550.000,00 €
MOBILIARIO E EQUIPAMENTO	1.900,00 €
<b>TOTAL</b>	<b>2.011.514,00 €</b>



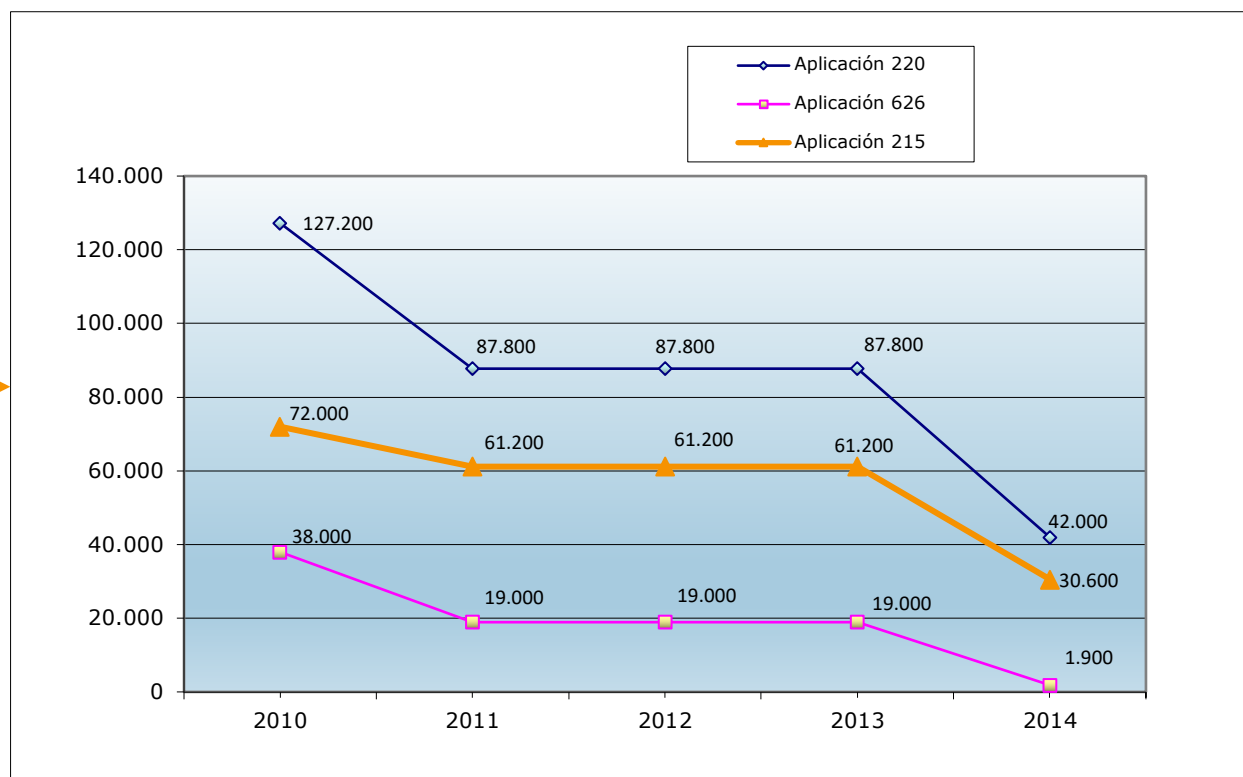
**EVOLUCIÓN DO ORZAMENTO DE ADQUISICIÓN BIBLIOGRÁFICAS 2010 - 2014**

## APORTACIÓNS ALLEAS AO ORZAMENTO ORDINARIO

APORTACIÓNS EN ADQUISICIÓNS BIBLIOGRÁFICAS		2014
Aportacións Centros		6.668,23 €
Aportacións Departamentos e Proxectos		128.637,53 €
Outros ingresos (rappel, asociacións...)		4.517,17 €
<b>TOTAL</b>		<b>139.822,93 €</b>

APORTACIÓNS EN EQUIPAMENTO E MANTEMENTO		2014
Aportacións Departamentos e Proxectos		300,00 €
Aportacións Centros		11.828,40 €
Ingresos por servizos		25.521,19 €
<b>TOTAL</b>		<b>37.649,59 €</b>

### EVOLUCIÓN DO ORZAMENTO DE EQUIPAMENTO E MANTEMENTO 2010 - 2014



GASTO

## ADQUISICIÓN BIBLIOGRÁFICAS

GASTO TOTAL DO ANO EN ADQUISICIÓN BIBLIOGRÁFICAS	
Gasto total do ano en adquisicións de monografías	341.374,31
Gasto total do ano en adquisicións de publicacións seriadas	454.076,11
<b>TOTAL</b>	<b>795.450,42</b>

GASTO POR ORZAMENTO	
Orzamento da Biblioteca	657.531,69
Orzamento dos Centros	6.668,23
Orzamentos dos Departamentos e Proxectos	128.637,53
Adquisicións con cargo a subvencións externas	2.612,97
<b>TOTAL</b>	<b>795.450,42</b>

DO GASTO TOTAL QUE PORCENTAXE SUPÓN:	
Orzamento da Biblioteca	82,46%
Orzamento central da Universidade	0,00%
Orzamento dos Centros	0,84%
Orzamento dos Departamentos e/ou proxectos	16,13%
Subvencións externas á Universidade	0,33%

ADQUISICIÓN CONSORCIADAS	1.135.000,00 €
--------------------------	----------------

## GASTOS CORRENTES

GASTOS CORRENTES - CAPÍTULO 2 Aplicación 22000	
Con cargo aos Centros	300,00
Con cargo á BUSC	26.004,23
<b>TOTAL</b>	<b>26.304,23</b>

## MOBILIARIO E EQUIPAMENTO

GASTOS MOBILIARIO E EQUIPAMENTO - CAPÍTULO 6 Aplicación 62600	
Con cargo aos Centros	11.528,40
Con cargo á BUSC	2.269,30
<b>TOTAL</b>	<b>13.797,70</b>

PERSOAL

2014	FACULTATIVOS	AXUDANTES	AUXILIARES/ATB	ÁREA ADMINISTRACIÓN	FINS SEMANA NOCTURNO	ÁREA CONSERXERÍA	BECARIOS PRÁCTICAS FP...	TOTAL
BUSC	6	-	2	-	-	-	-	8
B. XERAL	2	14	13	5	3	3	-	40
BIOLOXÍA	1	1	4	-	-	-	-	6
C. ARENAL	2	3	8	1	2	2	-	18
CC. COMUNICACIÓN	-	2	4	-	-	-	-	6
CC. EDUCACIÓN-PSICOLOXÍA	1	5	6	-	-	-	-	12
ECONÓMICAS	-	3	6	-	2	-	-	11
ENFERMARÍA	-	-	2	-	-	-	-	2
ETSE	-	-	3	-	-	-	-	3
FARMACIA	-	2	4	-	-	-	-	6
FILOLOXÍA	1	4	6	-	-	-	-	11
FILOSOFÍA	-	1	2	-	-	-	-	3
FÍSICA-ÓPTICA	-	2	5	-	-	-	-	7
MATEMÁTICAS	1	1	4	-	-	-	-	6
MEDICINA	1	2	5	-	-	-	-	8
QUÍMICA	-	2	4	-	-	-	-	6
XEOGRAFÍA-HISTORIA	1	3	6	-	-	-	-	10
FORMACIÓN PROFESORADO	1	-	3	-	-	-	-	4
INTERCENTROS-LUGO	1	6	11	-	2	-	-	20
	18	51	98	6	9	5	-	187

### Cursos de formación

Número de cursos de formación (ou ponencias) diferentes recibidas polo persoal	122
Número total de asistentes	176
Número de cursos ou ponencias impartidas polo persoal	1

# INSTALACIONES E EQUIPAMIENTO

## INSTALACIONES

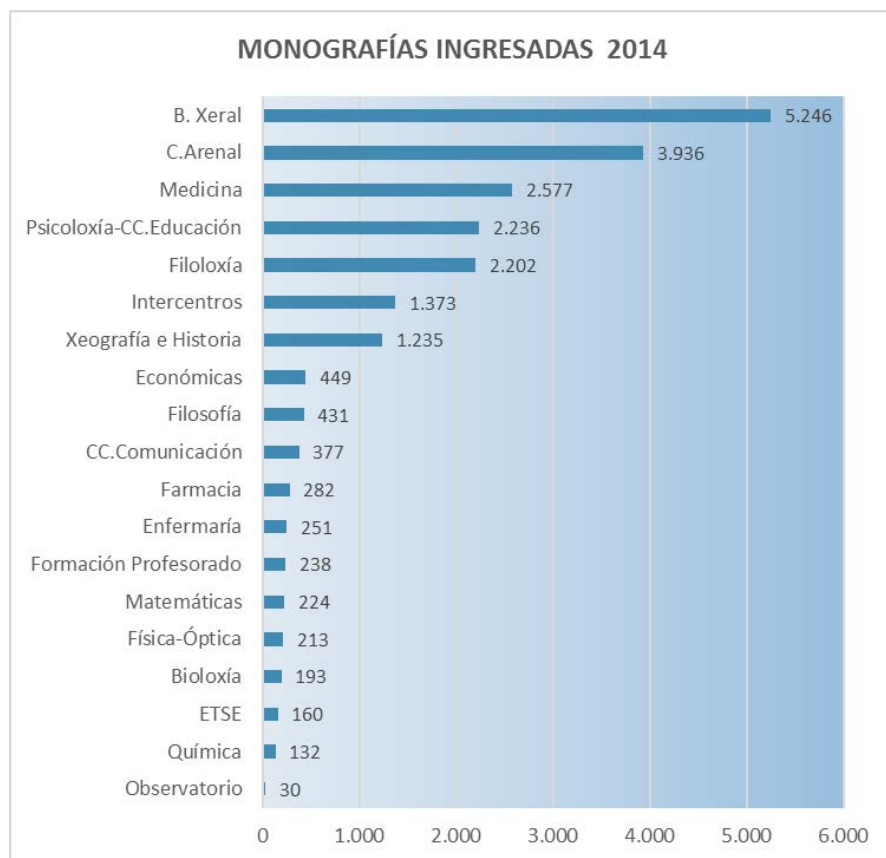
INSTALACIONES	
Número de puntos de servicio (bibliotecas)	21
Superficie (m2)	34.243
Postos de lectura	7.105
Estanterías ocupadas (m. lineais)	41.851
Estanterías libres (m. lineais)	10.518

## EQUIPAMENTO

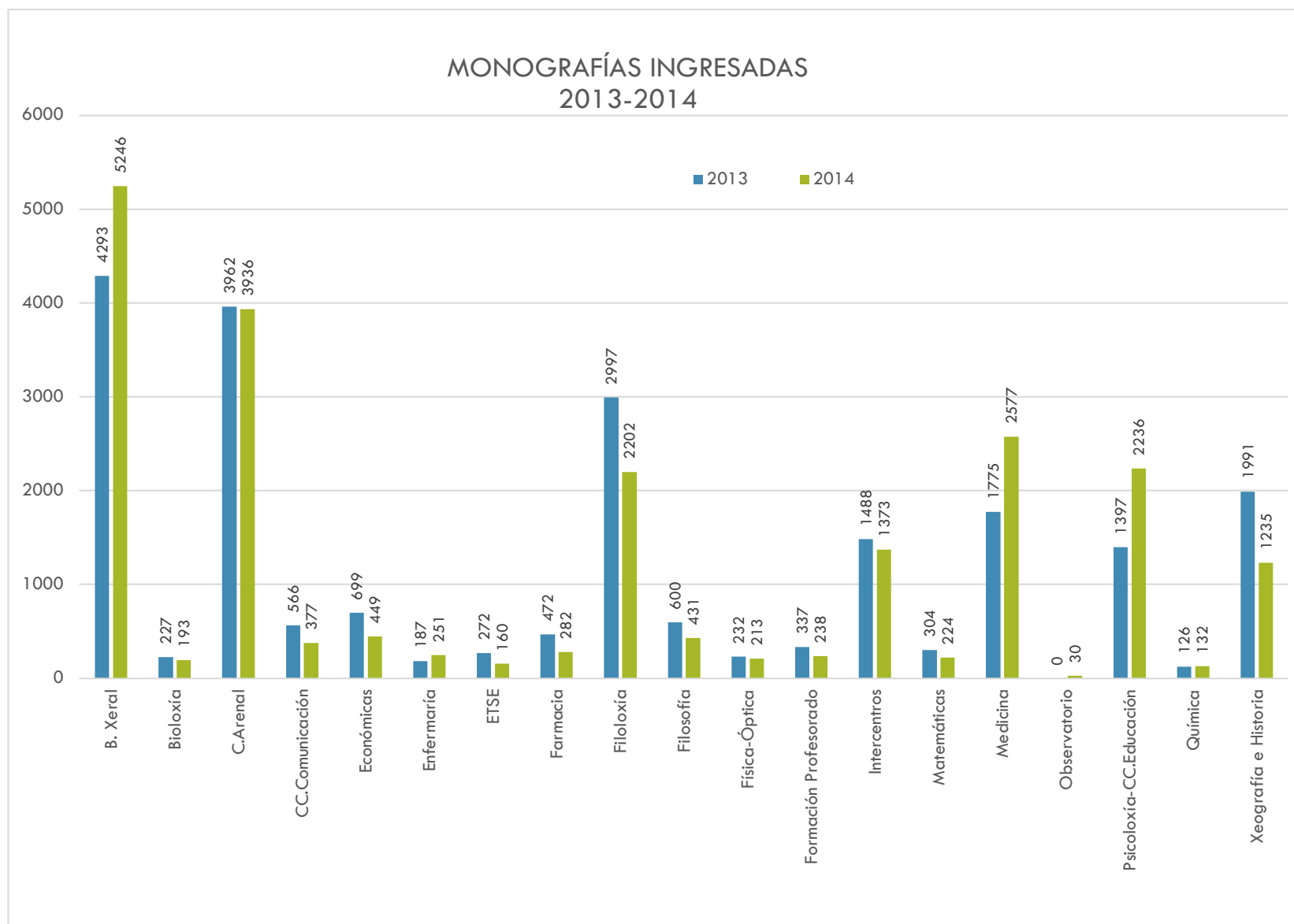
EQUIPAMENTO	
<b>Equipamento informático de xestión interna</b>	
PCs	97
Portátiles	6
Impresoras	38
Escáneres	14
Lapis ópticos	74
<b>Equipamento informático de uso público</b>	
Postos de lectura informatizados	101
PCs para consulta bases de datos, catálogos, etc.	81
PCs para consulta exclusiva catálogo BUSC	68
Portátiles para préstamo	73
Impresoras	1
Escáneres	4
Lapis ópticos	-
<b>Equipamento uso compartido (xestión interna + uso público)</b>	
Impresoras uso compartido	7
PCs uso compartido	2
<b>Outro equipamento</b>	
Lectores e reprodutores microformas	15
Vídeos, TV, Cassettes, etc.	51
Fotocopiadoras propiedade da Biblioteca	8
Fotocopiadoras de empresas situadas na Biblioteca	4
Faxes	7
Equipos multifución	11

# DESENVOLVIMENTO DAS COLECCIÓNS

## MONOGRAFÍAS INGRESADAS EN 2014



BIBLIOTECA	COMPRA	DOAZÓN	INTERCAMBIO	TOTAL
B. Xeral	1.465	3.702	79	<b>5.246</b>
Bioloxía	94	74	25	<b>193</b>
C.Arenal	1.255	2.588	93	<b>3.936</b>
CC.Comunicación	313	56	8	<b>377</b>
Económicas	339	81	29	<b>449</b>
Enfermaría	54	196	1	<b>251</b>
ETSE	132	17	11	<b>160</b>
Farmacia	97	179	6	<b>282</b>
Filoloxía	758	1.260	184	<b>2.202</b>
Filosofía	257	139	35	<b>431</b>
Física-Óptica	166	26	21	<b>213</b>
Formación Profesorado	194	44	0	<b>238</b>
Intercentros	977	377	19	<b>1.373</b>
Matemáticas	182	34	8	<b>224</b>
Medicina	154	2.359	64	<b>2.577</b>
Observatorio	19	10	1	<b>30</b>
Psicoloxía-CC.Educación	753	1.405	78	<b>2.236</b>
Química	77	45	10	<b>132</b>
Xeografía e Historia	606	443	186	<b>1.235</b>
	<b>7.892</b>	<b>13.035</b>	<b>858</b>	<b>21.785</b>



## PUBLICACIÓNS PERIÓDICAS

BIBLIOTECA	PUBLICACIÓNS PERIÓDICAS					
	PECHADAS	ABERTAS			Total Abertas	TOTAL
		Compra	Doazón	Interc.		
B. Xeral	11.608	59	191	59	309	11.917
Bioloxía	947	10	54	10	74	1.021
C.Arenal	4.894	210	97	210	517	5.411
CC.Comunicación	743	14	71	14	99	842
Económicas	2.824	84	119	84	287	3.111
Enfermaría	119	4	14	-	18	137
ETSE	226	3	7	3	13	239
Farmacia	1.454	8	57	8	73	1.527
Filoloxía	2.190	219	96	219	534	2.724
Filosofía	547	16	5	16	37	584
Física-Óptica	420	1	6	1	8	428
Formación Profesorado	250	33	52	-	85	335
Intercentros	1.478	71	134	71	276	1.754
Matemáticas	531	11	11	11	33	564
Medicina	2.495	5	61	5	71	2.566
Observatorio	343	7	16	-	23	366
Psicoloxía-CC.Educación	1.369	51	38	51	140	1.509
Química	654	4	6	4	14	668
Xeografía e Historia	2.818	122	14	122	258	3.076
	35.910	932	1.049	888	2.869	38.779

## RECURSOS CONSORCIADOS

PUBLICACIONES PERIÓDICAS EN PAQUETES	Nº TÍTULOS
ACS	46
Cambridge	336
Cell	11
IEEE Journals	451
JSTOR	598
Nature	7
Science	1
ScienceDirect	934
Springer	129
Wiley	1.372
<b>Subtotal</b>	<b>3.885</b>

EN BASES DE DATOS A TEXTO COMPLETO	
Business Source Premier (BSP)	13.310
CINAHL	69
GreenFILE	16
LION	390
Regional Business News	102
SPORTDiscus FT	714
<b>Subtotal</b>	<b>14.601</b>

<b>TOTAL</b>	<b>18.486</b>
--------------	---------------

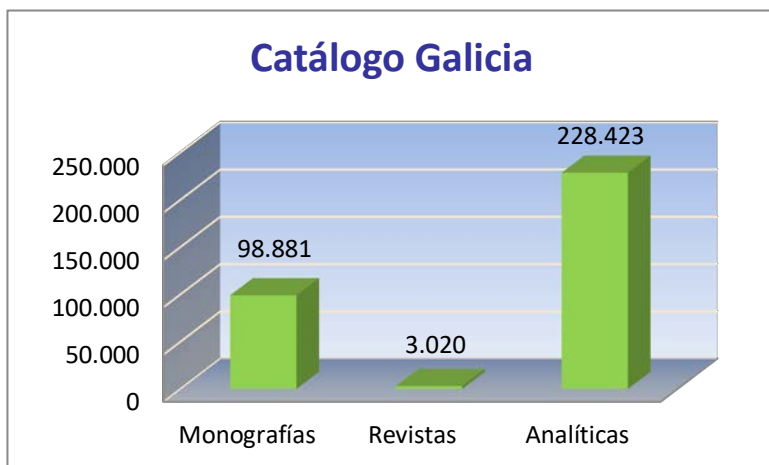
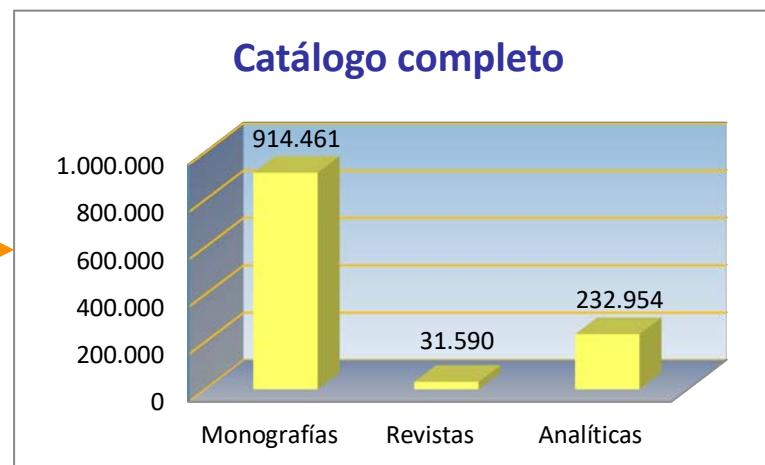
LIBROS ELECTRÓNICOS	Nº TÍTULOS
Ebooks on Ebscohost	969
IEEE Conferences And Proceedings	19.138
IEEE Standards	4.851
<b>TOTAL</b>	<b>24.958</b>

BASES DE DATOS	
Acta Sanctorum CBUG	
AENORMás	
Aranzadi	
Asfa	
Business Source Premier (BSP)	
CINAHL	
CSIC	
ERIC	
GreenFILE	
LION	
LISTA	
LLBA	
Mathscinet	
MEDLINE	
Oceanic Abstracts	
PILOTS Database	
PQ Dissertations & Theses A&I	
PsycInfo	
Regional Business News	
Sabi	
SciFinder Scholar	
SPORTDiscus FT	
Teacher Reference Center	
Tirant online	
TSD: The Serials Directory	
Ulrichs	
<b>TOTAL</b>	<b>26</b>

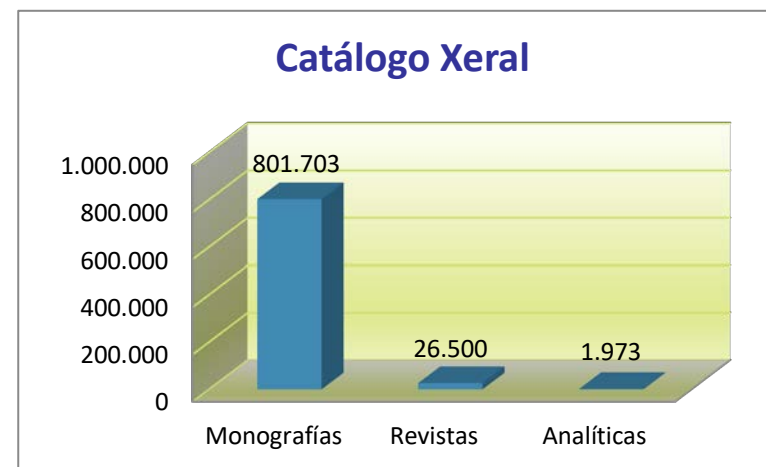
# BASE DE DATOS BIBLIOGRÁFICA

## DISTRIBUCIÓN DOS REXISTROS BIBLIOGRÁFICOS POR CATÁLOGO

CATÁLOGO COMPLETO

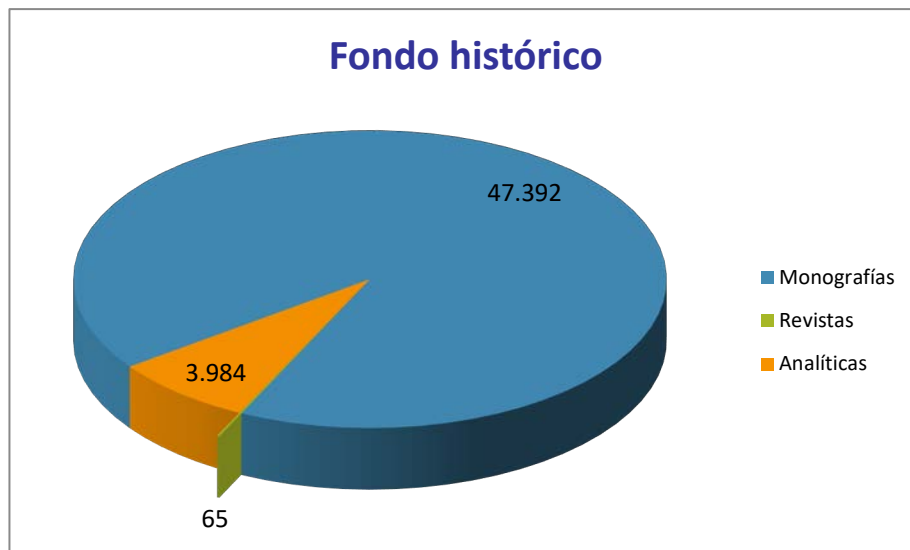
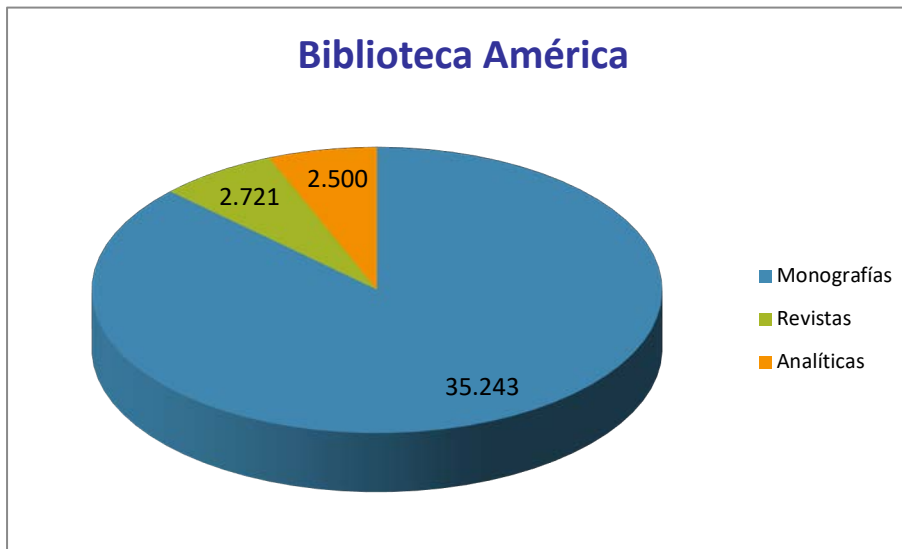


CATÁLOGO GALICIA



CATÁLOGO XERAL

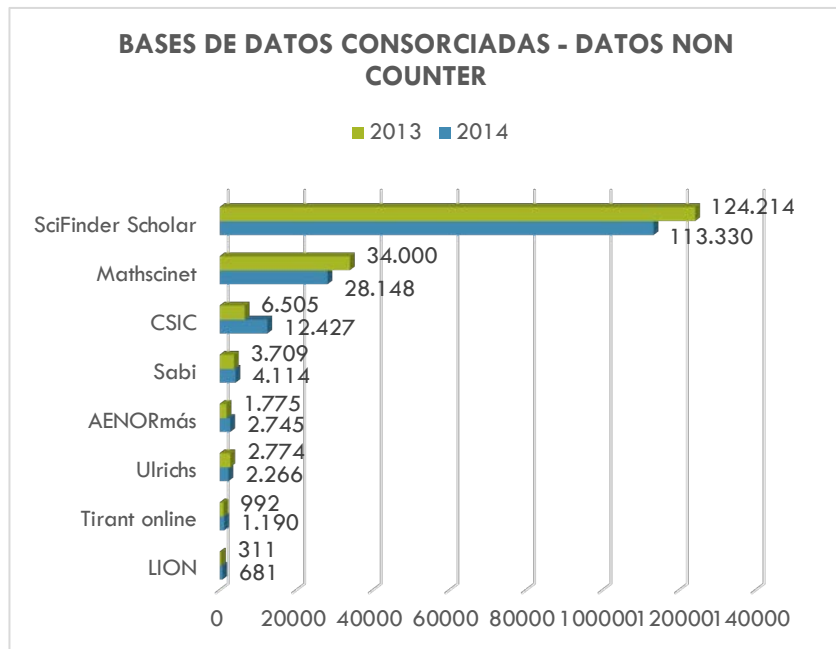
BIBLIOTECA AMÉRICA



FONDO HISTÓRICO

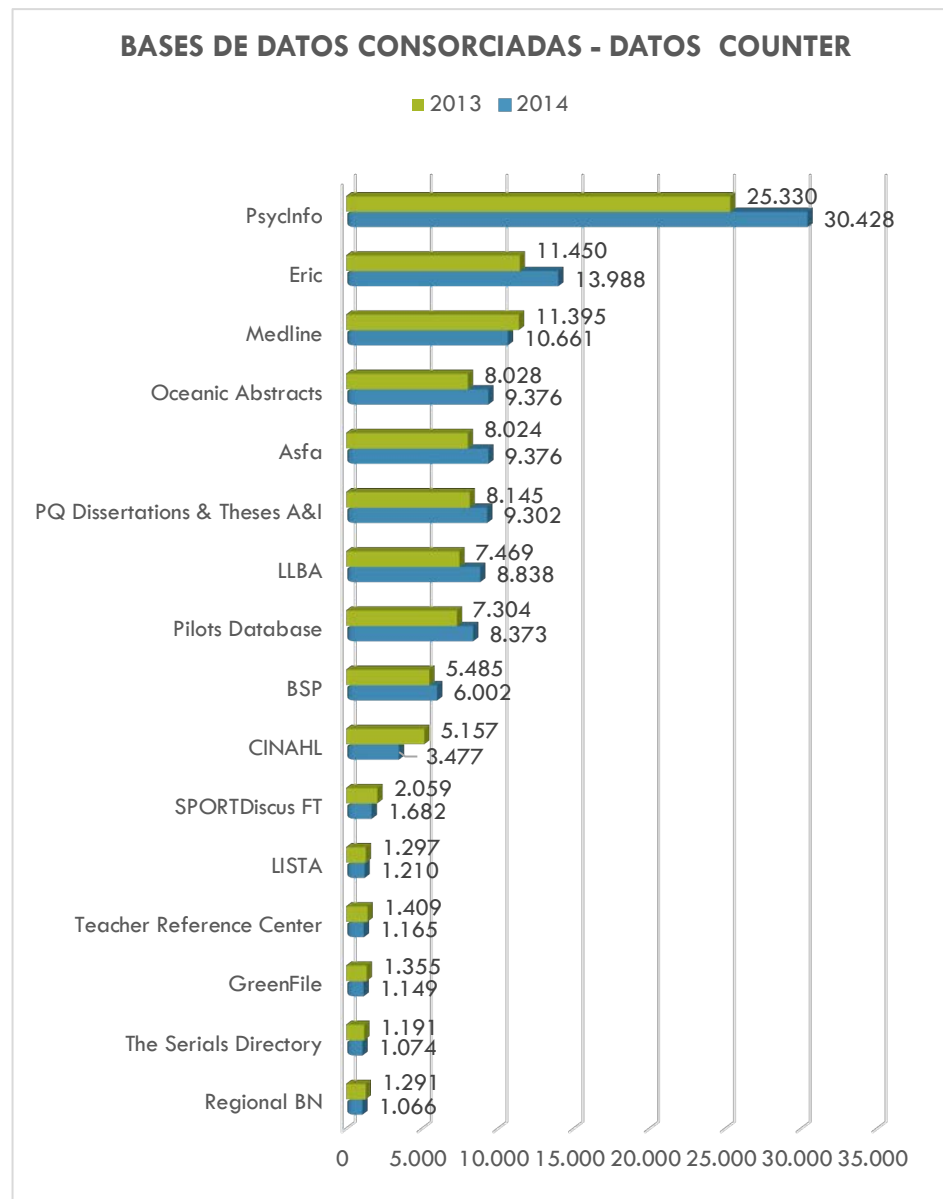
SERVIZOS

ESTADÍSTICAS DE USO DAS BASES DE DATOS CONSORCIADAS

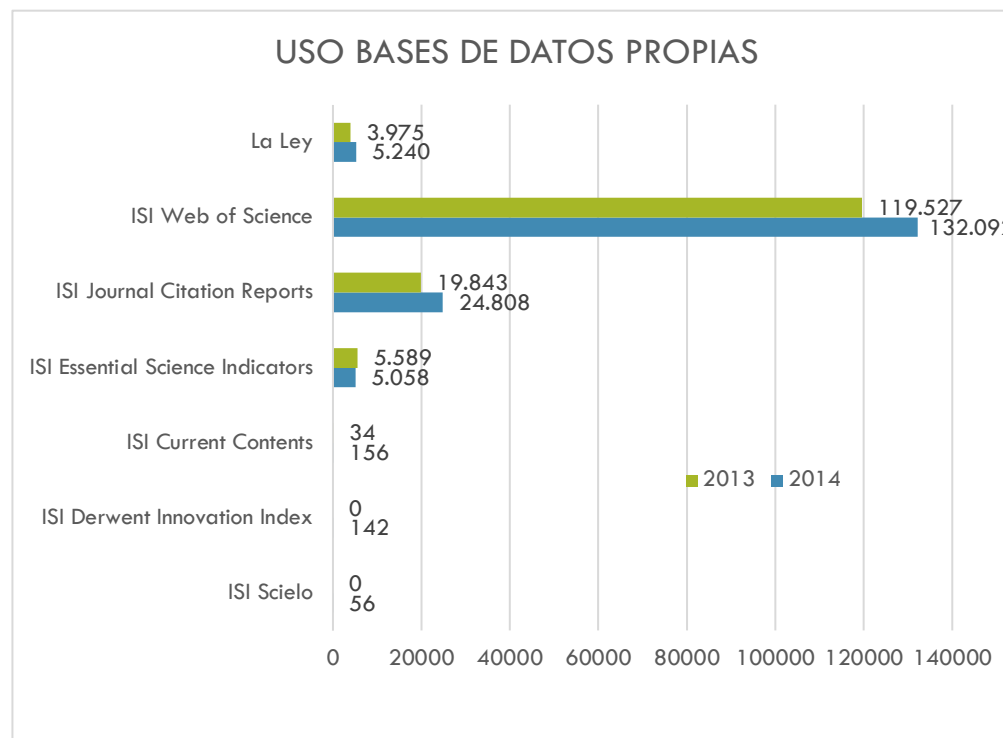


COMPARATIVA USO SUG

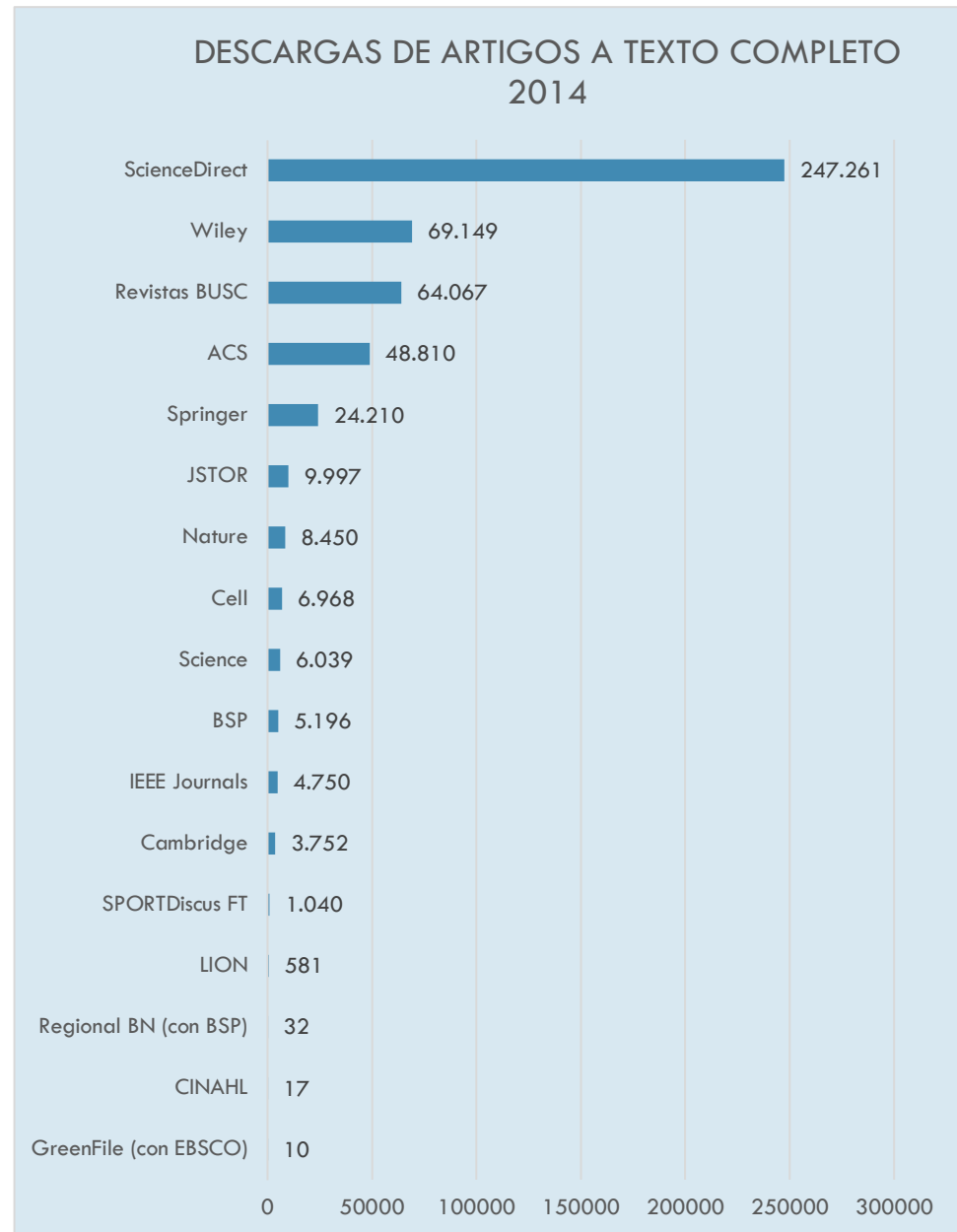
UNIVERSIDADE	CONSULTAS	PORCENTAXE
A Coruña	156.231	24,50%
Santiago	282.068	44,24%
Vigo	199.253	31,25%
<b>Total</b>	<b>637.552</b>	<b>100,00%</b>



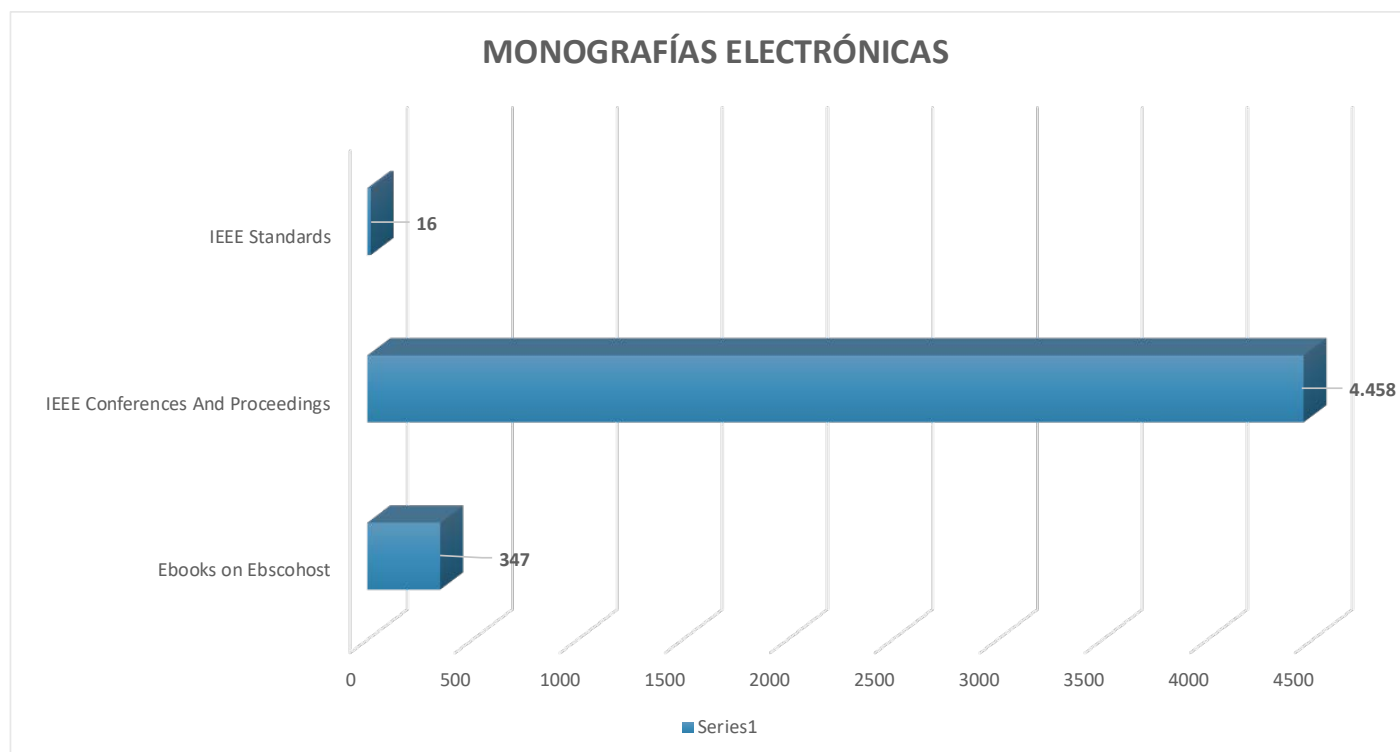
## ESTADÍSTICAS DE USO DAS BASES DE DATOS PROPIAS



## ESTADÍSTICAS DE USO DE REVISTAS ELECTRÓNICAS



## ESTADÍSTICAS DE USO DE MONOGRAFÍAS ELECTRÓNICAS



## PRÉSTAMO A DOMICILIO

	2010	2011	2012	2013	2014
Biblioteca Xeral	30.779	41.189	28.055	37.610	34.351
Bioloxía	11.244	11.778	10.858	11.445	10.940
Económicas	18.329	17.668	17.462	16.805	16.494
Concepción Arenal	44.515	45.468	44.915	48.279	48.128
Farmacia	9.291	8.724	7.303	7.495	6.469
Filoloxía	51.143	50.662	51.665	53.117	54.251
CC. Educación-Psicoloxía	54.150	61.244	42.965	43.135	42.172
Física-Óptica	7.885	7.329	7.538	6.748	6.268
Xeografía e Historia	14.088	39.933	39.749	39.342	38.439
Matemáticas-Observatorio	10.204	9.129	9.499	9.919	9.530
Medicina	15.608	14.624	14.652	13.314	11.632
Química	3.847	5.062	4.588	4.549	3.817
ETSE	5.196	5.561	6.417	7.206	6.476
CC. Comunicación	12.728	14.179	13.308	10.953	10.284
Enfermaría	6.079	5.908	5.853	5.427	4.437
Filosofía			12.685	12.826	13.001
Intercentros Lugo	29.983	29.461	27.329	29.374	26.791
Formación Profesorado	8.352	8.179	7.807	8.200	9.323
	333.421	376.098	352.648	365.744	352.803

## PRÉSTAMO INTERBIBLIOTECARIO E FOTODOCUMENTACIÓN

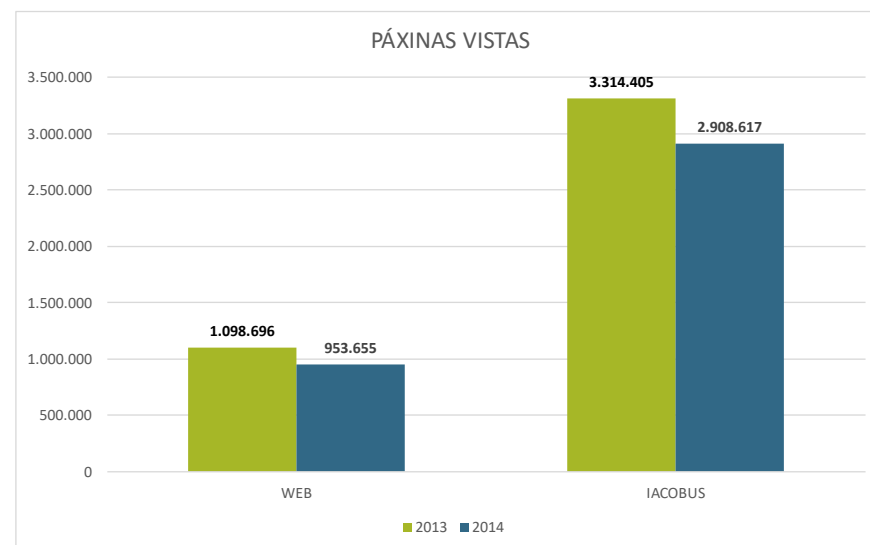
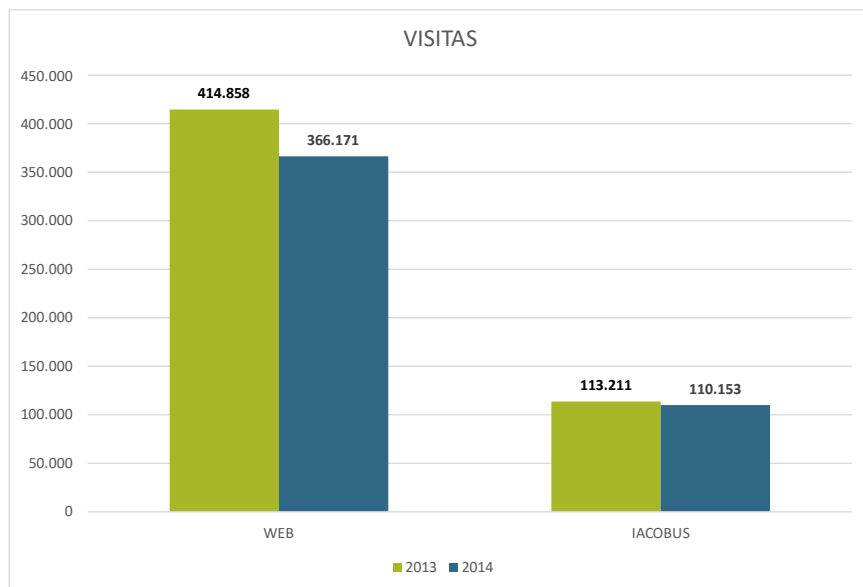
BIBLIOTECA COMO CENTRO SOLICITANTE	
TOTAL DOCUMENTOS SOLICITADOS	2.015
Bibliotecas REBIUN	1.147
Bibliotecas NON REBIUN	605
Bibliotecas no estranxeiro	263
Solicitudes Positivas	1.513
Solicitudes de Préstamo	261
Porcentaxe de copias recibidas de bibliotecas REBIUN en menos de 6 días	

BIBLIOTECA COMO CENTRO PROVEDOR	
TOTAL SOLICITUDES RECIBIDAS	3.383
Solicitudes de bibliotecas REBIUN	2.786
Solicitudes de bibliotecas NON REBIUN	481
Solicitudes de bibliotecas estranxeiras	116
Solicitudes Positivas	2.923
Solicitudes de Préstamo	838

**FORMACIÓN DE USUARIOS**

<b>FORMACIÓN DE USUARIOS</b>	
<b>Formación reglada</b>	
Nº de cursos	37
Nº de créditos	-
Nº matriculados	2.415
Nº de asistentes reais	2.181
<b>Formación non reglada</b>	
Nº de cursos	64
Nº de horas	128
Nº de asistentes	2.181

## PÁXINA WEB DA BUSC E CATÁLOGO IACOBUS



# ANEXO: TÁBOAS ESTATÍSTICAS POR BIBLIOTECAS

**PERSOAL**

	BUSC	B.XERAL	BIOLOXÍA	ECONÓMICAS E EMPRESARIAIS	CONCEPCIÓN ARENAL	FARMACIA	FILOLOXÍA	CC.EDUCACIÓN PSICOLOXÍA	FÍSICA ÓPTICA	XEOGRAFÍA E HISTORIA
<b>4. PERSOAL</b>										
<b>4.1. Plantilla total (xornada completa)</b>	<b>6</b>	<b>-</b>	<b>6</b>	<b>11</b>	<b>18</b>	<b>6</b>	<b>11</b>	<b>12</b>	<b>7</b>	<b>10</b>
4.1.1. Facultativos	6	-	1	-	2	-	1	1	-	1
4.1.2. Axudantes	-	-	1	3	3	2	4	5	2	3
4.1.3. Auxiliares / ATB	-	-	4	6	8	4	6	6	5	6
4.1.4. Área de Administración	-	-	-	-	1	-	-	-	-	-
4.1.5. Contratos a tempo parcial fins de semana / apertura nocturna	-	-	-	2	2	-	-	-	-	-
4.1.6. Auxiliares de Servizo. Área de conserxería	-	-	-	-	2	-	-	-	-	-
4.1.7. Persoal especializado	-	-	-	-	-	-	-	-	-	-
4.1.8. Estudantes becarios, prácticas FP...	-	-	-	-	-	-	-	-	-	-

	MATEMÁTICAS	MEDICINA E ODONTOLOXÍA	QUÍMICA	ETSE	INTERCENTROS LUGO	CIENCIAS DA COMUNICACIÓN	FILOSOFÍA	FORMACIÓN DO PROFESORADO	ENFERMARÍA	TOTAIS BUSC
<b>4. PERSOAL</b>										
<b>4.1. Plantilla total (xornada completa)</b>	<b>6</b>	<b>8</b>	<b>6</b>	<b>3</b>	<b>20</b>	<b>6</b>	<b>4</b>	<b>4</b>	<b>2</b>	<b>146</b>
4.1.1. Facultativos	1	1	-	-	1	-	1	1	-	17
4.1.2. Axudantes	1	2	2	-	6	2	1	-	-	37
4.1.3. Auxiliares / ATB	4	5	4	3	11	4	2	3	2	83
4.1.4. Área de Administración	-	-	-	-	-	-	-	-	-	1
4.1.5. Contratos a tempo parcial fins de semana / apertura nocturna	-	-	-	-	2	-	-	-	-	6
4.1.6. Auxiliares de Servizo. Área de conserxería	-	-	-	-	-	-	-	-	-	2
4.1.7. Persoal especializado	-	-	-	-	-	-	-	-	-	-
4.1.8. Estudantes becarios, prácticas FP...	-	-	-	-	-	-	-	-	-	-

## GASTO EN ADQUISICIÓNS BIBLIOGRÁFICAS

	B. XERAL	BIOLOXÍA	ECONÓMICAS	DEREITO	POLÍTICAS	RR. LABORAIS	FARMACIA
<b>1. PRESUPUESTO ORDINARIO CAPÍTULO 2 - ADQUISICIÓNS BIBLIOGRÁFICAS</b>							
<b>1.1. Presupuesto ordinario facturado "Adquisición libros": 1.1.1. + 1.1.2</b>	<b>39.686,52 €</b>	<b>7.014,58 €</b>	<b>12.047,85 €</b>	<b>13.432,74 €</b>	<b>8.845,31 €</b>	<b>2.532,12 €</b>	<b>8.494,42 €</b>
1.1.1. Libros alumnos	- €	2.113,79 €	2.910,27 €	2.621,97 €	- €	- €	3.006,17 €
1.1.2. Libros investigación	39.686,52 €	4.900,79 €	9.137,58 €	10.810,77 €	8.845,31 €	2.532,12 €	5.488,25 €
<b>1.2. Presupuesto contraído a 31/12/2014 "Adquisición libros" 1.2.1. + 1.2.2</b>	<b>1.323,05 €</b>	<b>77,00 €</b>	<b>107,00 €</b>	<b>5.041,96 €</b>	<b>1.315,48 €</b>	<b>63,95 €</b>	<b>- €</b>
1.2.1. Libros alumnos	- €	- €	- €	37,50 €	- €	- €	- €
1.2.2. Libros investigación	1.323,05 €	77,00 €	107,00 €	5.004,46 €	1.315,48 €	63,95 €	- €
<b>1.3. Custo aproximado das obras solicitadas e non recibidas a 31/12/2014</b>	<b>1.323,05 €</b>	<b>77,00 €</b>	<b>107,00 €</b>	<b>5.041,96 €</b>	<b>1.315,48 €</b>	<b>63,95 €</b>	<b>- €</b>
<b>1.4. Presupuesto ordinario facturado "Adquisición de P. Periódicas"</b>	<b>4.951,23 €</b>	<b>18.629,31 €</b>	<b>20.258,54 €</b>	<b>50.058,50 €</b>	<b>3.550,82 €</b>	<b>2.197,57 €</b>	<b>29.710,77 €</b>

	FILOLOXÍA	PSICOLOXÍA	CC. EDUCACIÓN	FÍSICA	ÓPTICA	X. E HISTORIA	MATEMÁTICAS
<b>1. PRESUPUESTO ORDINARIO CAPÍTULO 2 - ADQUISICIÓNS BIBLIOGRÁFICAS</b>							
<b>1.1. Presupuesto ordinario facturado "Adquisición libros": 1.1.1. + 1.1.2</b>	<b>16.653,92 €</b>	<b>9.154,20 €</b>	<b>11.767,29 €</b>	<b>4.797,30 €</b>	<b>2.626,57 €</b>	<b>12.679,22 €</b>	<b>6.292,20 €</b>
1.1.1. Libros alumnos	457,11 €	1.221,85 €	716,37 €	2.318,59 €	926,49 €	3.409,81 €	1.116,19 €
1.1.2. Libros investigación	16.196,81 €	7.932,35 €	11.050,92 €	2.478,71 €	1.700,08 €	9.269,41 €	5.176,01 €
<b>1.2. Presupuesto contraído a 31/12/2014 "Adquisición libros" 1.2.1. + 1.2.2</b>	<b>7.795,00 €</b>	<b>327,00 €</b>	<b>335,00 €</b>	<b>168,00 €</b>	<b>107,00 €</b>	<b>220,00 €</b>	<b>163,70 €</b>
1.2.1. Libros alumnos	954,00 €	138,00 €	20,00 €	- €	- €	30,00 €	- €
1.2.2. Libros investigación	6.841,00 €	189,00 €	315,00 €	168,00 €	107,00 €	190,00 €	163,70 €
<b>1.3. Custo aproximado das obras solicitadas e non recibidas a 31/12/2014</b>	<b>7.795,00 €</b>	<b>327,00 €</b>	<b>335,00 €</b>	<b>168,00 €</b>	<b>107,00 €</b>	<b>220,00 €</b>	<b>163,70 €</b>
<b>1.4. Presupuesto ordinario facturado "Adquisición de P. Periódicas"</b>	<b>20.423,64 €</b>	<b>17.238,00 €</b>	<b>9.952,99 €</b>	<b>49.189,99 €</b>	<b>11.968,73 €</b>	<b>17.404,28 €</b>	<b>20.999,95 €</b>

	MEDICINA	QUÍMICA	ETSE	CIENCIAS	EMPRESA	EPS	HUMANIDADES
<b>1. PRESUPUESTO ORDINARIO CAPÍTULO 2 - ADQUISICIÓN BIBLIOGRÁFICAS</b>							
<b>1.1. Presupuesto ordinario facturado "Adquisición libros": 1.1.1. + 1.1.2</b>	<b>11.337,98 €</b>	<b>5.676,10 €</b>	<b>5.143,83 €</b>	<b>4.190,68 €</b>	<b>6.351,57 €</b>	<b>7.041,49 €</b>	<b>6.994,49 €</b>
1.1.1. Libros alumnos	8.872,02 €	2.184,87 €	2.696,42 €	1.034,66 €	4.774,17 €	1.860,94 €	1.185,47 €
1.1.2. Libros investigación	2.465,96 €	3.491,23 €	2.447,41 €	3.156,02 €	1.577,40 €	5.180,55 €	5.809,02 €
<b>1.2. Presupuesto contraído a 31/12/2014 "Adquisición libros" 1.2.1. + 1.2.2</b>	<b>333,00 €</b>	<b>280,00 €</b>	<b>141,00 €</b>	<b>200,00 €</b>	<b>20,00 €</b>	<b>255,00 €</b>	<b>340,00 €</b>
1.2.1. Libros alumnos	162,00 €	- €	141,00 €	- €	20,00 €	10,00 €	- €
1.2.2. Libros investigación	171,00 €	280,00 €	- €	200,00 €	- €	245,00 €	340,00 €
<b>1.3. Custo aproximado das obras solicitadas e non recibidas a 31/12/2014</b>	<b>333,00 €</b>	<b>280,00 €</b>	<b>141,00 €</b>	<b>200,00 €</b>	<b>20,00 €</b>	<b>255,00 €</b>	<b>340,00 €</b>
<b>1.4. Presupuesto ordinario facturado "Adquisición de P. Periódicas"</b>	<b>53.900,11 €</b>	<b>50.663,42 €</b>	<b>2.733,48 €</b>	<b>4.703,42 €</b>	<b>2.031,01 €</b>	<b>8.298,63 €</b>	<b>1.158,79 €</b>

	VETERINARIA	CC. COMUNICACIÓN	FILOSOFÍA	OBSERVATORIO	FORMACIÓN PROFESORADO	ENFERMARÍA	TOTAIS BUSC
<b>1. PRESUPUESTO ORDINARIO CAPÍTULO 2 - ADQUISICIÓN BIBLIOGRÁFICAS</b>							
<b>1.1. Presupuesto ordinario facturado "Adquisición libros": 1.1.1. + 1.1.2</b>	<b>5.978,62 €</b>	<b>7.877,01 €</b>	<b>8.275,55 €</b>	<b>- €</b>	<b>4.312,62 €</b>	<b>3.502,23 €</b>	<b>232.706,41 €</b>
1.1.1. Libros alumnos	2.674,06 €	3.089,49 €	1.532,82 €	- €	2.610,23 €	2.495,17 €	<b>55.828,93 €</b>
1.1.2. Libros investigación	3.304,56 €	4.787,52 €	6.742,73 €	- €	1.702,39 €	1.007,06 €	<b>176.877,48 €</b>
<b>1.2. Presupuesto contraído a 31/12/2014 "Adquisición libros" 1.2.1. + 1.2.2</b>	<b>250,00 €</b>	<b>2.975,00 €</b>	<b>307,50 €</b>	<b>- €</b>	<b>22,00 €</b>	<b>135,00 €</b>	<b>22.302,64 €</b>
1.2.1. Libros alumnos	- €	1.342,00 €	15,00 €	- €	22,00 €	75,00 €	<b>2.966,50 €</b>
1.2.2. Libros investigación	250,00 €	1.633,00 €	292,50 €	- €	- €	60,00 €	<b>19.336,14 €</b>
<b>1.3. Custo aproximado das obras solicitadas e non recibidas a 31/12/2014</b>	<b>250,00 €</b>	<b>2.975,00 €</b>	<b>307,50 €</b>	<b>- €</b>	<b>22,00 €</b>	<b>135,00 €</b>	<b>22.302,64 €</b>
<b>1.4. Presupuesto ordinario facturado "Adquisición de P. Periódicas"</b>	<b>14.087,41 €</b>	<b>842,68 €</b>	<b>3.869,19 €</b>	<b>2.784,47 €</b>	<b>2.117,43 €</b>	<b>1.100,92 €</b>	<b>424.825,28 €</b>

	B. XERAL	BIOLOXÍA	ECONÓMICAS	DEREITO	POLÍTICAS	RR. LABORAIS	FARMACIA
<b>2. FACTURACIÓN A CARGO DOUTROS PRESUPOSTOS USC DO CAPÍTULO 2</b>							
<b>2.1. Facturación en adquisición bibliográfica Centros xestionadas pola BUSC</b>							
2.1.1. Facturado en adquisición de monografías	- €	- €	- €	2.487,76 €	- €	- €	- €
2.1.2. Facturado en adquisición de publicación periódicas	- €	- €	- €	- €	- €	- €	- €
<b>2.1.3. Total facturado 2.1.1 + 2.1.2</b>	<b>- €</b>	<b>- €</b>	<b>- €</b>	<b>2.487,76 €</b>	<b>- €</b>	<b>- €</b>	<b>- €</b>
<b>2.2. Facturación en adquisición bibliográfica Departamentos e Proxectos xestionadas pola BUSC</b>							
2.2.1. Facturado en adquisición de monografías	- €	- €	- €	37.516,71 €	537,10 €	1.790,87 €	- €
2.2.2. Facturado en adquisición de publicación periódicas	- €	- €	- €	3.321,86 €	- €	- €	- €
<b>2.2.3. Total facturado 2.1.1 + 2.1.2</b>	<b>- €</b>	<b>- €</b>	<b>- €</b>	<b>40.838,57 €</b>	<b>537,10 €</b>	<b>1.790,87 €</b>	<b>- €</b>
<b>2.3. Adquisición bibliográfica realizadas polos Centros non xestionadas pola BUSC</b>							
2.3.1. Monografías	- €	- €	- €	- €	- €	- €	- €
2.3.2. Publicación seriadas	- €	- €	1.838,71 €	- €	- €	- €	- €
<b>2.4. Adquisición bibliográfica realizadas por Departamentos e Proxectos non xestionadas pola BUSC</b>							
2.4.1. Monografías	- €	- €	197,60 €	- €	- €	- €	- €
2.4.2. Publicación seriadas	- €	- €	752,96 €	- €	- €	- €	- €
<b>2.6. Outros ingresos adquisición bibliográfica (rappel, institucións...)</b>							
2.6.1. Rappel	- €	- €	- €	1.904,20 €	- €	- €	- €
2.6.2. Aportación económica Asociacións, Fundacións, etc.	- €	- €	- €	2.316,79 €	- €	- €	- €
<b>2.7. Ingresos por servizos no Capítulo 2 "Adquisición bibliográfica" da BUSC</b>							
2.7. Ingresos por servizos no Capítulo 2 "Adquisición bibliográfica" da BUSC	- €	- €	- €	- €	- €	- €	- €
<b>Gasto total en adquisición bibliográfica con cargo á Biblioteca</b>	44.637,75 €	25.643,89 €	32.306,39 €	63.491,24 €	12.396,13 €	4.729,69 €	38.205,19 €
<b>Gasto total en adquisición bibliográfica con cargo aos Centros</b>	- €	- €	1.838,71 €	2.487,76 €	- €	- €	- €
<b>Gasto total en adquisición bibliográfica con cargo aos Departamentos e Proxectos</b>	- €	- €	950,56 €	40.838,57 €	537,10 €	1.790,87 €	- €
<b>Gasto total en adquisición bibliográfica con cargo a subvencións externas</b>	- €	- €	- €	2.316,79 €	- €	- €	- €
<b>Gasto total do ano en adquisición de monografías</b>	39.686,52 €	7.014,58 €	12.245,45 €	57.658,20 €	9.382,41 €	4.322,99 €	8.494,42 €
<b>Gasto total do ano en adquisición de publicación seriadas</b>	4.951,23 €	18.629,31 €	22.850,21 €	53.380,36 €	3.550,82 €	2.197,57 €	29.710,77 €
<b>Gasto total do ano en adquisición bibliográfica</b>	44.637,75 €	25.643,89 €	35.095,66 €	111.038,56 €	12.933,23 €	6.520,56 €	38.205,19 €
<b>Do gasto total en adquisición bibliográfica especificar canto se gastou en:</b>							
Compra ou acceso a bases de datos	22.388,10 €	- €	90,00 €	13.572,57 €	- €	- €	- €
Compra ou acceso a outros materiais documentais	26.961,21 €	25.643,89 €	32.216,39 €	97.465,99 €	12.933,23 €	6.520,56 €	38.205,19 €
Compra ou acceso a información electrónica de todo tipo	27.038,13 €	17.755,70 €	13.118,98 €	25.619,10 €	630,84 €	831,93 €	23.098,08 €
<b>Do gasto total en adquisición bibliográfica especificar que porcentaxe supón:</b>							
Presuposto da Biblioteca	100,00%	100,00%	92,05%	57,18%	95,85%	72,54%	100,00%
Presuposto central da Universidade	0,00%	0,00%	0,00%	0,00%	0,00%	0,00%	0,00%
Presuposto dos Centros	0,00%	0,00%	5,24%	2,24%	0,00%	0,00%	0,00%
Presuposto dos Departamentos e/ou proxectos	0,00%	0,00%	2,71%	36,78%	4,15%	27,46%	0,00%
Subvencións externas á Universidade	0,00%	0,00%	0,00%	2,09%	0,00%	0,00%	0,00%

	FILOLOXÍA	PSICOLOXÍA	CC. EDUCACIÓN	FÍSICA	ÓPTICA	X. E HISTORIA	MATEMÁTICAS
<b>2. FACTURACIÓN A CARGO DOUTROS PRESUPOSTOS USC DO CAPÍTULO 2</b>							
<b>2.1. Facturación en adquisición bibliográfica Centros xestionadas pola BUSC</b>							
2.1.1. Facturado en adquisición de monografías	- €	- €	- €	- €	- €	- €	- €
2.1.2. Facturado en adquisición de publicación periódicas	- €	- €	- €	- €	- €	- €	- €
<b>2.1.3. Total facturado 2.1.1 + 2.1.2</b>	<b>- €</b>	<b>- €</b>	<b>- €</b>	<b>- €</b>	<b>- €</b>	<b>- €</b>	<b>- €</b>
<b>2.2. Facturación en adquisición bibliográfica Departamentos e Proxectos xestionadas pola BUSC</b>							
2.2.1. Facturado en adquisición de monografías	30.462,88 €	- €	790,35 €	3.285,94 €	- €	10.572,81 €	9.312,70 €
2.2.2. Facturado en adquisición de publicación periódicas	22.911,64 €	- €	- €	- €	- €	205,66 €	- €
<b>2.2.3. Total facturado 2.1.1 + 2.1.2</b>	<b>53.374,52 €</b>	<b>- €</b>	<b>790,35 €</b>	<b>3.285,94 €</b>	<b>- €</b>	<b>10.778,47 €</b>	<b>9.312,70 €</b>
<b>2.3. Adquisición bibliográfica realizadas polos Centros non xestionadas pola BUSC</b>							
2.3.1. Monografías	- €	- €	220,00 €	- €	- €	- €	- €
2.3.2. Publicación seriadas	- €	- €	220,00 €	- €	- €	- €	- €
<b>2.4. Adquisición bibliográfica realizadas por Departamentos e Proxectos non xestionadas pola BUSC</b>							
2.4.1. Monografías	- €	- €	1.190,53 €	- €	- €	- €	- €
2.4.2. Publicación seriadas	- €	- €	- €	- €	- €	- €	- €
<b>2.6. Outros ingresos adquisición bibliográfica (rappel, institucións...)</b>							
2.6.1. Rappel	- €	- €	- €	- €	- €	- €	- €
2.6.2. Aportación económica Asociacións, Fundacións, etc.	- €	- €	- €	- €	- €	- €	- €
<b>2.7. Ingresos por servizos no Capítulo 2 "Adquisición bibliográfica" da BUSC</b>							
2.7. Ingresos por servizos no Capítulo 2 "Adquisición bibliográfica" da BUSC	- €	- €	- €	- €	- €	- €	- €
<b>Gasto total en adquisición bibliográfica con cargo á Biblioteca</b>	37.077,56 €	26.392,20 €	21.720,28 €	53.987,29 €	14.595,30 €	30.083,50 €	27.292,15 €
<b>Gasto total en adquisición bibliográfica con cargo aos Centros</b>	- €	- €	220,00 €	- €	- €	- €	- €
<b>Gasto total en adquisición bibliográfica con cargo aos Departamentos e Proxectos</b>	53.374,52 €	- €	1.980,88 €	3.285,94 €	- €	10.778,47 €	9.312,70 €
<b>Gasto total en adquisición bibliográfica con cargo a subvencións externas</b>	- €	- €	- €	- €	- €	- €	- €
<b>Gasto total do ano en adquisición de monografías</b>	47.116,80 €	9.154,20 €	13.748,17 €	8.083,24 €	2.626,57 €	23.252,03 €	15.604,90 €
<b>Gasto total do ano en adquisición de publicación seriadas</b>	43.335,28 €	17.238,00 €	10.172,99 €	49.189,99 €	11.968,73 €	17.609,94 €	20.999,95 €
<b>Gasto total do ano en adquisición bibliográfica</b>	90.452,08 €	26.392,20 €	23.921,16 €	57.273,23 €	14.595,30 €	40.861,97 €	36.604,85 €
<b>Do gasto total en adquisición bibliográfica especificar canto se gastou en:</b>							
Compra ou acceso a bases de datos	8.060,00 €	- €	- €	- €	- €	- €	- €
Compra ou acceso a outros materiais documentais	82.392,08 €	26.392,20 €	22.510,63 €	57.273,23 €	14.595,30 €	40.861,97 €	36.604,85 €
Compra ou acceso a información electrónica de todo tipo	28.846,39 €	4.946,83 €	7.122,30 €	49.189,99 €	11.968,73 €	4.311,17 €	16.968,50 €
<b>Do gasto total en adquisición bibliográfica especificar que porcentaxe supón:</b>							
Presuposto da Biblioteca	40,99%	100,00%	90,80%	94,26%	100,00%	73,62%	74,56%
Presuposto central da Universidade	0,00%	0,00%	0,00%	0,00%	0,00%	0,00%	0,00%
Presuposto dos Centros	0,00%	0,00%	0,92%	0,00%	0,00%	0,00%	0,00%
Presuposto dos Departamentos e/ou proxectos	59,01%	0,00%	8,28%	5,74%	0,00%	26,38%	25,44%
Subvencións externas á Universidade	0,00%	0,00%	0,00%	0,00%	0,00%	0,00%	0,00%

	MEDICINA	QUÍMICA	ETSE	CIENCIAS	EMPRESA	EPS	HUMANIDADES
<b>2. FACTURACIÓN A CARGO DOUTROS PRESUPOSTOS USC DO CAPÍTULO 2</b>							
<b>2.1. Facturación en adquisición bibliográfica Centros xestionadas pola BUSC</b>							
2.1.1. Facturado en adquisición de monografías	- €	- €	- €	- €	- €	- €	- €
2.1.2. Facturado en adquisición de publicación periódicas	- €	- €	- €	- €	- €	- €	- €
<b>2.1.3. Total facturado 2.1.1 + 2.1.2</b>	<b>- €</b>	<b>- €</b>	<b>- €</b>	<b>- €</b>	<b>- €</b>	<b>- €</b>	<b>- €</b>
<b>2.2. Facturación en adquisición bibliográfica Departamentos e Proxectos xestionadas pola BUSC</b>							
2.2.1. Facturado en adquisición de monografías	- €	- €	- €	- €	- €	196,99 €	3.512,71 €
2.2.2. Facturado en adquisición de publicación periódicas	- €	- €	- €	- €	- €	- €	- €
<b>2.2.3. Total facturado 2.1.1 + 2.1.2</b>	<b>- €</b>	<b>- €</b>	<b>- €</b>	<b>- €</b>	<b>- €</b>	<b>196,99 €</b>	<b>3.512,71 €</b>
<b>2.3. Adquisición bibliográfica realizadas polos Centros non xestionadas pola BUSC</b>							
2.3.1. Monografías	- €	- €	1.865,06 €	- €	- €	- €	- €
2.3.2. Publicación seriadas	- €	- €	- €	- €	- €	- €	- €
<b>2.4. Adquisición bibliográfica realizadas por Departamentos e Proxectos non xestionadas pola BUSC</b>							
2.4.1. Monografías	- €	102,18 €	- €	- €	- €	- €	- €
2.4.2. Publicación seriadas	- €	- €	- €	- €	- €	- €	- €
<b>2.6. Outros ingresos adquisición bibliográfica (rappel, institucións...)</b>							
2.6.1. Rappel	- €	- €	- €	- €	- €	- €	- €
2.6.2. Aportación económica Asociacións, Fundacións, etc.	- €	- €	- €	- €	- €	- €	- €
<b>2.7. Ingresos por servizos no Capítulo 2 "Adquisición bibliográfica" da BUSC</b>							
2.7. Ingresos por servizos no Capítulo 2 "Adquisición bibliográfica" da BUSC	- €	- €	- €	- €	- €	- €	- €
<b>Gasto total en adquisición bibliográfica con cargo á Biblioteca</b>	65.238,09 €	56.339,52 €	7.877,31 €	8.894,10 €	8.382,58 €	15.340,12 €	8.153,28 €
<b>Gasto total en adquisición bibliográfica con cargo aos Centros</b>	- €	- €	1.865,06 €	- €	- €	- €	- €
<b>Gasto total en adquisición bibliográfica con cargo aos Departamentos e Proxectos</b>	- €	102,18 €	- €	- €	- €	196,99 €	3.512,71 €
<b>Gasto total en adquisición bibliográfica con cargo a subvencións externas</b>	- €	- €	- €	- €	- €	- €	- €
<b>Gasto total do ano en adquisición de monografías</b>	11.337,98 €	5.778,28 €	7.008,89 €	4.190,68 €	6.351,57 €	7.238,48 €	10.507,20 €
<b>Gasto total do ano en adquisición de publicación seriadas</b>	53.900,11 €	50.663,42 €	2.733,48 €	4.703,42 €	2.031,01 €	8.298,63 €	1.158,79 €
<b>Gasto total do ano en adquisición bibliográfica</b>	65.238,09 €	56.441,70 €	9.742,37 €	8.894,10 €	8.382,58 €	15.537,11 €	11.665,99 €
<b>Do gasto total en adquisición bibliográfica especificar canto se gastou en:</b>							
Compra ou acceso a bases de datos	- €	- €	- €	- €	90,00 €	- €	- €
Compra ou acceso a outros materiais documentais	65.238,09 €	56.339,52 €	7.877,31 €	8.894,10 €	8.292,58 €	15.537,11 €	11.665,99 €
Compra ou acceso a información electrónica de todo tipo	52.338,33 €	50.455,24 €	2.335,67 €	4.515,24 €	- €	5.766,02 €	194,18 €
<b>Do gasto total en adquisición bibliográfica especificar que porcentaxe supón:</b>							
Presuposto da Biblioteca	100,00%	99,82%	80,86%	100,00%	100,00%	98,73%	69,89%
Presuposto central da Universidade	0,00%	0,00%	0,00%	0,00%	0,00%	0,00%	0,00%
Presuposto dos Centros	0,00%	0,00%	19,14%	0,00%	0,00%	0,00%	0,00%
Presuposto dos Departamentos e/ou proxectos	0,00%	0,18%	0,00%	0,00%	0,00%	1,27%	30,11%
Subvencións externas á Universidade	0,00%	0,00%	0,00%	0,00%	0,00%	0,00%	0,00%

	VETERINARIA	CC. COMUNICACIÓN	FILOSOFÍA	OBSERVATORIO	FORMACIÓN PROFESORADO	ENFERMARÍA	TOTAIS BUSC
<b>2. FACTURACIÓN A CARGO DOUTROS PRESUPOSTOS USC DO CAPÍTULO 2</b>							
<b>2.1. Facturación en adquisición bibliográfica Centros xestionadas pola BUSC</b>							
2.1.1. Facturado en adquisición de monografías	- €	- €	- €	256,70 €	- €	- €	2.744,46 €
2.1.2. Facturado en adquisición de publicación periódicas	- €	- €	- €	- €	- €	- €	- €
<b>2.1.3. Total facturado 2.1.1 + 2.1.2</b>	<b>- €</b>	<b>- €</b>	<b>- €</b>	<b>256,70 €</b>	<b>- €</b>	<b>- €</b>	<b>2.744,46 €</b>
<b>2.2. Facturación en adquisición bibliográfica Departamentos e Proxectos xestionadas pola BUSC</b>							
2.2.1. Facturado en adquisición de monografías	- €	- €	541,01 €	- €	- €	- €	98.520,07 €
2.2.2. Facturado en adquisición de publicación periódicas	- €	- €	- €	- €	- €	- €	26.439,16 €
<b>2.2.3. Total facturado 2.1.1 + 2.1.2</b>	<b>- €</b>	<b>- €</b>	<b>541,01 €</b>	<b>- €</b>	<b>- €</b>	<b>- €</b>	<b>124.959,23 €</b>
<b>2.3. Adquisición bibliográfica realizadas polos Centros non xestionadas pola BUSC</b>							
2.3.1. Monografías	- €	- €	- €	- €	- €	- €	3.923,77 €
2.3.2. Publicación seriadas	- €	- €	- €	- €	- €	- €	2.058,71 €
<b>2.4. Adquisición bibliográfica realizadas por Departamentos e Proxectos non xestionadas pola BUSC</b>							
2.4.1. Monografías	- €	803,65 €	- €	- €	631,38 €	- €	2.925,34 €
2.4.2. Publicación seriadas	- €	- €	- €	- €	- €	- €	752,96 €
<b>2.6. Outros ingresos adquisición bibliográfica (rappel, institucións...)</b>							
2.6.1. Rappel	- €	- €	- €	- €	- €	- €	1.904,20 €
2.6.2. Aportación económica Asociacións, Fundacións, etc.	- €	- €	- €	- €	- €	296,18 €	2.612,97 €
<b>2.7. Ingresos por servizos no Capítulo 2 "Adquisición bibliográfica" da BUSC</b>							
2.7. Ingresos por servizos no Capítulo 2 "Adquisición bibliográfica" da BUSC	- €	- €	- €	- €	- €	- €	- €
<b>Gasto total en adquisición bibliográfica con cargo á Biblioteca</b>	20.066,03 €	8.719,69 €	12.144,74 €	2.784,47 €	6.430,05 €	4.603,15 €	657.531,69 €
<b>Gasto total en adquisición bibliográfica con cargo aos Centros</b>	- €	- €	- €	256,70 €	- €	- €	6.668,23 €
<b>Gasto total en adquisición bibliográfica con cargo aos Departamentos e Proxectos</b>	- €	803,65 €	541,01 €	- €	631,38 €	- €	128.637,53 €
<b>Gasto total en adquisición bibliográfica con cargo a subvencións externas</b>	- €	- €	- €	- €	- €	296,18 €	2.612,97 €
<b>Gasto total do ano en adquisición de monografías</b>	5.978,62 €	8.680,66 €	8.816,56 €	256,70 €	4.944,00 €	3.798,41 €	343.278,51 €
<b>Gasto total do ano en adquisición de publicación seriadas</b>	14.087,41 €	842,68 €	3.869,19 €	2.784,47 €	2.117,43 €	1.100,92 €	454.076,11 €
<b>Gasto total do ano en adquisición bibliográfica</b>	20.066,03 €	9.523,34 €	12.685,75 €	3.041,17 €	7.061,43 €	4.899,33 €	797.354,62 €
<b>Do gasto total en adquisición bibliográfica especificar canto se gastou en:</b>							
Compra ou acceso a bases de datos	- €	- €	- €	- €	- €	- €	44.200,67 €
Compra ou acceso a outros materiais documentais	20.066,03 €	8.719,69 €	12.685,75 €	3.041,17 €	6.430,05 €	4.899,33 €	750.263,44 €
Compra ou acceso a información electrónica de todo tipo	12.316,67 €	459,49 €	2.044,58 €	1.937,36 €	- €	837,85 €	364.647,30 €
<b>Do gasto total en adquisición bibliográfica especificar que porcentaxe supón:</b>							
Presuposto da Biblioteca	100,00%	91,56%	95,74%	91,56%	91,06%	93,95%	82,46%
Presuposto central da Universidade	0,00%	0,00%	0,00%	0,00%	0,00%	0,00%	0,00%
Presuposto dos Centros	0,00%	0,00%	0,00%	8,44%	0,00%	0,00%	0,84%
Presuposto dos Departamentos e/ou proxectos	0,00%	8,44%	4,26%	0,00%	8,94%	0,00%	16,13%
Subvencións externas á Universidade	0,00%	0,00%	0,00%	0,00%	0,00%	6,05%	0,33%

## GASTO EN EQUIPAMENTO E MANTEMENTO

	B.XERAL	BIOLOXÍA	ECONÓMICAS E EMPRESARIAIS	CONCEPCIÓN ARENAL	FARMACIA	FILOLOXÍA
<b>3. PRESUPUESTO CAPÍTULO 2</b>						
<b>3.1. Presupuesto ordinario Capítulo 2: Mantemento</b>	1.207.600,00 €	200,00 €	200,00 €	1.646,41 €	200,00 €	200,00 €
<b>3.2. Ingresos no Capítulo 2: Mantemento</b>	<b>679.732,49 €</b>	<b>- €</b>	<b>- €</b>	<b>626,25 €</b>	<b>- €</b>	<b>- €</b>
3.2.1. Aportacións Departamentos e Proxectos	248.160,33 €	- €	- €	- €	- €	- €
3.2.2. Aportacións Centros	- €	- €	- €	300,00 €	- €	- €
3.2.3. Ingresos por servizos de fotocopias	24.321,91 €	- €	- €	326,25 €	- €	- €
3.2.4. Outros ingresos	407.250,25 €	- €	- €	- €	- €	- €
	391.905,00 €	- €	- €	- €	- €	- €
	5.618,00 €	- €	- €	- €	- €	- €
	9.727,25 €	- €	- €	- €	- €	- €
	- €	- €	- €	- €	- €	- €
	- €	- €	- €	- €	- €	- €
	- €	- €	- €	- €	- €	- €
<b>Presuposto total Capítulo 2: Mantemento</b>	<b>1.887.332,49 €</b>	<b>200,00 €</b>	<b>200,00 €</b>	<b>2.272,66 €</b>	<b>200,00 €</b>	<b>200,00 €</b>
<b>3.3. Gastos facturados pola Biblioteca no Capítulo 2</b>	<b>152.040,25 €</b>	<b>198,70 €</b>	<b>199,40 €</b>	<b>2.242,66 €</b>	<b>197,39 €</b>	<b>199,96 €</b>
3.3.1. Facturado en encadernación	4.260,03 €	170,59 €	- €	82,74 €	186,67 €	199,96 €
3.3.2. Facturado en correo	5.727,51 €	- €	- €	12,04 €	- €	- €
3.3.3. Facturado en comunicacións	1.140,33 €	- €	- €	282,70 €	- €	- €
3.3.4. Facturado en material funxible	41.071,47 €	28,11 €	199,40 €	600,77 €	10,72 €	- €
3.3.5. Facturado a través do Centro en reparacións, adquisicións equipamento, etc	90.806,50 €	- €	- €	932,78 €	- €	- €
3.3.6. Facturado en gastos de mantemento do edificio (calefacción, auga, etc.)	5.618,00 €	- €	- €	310,26 €	- €	- €
3.3.8. Transferencias ao Capítulo 6 para moblaxe e equipamento	3.416,41 €	- €	- €	21,37 €	- €	- €
<b>3.4. Cantidade non facturada no ano Capítulo 2: Mantemento</b>	<b>1.735.292,24 €</b>	<b>1,30 €</b>	<b>0,60 €</b>	<b>30,00 €</b>	<b>2,61 €</b>	<b>0,04 €</b>
<b>3.5. Presupuesto facturado Centros Equipamento (material inventariable)</b>	<b>11.996,21 €</b>	<b>- €</b>	<b>25,29 €</b>	<b>- €</b>	<b>- €</b>	<b>798,00 €</b>
3.5.1. Equipamento facturado Centros (material inventariable)	9.726,91 €	- €	25,29 €	- €	- €	798,00 €
3.5.2. Equipamento facturado BUSC (material inventariable)	2.269,30 €	- €	- €	- €	- €	- €

	CC. EDUCACIÓN PSICOLOXÍA	FÍSICA ÓPTICA	XEOGRAFÍA E HISTORIA	MATEMÁTICAS	MEDICINA E ODONTOLOXÍA	QUÍMICA
<b>3. PRESUPUESTO CAPÍTULO 2</b>						
<b>3.1. Presupuesto ordinario Capítulo 2: Mantemento</b>	200,00 €	200,00 €	200,00 €	200,00 €	200,00 €	200,00 €
<b>3.2. Ingresos no Capítulo 2: Mantemento</b>	<b>259,67 €</b>	<b>- €</b>	<b>- €</b>	<b>- €</b>	<b>- €</b>	<b>80,89 €</b>
3.2.1. Aportacións Departamentos e Proxectos	- €	- €	- €	- €	- €	- €
3.2.2. Aportacións Centros	- €	- €	- €	- €	- €	- €
3.2.3. Ingresos por servizos de fotocopias	259,67 €	- €	- €	- €	- €	80,89 €
3.2.4. Outros ingresos	- €	- €	- €	- €	- €	- €
	- €	- €	- €	- €	- €	- €
	- €	- €	- €	- €	- €	- €
	- €	- €	- €	- €	- €	- €
	- €	- €	- €	- €	- €	- €
	- €	- €	- €	- €	- €	- €
	- €	- €	- €	- €	- €	- €
<b>Presuposto total Capítulo 2: Mantemento</b>	<b>459,67 €</b>	<b>200,00 €</b>	<b>200,00 €</b>	<b>200,00 €</b>	<b>200,00 €</b>	<b>280,89 €</b>
<b>3.3. Gastos facturados pola Biblioteca no Capítulo 2</b>	<b>439,67 €</b>	<b>200,00 €</b>	<b>195,44 €</b>	<b>197,92 €</b>	<b>199,68 €</b>	<b>258,28 €</b>
3.3.1. Facturado en encadernación	- €	- €	- €	166,32 €	199,68 €	- €
3.3.2. Facturado en correo	- €	- €	- €	- €	- €	- €
3.3.3. Facturado en comunicacións	- €	- €	- €	- €	- €	- €
3.3.4. Facturado en material funxible	439,67 €	18,39 €	195,44 €	31,60 €	- €	177,39 €
3.3.5. Facturado a través do Centro en reparacións, adquisicións equipamento, etc	- €	- €	- €	- €	- €	- €
3.3.6. Facturado en gastos de mantemento do edificio (calefacción, auga, etc.)	- €	- €	- €	- €	- €	- €
3.3.8. Transferencias ao Capítulo 6 para moblaxe e equipamento	- €	181,61 €	- €	- €	- €	80,89 €
<b>3.4. Cantidade non facturada no ano Capítulo 2: Mantemento</b>	<b>20,00 €</b>	<b>- €</b>	<b>4,56 €</b>	<b>2,08 €</b>	<b>0,32 €</b>	<b>22,61 €</b>
<b>3.5. Presupuesto facturado Centros Equipamento (material inventariable)</b>	<b>483,20 €</b>	<b>- €</b>	<b>- €</b>	<b>- €</b>	<b>- €</b>	<b>- €</b>
3.5.1. Equipamento facturado Centros (material inventariable)	483,20 €	- €	- €	- €	- €	- €
3.5.2. Equipamento facturado BUSC (material inventariable)	- €	- €	- €	- €	- €	- €

	ETSE	INTERCENTROS LUGO	CIENCIAS DA COMUNICACIÓN	FILOSOFÍA	FORMACIÓN DO PROFESORADO	ENFERMARÍA	TOTAIS BUSC
<b>3. PRESUPOSTO CAPÍTULO 2</b>							
<b>3.1. Presupuesto ordinario Capítulo 2: Mantemento</b>	200,00 €	1.400,00 €	200,00 €	- €	200,00 €	200,00 €	<b>1.213.446,41 €</b>
<b>3.2. Ingresos no Capítulo 2: Mantemento</b>	- €	<b>412,47 €</b>	- €	- €	<b>120,00 €</b>	- €	<b>681.231,77 €</b>
3.2.1. Aportacións Departamentos e Proxectos	- €	- €	- €	- €	- €	- €	<b>248.160,33 €</b>
3.2.2. Aportacións Centros	- €	- €	- €	- €	- €	- €	<b>300,00 €</b>
3.2.3. Ingresos por servizos de fotocopias	- €	412,47 €	- €	- €	120,00 €	- €	<b>25.521,19 €</b>
3.2.4. Outros ingresos	- €	- €	- €	- €	- €	- €	<b>407.250,25 €</b>
	- €	- €	- €	- €	- €	- €	<b>391.905,00 €</b>
	- €	- €	- €	- €	- €	- €	<b>5.618,00 €</b>
	- €	- €	- €	- €	- €	- €	<b>9.727,25 €</b>
	- €	- €	- €	- €	- €	- €	<b>- €</b>
	- €	- €	- €	- €	- €	- €	<b>- €</b>
	- €	- €	- €	- €	- €	- €	<b>- €</b>
<b>Presuposto total Capítulo 2: Mantemento</b>	<b>200,00 €</b>	<b>1.812,47 €</b>	<b>200,00 €</b>	<b>- €</b>	<b>320,00 €</b>	<b>200,00 €</b>	<b>1.894.678,18 €</b>
<b>3.3. Gastos facturados pola Biblioteca no Capítulo 2</b>	<b>199,06 €</b>	<b>613,43 €</b>	<b>198,52 €</b>	<b>- €</b>	<b>402,16 €</b>	<b>199,68 €</b>	<b>158.182,20 €</b>
3.3.1. Facturado en encadernación	45,39 €	- €	67,72 €	- €	175,00 €	199,68 €	<b>5.753,78 €</b>
3.3.2. Facturado en correo	- €	62,01 €	- €	- €	- €	- €	<b>5.801,56 €</b>
3.3.3. Facturado en comunicacións	- €	410,42 €	- €	- €	- €	- €	<b>1.833,45 €</b>
3.3.4. Facturado en material funxible	153,67 €	141,00 €	130,80 €	- €	32,50 €	- €	<b>43.230,93 €</b>
3.3.5. Facturado a través do Centro en reparacións, adquisicións equipamento, etc	- €	- €	- €	- €	194,66 €	- €	<b>91.933,94 €</b>
3.3.6. Facturado en gastos de mantemento do edificio (calefacción, auga, etc.)	- €	- €	- €	- €	- €	- €	<b>5.928,26 €</b>
3.3.8. Transferencias ao Capítulo 6 para moblaxe e equipamento	- €	- €	- €	- €	- €	- €	<b>3.700,28 €</b>
<b>3.4. Cantidade non facturada no ano Capítulo 2: Mantemento</b>	<b>0,94 €</b>	<b>1.199,04 €</b>	<b>1,48 €</b>	<b>- €</b>	<b>- 82,16 €</b>	<b>0,32 €</b>	<b>1.736.495,98 €</b>
<b>3.5. Presupuesto facturado Centros Equipamento (material inventariable)</b>	<b>- €</b>	<b>495,00 €</b>	<b>- €</b>	<b>- €</b>	<b>- €</b>	<b>- €</b>	<b>13.797,70 €</b>
3.5.1. Equipamento facturado Centros (material inventariable)	- €	495,00 €	- €	- €	- €	- €	<b>11.528,40 €</b>
3.5.2. Equipamento facturado BUSC (material inventariable)	- €	- €	- €	- €	- €	- €	<b>2.269,30 €</b>

## INSTALACIÓNS E EQUIPAMENTO

	B.XERAL	BIOLOXÍA	ECONÓMICAS E EMPRESARIAIS	CONCEPCIÓN ARENAL	FARMACIA	FILOLOXÍA	CC. EDUCACIÓN PSICOLOXÍA
<b>5. INSTALACIÓNS</b>							
<b>5.0. Número de puntos de servizo (bibliotecas)</b>	-	-	-	-	-	-	2
<b>5.1. Superficie (m2)</b>	-	1.071	1.859	7.410	921	2.671	1.634
<b>5.2. Postos de lectura</b>	<b>323</b>	<b>289</b>	<b>378</b>	<b>1.090</b>	<b>269</b>	<b>492</b>	<b>387</b>
5.2.1. Postos de lectura	323	269	378	1.030	269	480	351
5.2.2. Salas para audicións ou formación (nº de postos)	-	-	-	30	-	-	18
5.2.3. Salas para traballo en grupo (nº de postos)	-	20	-	30	-	12	18
<b>5.3. Estanterías ocupadas (m. lineais)</b>	<b>-</b>	<b>1.253</b>	<b>3.222</b>	<b>7.599</b>	<b>1.731</b>	<b>6.147</b>	<b>3.062</b>
5.3.1. Libre acceso	-	339	3.222	7.549	584	1.872	2.772
5.3.2. Depósitos	-	914	-	50	1.147	4.275	290
<b>5.4. Estanterías libres (m. lineais)</b>	<b>-</b>	<b>576</b>	<b>462</b>	<b>1.407</b>	<b>203</b>	<b>579</b>	<b>1.114</b>
5.4.1. Libre acceso	-	178	462	1.382	59	214	971
5.4.2. Depósitos	-	398	-	25	144	365	143
<b>6. EQUIPAMENTO</b>							
<b>6.1. Equipamento informático de xestión interna</b>							
6.1.1. PCs	-	4	6	8	4	9	11
6.1.2. Portátiles	-	-	-	1	-	-	1
6.1.3. Impresoras	-	-	2	4	2	4	3
6.1.4. Escáneres	-	-	1	-	1	1	1
6.1.5. Lapis ópticos	-	4	4	5	4	7	7
<b>6.2. Equipamento informático de uso público</b>							
6.2.1. Postos de lectura informatizados	-	-	-	22	-	6	12
6.2.2. PCs para consulta bases de datos, catálogos, etc.	-	6	4	2	7	-	12
6.2.3. PCs para consulta exclusiva catálogo BUSC	-	2	6	7	2	7	9
6.2.4. Portátiles para préstamo	-	5	4	9	2	6	11
6.2.5. Impresoras	-	-	-	-	-	-	-
6.2.6. Escáneres	-	-	1	1	-	-	-
6.2.7. Lapis ópticos	-	-	-	-	-	-	-
<b>6.3. Equipamento uso compartido (xestión interna + uso público)</b>							
6.3.1. Impresoras uso compartido	-	-	-	-	-	-	1
6.3.2. PCs uso compartido	-	-	-	1	-	1	-
<b>6.4. Outro equipamento</b>							
6.4.1. Lectores e reprodutores microformas	-	1	1	2	-	2	2
6.4.2. Vídeos, TV, Cassettes, etc.	-	1	-	-	1	1	2
6.4.3. Fotocopiadoras propiedade da Biblioteca	-	-	-	2	-	1	1
6.4.4. Fotocopiadoras de empresas situadas na Biblioteca	-	-	-	1	-	-	-
6.4.5. Faxes	-	-	1	1	-	-	1
6.4.6. Equipos multifunción	-	1	1	1	1	1	1

	FÍSICA ÓPTICA	XEOGRAFÍA E HISTORIA	MATEMÁTICAS	MEDICINA E ODONTOLOXÍA	QUÍMICA	ETSE	INTERCENTROS LUGO
<b>5. INSTALACIÓNS</b>							
<b>5.0. Número de puntos de servizo (bibliotecas)</b>	-	-	-	-	-	-	-
<b>5.1. Superficie (m2)</b>	812	2.114	1.173	989	852	600	9.500
<b>5.2. Postos de lectura</b>	<b>290</b>	<b>428</b>	<b>284</b>	<b>180</b>	<b>253</b>	<b>190</b>	<b>1.693</b>
5.2.1. Postos de lectura	290	428	264	156	246	182	1.602
5.2.2. Salas para audicións ou formación (nº de postos)	-	-	-	-	-	-	22
5.2.3. Salas para traballo en grupo (nº de postos)	-	-	20	24	7	8	69
<b>5.3. Estanterías ocupadas (m. lineais)</b>	<b>1.001</b>	<b>4.778</b>	<b>1.577</b>	<b>2.380</b>	<b>1.394</b>	<b>410</b>	<b>3.522</b>
5.3.1. Libre acceso	455	218	1.359	1.129	1.394	410	2.239
5.3.2. Depósitos	546	4.560	219	1.251	-	-	1.283
<b>5.4. Estanterías libres (m. lineais)</b>	<b>167</b>	<b>895</b>	<b>410</b>	<b>265</b>	<b>259</b>	<b>226</b>	<b>1.797</b>
5.4.1. Libre acceso	127	55	368	150	259	226	1.392
5.4.2. Depósitos	40	840	42	115	-	-	405

**6. EQUIPAMENTO****6.1. Equipamento informático de xestión interna**

6.1.1. PCs	4	8	4	5	5	4	13
6.1.2. Portátiles	-	-	1	1	-	-	2
6.1.3. Impresoras	2	4	1	2	-	-	6
6.1.4. Escáneres	-	1	1	1	1	1	1
6.1.5. Lapis ópticos	4	6	4	5	3	2	8

**6.2. Equipamento informático de uso público**

6.2.1. Postos de lectura informatizados	-	-	-	-	-	-	29
6.2.2. PCs para consulta bases de datos, catálogos, etc.	3	7	3	5	3	4	10
6.2.3. PCs para consulta exclusiva catálogo BUSC	3	5	2	2	3	-	12
6.2.4. Portátiles para préstamo	3	7	2	4	4	4	5
6.2.5. Impresoras	-	-	1	-	-	-	-
6.2.6. Escáneres	-	-	1	1	-	-	-
6.2.7. Lapis ópticos	-	-	-	-	-	-	-

**6.3. Equipamento uso compartido (xestión interna + uso público)**

6.3.1. Impresoras uso compartido	1	-	1	1	1	1	-
6.3.2. PCs uso compartido	-	-	-	-	-	-	-

**6.4. Outro equipamento**

6.4.1. Lectores e reprodutores microformas	-	1	1	1	1	-	2
6.4.2. Vídeos, TV, Cassettes, etc.	1	3	1	1	1	-	5
6.4.3. Fotocopiadoras propiedade da Biblioteca	-	1	-	-	1	-	2
6.4.4. Fotocopiadoras de empresas situadas na Biblioteca	-	-	1	1	-	-	-
6.4.5. Faxes	-	-	-	-	1	1	1
6.4.6. Equipos multifunción	1	-	1	1	-	-	1

	CIENCIAS DA COMUNICACIÓN	FILOSOFÍA	OBSERVATORIO	FORMACIÓN DO PROFESORADO	ENFERMARÍA	TOTAIS BUSC
<b>5. INSTALACIÓNS</b>						
<b>5.0. Número de puntos de servizo (bibliotecas)</b>	-	-	-	-	-	<b>2</b>
<b>5.1. Superficie (m2)</b>	1.071	1.045	-	273	248	<b>34.243</b>
<b>5.2. Postos de lectura</b>	<b>309</b>	<b>90</b>	-	<b>104</b>	<b>56</b>	<b>7.105</b>
5.2.1. Postos de lectura	289	90	-	78	50	<b>6.775</b>
5.2.2. Salas para audicións ou formación (nº de postos)	-	-	-	16	-	<b>86</b>
5.2.3. Salas para traballo en grupo (nº de postos)	20	-	-	10	6	<b>244</b>
<b>5.3. Estanterías ocupadas (m. lineais)</b>	<b>1.258</b>	<b>1.507</b>	-	<b>670</b>	<b>340</b>	<b>41.851</b>
5.3.1. Libre acceso	347	1.330	-	360	-	<b>25.578</b>
5.3.2. Depósitos	911	177	-	310	340	<b>16.273</b>
<b>5.4. Estanterías libres (m. lineais)</b>	<b>571</b>	<b>1.340</b>	-	<b>167</b>	<b>81</b>	<b>10.518</b>
5.4.1. Libre acceso	170	440	-	93	-	<b>6.545</b>
5.4.2. Depósitos	401	900	-	74	81	<b>3.973</b>

<b>6. EQUIPAMENTO</b>						
<b>6.1. Equipamento informático de xestión interna</b>						
6.1.1. PCs	4	3	-	3	2	<b>97</b>
6.1.2. Portátiles	-	-	-	-	-	<b>6</b>
6.1.3. Impresoras	1	2	-	4	1	<b>38</b>
6.1.4. Escáneres	1	1	-	1	1	<b>14</b>
6.1.5. Lapis ópticos	4	2	-	3	2	<b>74</b>
<b>6.2. Equipamento informático de uso público</b>						
6.2.1. Postos de lectura informatizados	-	-	-	32	-	<b>101</b>
6.2.2. PCs para consulta bases de datos, catálogos, etc.	9	3	-	3	-	<b>81</b>
6.2.3. PCs para consulta exclusiva catálogo BUSC	3	1	-	2	2	<b>68</b>
6.2.4. Portátiles para préstamo	-	2	-	4	1	<b>73</b>
6.2.5. Impresoras	-	-	-	-	-	<b>1</b>
6.2.6. Escáneres	-	-	-	-	-	<b>4</b>
6.2.7. Lapis ópticos	-	-	-	-	-	<b>-</b>
<b>6.3. Equipamento uso compartido (xestión interna + uso público)</b>						
6.3.1. Impresoras uso compartido	-	-	-	1	-	<b>7</b>
6.3.2. PCs uso compartido	-	-	-	-	-	<b>2</b>
<b>6.4. Outro equipamento</b>						
6.4.1. Lectores e reprodutores microformas	1	-	-	-	-	<b>15</b>
6.4.2. Vídeos, TV, Cassettes, etc.	25	-	-	7	2	<b>51</b>
6.4.3. Fotocopiadoras propiedade da Biblioteca	-	-	-	-	-	<b>8</b>
6.4.4. Fotocopiadoras de empresas situadas na Biblioteca	-	-	-	-	1	<b>4</b>
6.4.5. Faxes	1	-	-	-	-	<b>7</b>
6.4.6. Equipos multifunción	-	-	-	1	-	<b>11</b>

## COLECCIÓN

	B.XERAL	BIOLOXÍA	ECONÓMICAS E EMPRESARIAIS	CONCEPCIÓN ARENAL	FARMACIA	FILOLOXÍA	CC. EDUCACIÓN PSICOLOXÍA
<b>7. COLECCIÓN</b>							
<b>7.1. Monografías en papel</b>							
7.1.1. Total de volumes a 31/12/2014	315.960	27.406	74.561	171.521	21.867	196.704	111.726
<b>7.1.2. Volumes ingresados en 2014</b>	<b>5.246</b>	<b>193</b>	<b>449</b>	<b>3.936</b>	<b>282</b>	<b>2.202</b>	<b>2.236</b>
7.1.2.1. Compra	1.465	94	339	1.255	97	758	753
7.1.2.2. Doazón	3.702	74	81	2.588	179	1.260	1.405
7.1.2.3. Intercambio	79	25	29	93	6	184	78
<b>7.2. Publicacións periódicas en papel</b>							
7.2.1. Total de títulos a 31/12/2014	11.917	1.021	3.111	5.411	1.527	2.724	1.509
<b>7.2.2. En curso de recepción</b>	<b>309</b>	<b>74</b>	<b>287</b>	<b>517</b>	<b>73</b>	<b>534</b>	<b>140</b>
7.2.2.1. Compra	59	10	84	210	8	219	51
7.2.2.2. Doazón	191	54	119	97	57	96	38
7.2.2.3. Intercambio	59	10	84	210	8	219	51
7.2.3. Coleccións pechadas	11.608	947	2.824	4.894	1.454	2.190	1.369
<b>7.3. Material non librario</b>							
<b>7.3.1. Totais a 31/12/2014</b>	<b>4.046</b>	<b>1.845</b>	<b>978</b>	<b>943</b>	<b>465</b>	<b>2.352</b>	<b>2.408</b>
7.3.1.1. Mapas	207	789	16	1	28	9	12
7.3.1.2. Fotografías e diapositivas	98	1	-	-	-	1	1
7.3.1.3. Microformas	995	688	426	234	161	1.238	429
7.3.1.4. Rexistros sonoros	66	-	2	-	1	124	134
7.3.1.5. Vídeos e DVDs	732	95	65	210	98	373	1.048
7.3.1.6. CD-ROMs	1.948	272	469	498	177	607	784
<b>7.4. Recursos electrónicos</b>							
7.4.1. Monografías de pago ou con licenza	745	2	1	-	2	-	2
7.4.2. Publicacións periódicas de pago ou con licenza	16	32	36	35	21	93	31
7.4.3. Bases de datos de pago ou con licenza ás que se accede	7	-	-	5	-	-	-
7.4.4. Recursos electrónicos propios	-	-	-	-	-	-	-
7.4.5. Outros recursos electrónicos seleccionados pola BUSC	-	-	-	-	-	-	-

	FÍSICA ÓPTICA	XEOGRAFÍA E HISTORIA	MATEMÁTICAS	MEDICINA E ODONTOLOXÍA	QUÍMICA	ETSE	INTERCENTROS LUGO
<b>7. COLECCIÓN</b>							
<b>7.1. Monografías en papel</b>							
7.1.1. Total de volumes a 31/12/2014	15.953	132.974	31.020	37.590	17.717	9.101	109.912
<b>7.1.2. Volumes ingresados en 2014</b>	<b>213</b>	<b>1.235</b>		<b>2.577</b>	<b>132</b>		<b>1.373</b>
7.1.2.1. Compra	166	606					977
7.1.2.2. Doazón		443		2.359			377
7.1.2.3. Intercambio		186					19
<b>7.2. Publicacións periódicas en papel</b>							
7.2.1. Total de títulos a 31/12/2014	428	3.076		2.566	668		1.754
<b>7.2.2. En curso de recepción</b>		<b>258</b>					<b>276</b>
7.2.2.1. Compra		122					71
7.2.2.2. Doazón							134
7.2.2.3. Intercambio		122					71
7.2.3. Coleccións pechadas	420	2.818		2.495	654		1.478
<b>7.3. Material non librario</b>							
<b>7.3.1. Totais a 31/12/2014</b>	<b>488</b>	<b>4.359</b>		<b>2.760</b>	<b>933</b>		<b>2.608</b>
7.3.1.1. Mapas		871					993
7.3.1.2. Fotografías e diapositivas							
7.3.1.3. Microformas	306	775		2.091	540		194
7.3.1.4. Rexistros sonoros							27
7.3.1.5. Vídeos e DVDs		2.059					776
7.3.1.6. CD-ROMs	154	592			298		616
<b>7.4. Recursos electrónicos</b>							
7.4.1. Monografías de pago ou con licenza							
7.4.2. Publicacións periódicas de pago ou con licenza							29
7.4.3. Bases de datos de pago ou con licenza ás que se accede							
7.4.4. Recursos electrónicos propios							
7.4.5. Outros recursos electrónicos seleccionados pola Biblioteca							

	CIENCIAS DA COMUNICACIÓN	FILOSOFÍA	OBSERVATORIO	FORMACIÓN DO PROFESORADO	ENFERMARÍA	TOTAIS BUSC
<b>7. COLECCIÓN</b>						
<b>7.1. Monografías en papel</b>						
7.1.1. Total de volumes a 31/12/2014	35.669	41.988	1.685	32.863	8.572	<b>1.394.789</b>
<b>7.1.2. Volumes ingresados en 2014</b>	<b>377</b>	<b>431</b>	<b>30</b>	<b>238</b>	<b>251</b>	<b>21.785</b>
7.1.2.1. Compra	313	257	19	194		<b>7.892</b>
7.1.2.2. Doazón	56	139	10	44	196	<b>13.035</b>
7.1.2.3. Intercambio						<b>858</b>
<b>7.2. Publicacións periódicas en papel</b>						
7.2.1. Total de títulos a 31/12/2014	842	584	366	335	137	<b>38.779</b>
<b>7.2.2. En curso de recepción</b>	<b>99</b>		<b>23</b>	<b>85</b>		<b>2.869</b>
7.2.2.1. Compra	14			33		<b>932</b>
7.2.2.2. Doazón	71		16	52		<b>1.049</b>
7.2.2.3. Intercambio	14					<b>888</b>
7.2.3. Coleccións pechadas	743	547	343	250	119	<b>35.910</b>
<b>7.3. Material non librario</b>						
<b>7.3.1. Totais a 31/12/2014</b>	<b>5.021</b>	<b>385</b>	<b>73</b>	<b>972</b>	<b>266</b>	<b>31.437</b>
7.3.1.1. Mapas						<b>2.936</b>
7.3.1.2. Fotografías e diapositivas				14		<b>154</b>
7.3.1.3. Microformas	82	113				<b>8.597</b>
7.3.1.4. Rexistros sonoros	19			158		<b>580</b>
7.3.1.5. Vídeos e DVDs	4.748	156	64	549	193	<b>11.441</b>
7.3.1.6. CD-ROMs	169	113		249		<b>7.729</b>
<b>7.4. Recursos electrónicos</b>						
7.4.1. Monografías de pago ou con licenza						<b>799</b>
7.4.2. Publicacións periódicas de pago ou con licenza						<b>494</b>
7.4.3. Bases de datos de pago ou con licenza ás que se accede						<b>12</b>
7.4.4. Recursos electrónicos propios						
7.4.5. Outros recursos electrónicos seleccionados pola Biblioteca						

## BASE DE DATOS BIBLIOGRÁFICA

	BUSC
<b>8. BASE DE DATOS BIBLIOGRÁFICA</b>	
<b>8.1. Documentos catalogados en 2014</b>	<b>27.617</b>
8.1.1. Monografías	16.153
8.1.2. Publicacións periódicas	335
8.1.3. Analíticas de monografías	3.673
8.1.4. Analíticas de publicacións periódicas	4.297
8.1.5. Outros materiais (proyectables, mapas, CDs...)	3.159
<b>8.2. Fondos bibliográficos informatizados</b>	
8.2.1. Volumes	1.407.996
8.2.2. Títulos	1.179.145
8.2.3. Outros rexistros bibliográficos	244.629
<b>8.3. Fondo antigo</b>	<b>47.334</b>
8.3.1. Total manuscritos	815
8.3.2. Total incunables	143
8.3.3. Total de impresos 1501-1801	23.640
8.3.4. Total de impresos 1801-1900	22.736
<b>8.4. Catálogos</b>	
<b>8.4.1. Catálogo completo</b>	<b>1.179.005</b>
8.4.1.1. Monografías	914.461
8.4.1.2. Revistas	31.590
8.4.1.3. Analíticas	232.954
<b>8.4.2. Catálogo Galicia</b>	<b>330.324</b>
8.4.2.1. Monografías	98.881
8.4.2.2. Revistas	3.020
8.4.2.3. Analíticas	228.423
<b>8.4.3. Catálogo xeral</b>	<b>830.176</b>
8.4.3.1. Monografías	801.703
8.4.3.2. Revistas	26.500
8.4.3.3. Analíticas	1.973
<b>8.4.4. Biblioteca América</b>	<b>40.464</b>
8.4.4.1. Monografías	35.243
8.4.4.2. Revistas	2.721
8.4.4.3. Analíticas	2.500
<b>8.4.5. Fondo histórico</b>	<b>51.441</b>
8.4.5.1. Monografías	47.392
8.4.5.2. Revistas	65
8.4.5.3. Analíticas	3.984

## SERVIZOS

	B.XERAL	BIOLOXÍA	ECONÓMICAS E EMPRESARIAIS	CONCEPCIÓN ARENAL	FARMACIA	FILOLOXÍA	CC. EDUCACIÓN PSICOLOXÍA
<b>9. SERVIZOS</b>							
<b>9.1. Horas e días de apertura</b>							
9.1.1. Días de apertura anual	-	231	249	353	231	231	231
9.1.2. Horas de apertura semanal	-	66	60	94	66	66	66
<b>9.2. Número de entradas á Biblioteca</b>	-	-	246.217	-	-	165.056	-
<b>9.3. Web da BUSC</b>							
9.3.1. Consultas á web da BUSC							
9.3.2. Nivel de accesibilidade web							
<b>9.4. WebOpac - Número de consultas ao catálogo da BUSC</b>							
<b>9.5. Préstamo a domicilio</b>							
9.5.1. Número de volumes prestados no centro	24.143	11.095	16.264	48.929	6.600	57.277	42.593
9.5.2. Número de volumes do centro prestados na BUSC	34.351	10.940	16.494	48.128	6.469	54.251	42.172
<b>9.6. Copias de documentos servidos a Bibliotecas e/ou usuarios da USC</b>							
9.6.1. Número de documentos	-	26	13	336	20	124	38
<b>9.7. Formación de usuarios</b>							
<b>9.7.1. Formación reglada</b>							
Nº de cursos	-	2	2	-	2	2	5
Nº de créditos	-	-	-	-	-	-	-
Nº matriculados	-	192	94	-	207	34	239
Nº de asistentes reais	-	169	52	-	181	30	213
<b>9.7.2. Formación non reglada</b>							
Nº de cursos	-	1	7	11	-	3	27
Nº de horas	-	8	6	30	-	2	54
Nº de asistentes	-	34	509	450	-	230	562
<b>9.7.3. Contidos e materiais formativos</b>							
Nº de materiais de acceso aberto	-	-	10	-	-	-	-
Nº de materiais de acceso restrinxido	-	3	1	3	15	-	3

	FÍSICA ÓPTICA	XEOGRAFÍA E HISTORIA	MATEMÁTICAS	MEDICINA E ODONTOLOXÍA	QUÍMICA	ETSE	INTERCENTROS LUGO
<b>9. SERVIZOS</b>							
<b>9.1. Horas e días de apertura</b>							
9.1.1. Días de apertura anual	231	231	231	231	231	231	352
9.1.2. Horas de apertura semanal	66	66	66	65	65	65	90
<b>9.2. Número de entradas á Biblioteca</b>							
	-	-	-	-	13.334	21.186	75.608
<b>9.3. Web da BUSC</b>							
9.3.1. Consultas á web da BUSC							
9.3.2. Nivel de accesibilidade web							
<b>9.4. WebOpac - Número de consultas ao catálogo da BUSC</b>							
<b>9.5. Préstamo a domicilio</b>							
9.5.1. Número de volumes prestados no centro	6.768	41.556	10.598	11.679	3.927	6.718	27.453
9.5.2. Número de volumes do centro prestados na BUSC	6.268	38.439	9.528	11.632	3.817	6.476	26.791
<b>9.6. Copias de documentos servidos a Bibliotecas e/ou usuarios da USC</b>							
9.6.1. Número de documentos	18	100	63	584	-	1	24
<b>9.7. Formación de usuarios</b>							
<b>9.7.1. Formación reglada</b>							
Nº de cursos	-	3	-	4	1	2	9
Nº de créditos	-	-	-	-	-	-	-
Nº matriculados	-	187	-	682	93	65	245
Nº de asistentes reais	-	166	-	661	80	63	227
<b>9.7.2. Formación non reglada</b>							
Nº de cursos	5	1	-	-	2	1	6
Nº de horas	5	8	-	-	4	2	9
Nº de asistentes	157	22	-	-	132	21	64
<b>9.7.3. Contidos e materiais formativos</b>							
Nº de materiais de acceso aberto	-	-	-	-	-	-	7
Nº de materiais de acceso restrinxido	-	1	-	16	15	15	-

	CIENCIAS DA COMUNICACIÓN	FILOSOFÍA	OBSERVATORIO	FORMACIÓN DO PROFESORADO	ENFERMARÍA	TOTAIS BUSC
<b>9. SERVIZOS</b>						
<b>9.1. Horas e días de apertura</b>						
9.1.1. Días de apertura anual	231	231	-	234	227	<b>4.187</b>
9.1.2. Horas de apertura semanal	65	66	-	65	65	<b>1.162</b>
<b>9.2. Número de entradas á Biblioteca</b>	39.013	-	-	2	-	<b>560.416</b>
<b>9.3. Web da BUSC</b>						
9.3.1. Consultas á web da BUSC						366.171
9.3.2. Nivel de accesibilidade web						1
<b>9.4. WebOpac - Número de consultas ao catálogo da BUSC</b>						110.153
<b>9.5. Préstamo a domicilio</b>						
9.5.1. Número de volumes prestados no centro	9.809	12.879	-	10.122	4.393	<b>352.803</b>
9.5.2. Número de volumes do centro prestados na BUSC	10.284	13.001	2	9.323	4.437	<b>352.803</b>
<b>9.6. Copias de documentos servidos a Bibliotecas e/ou usuarios da USC</b>						
9.6.1. Número de documentos	12	4	-	5	16	<b>1.384</b>
<b>9.7. Formación de usuarios</b>						
<b>9.7.1. Formación reglada</b>						
Nº de cursos	-	1	-	2	2	<b>37</b>
Nº de créditos	-	-	-	-	-	-
Nº matriculados	-	10	-	127	240	<b>2.415</b>
Nº de asistentes reais	-	8	-	104	227	<b>2.181</b>
<b>9.7.2. Formación non reglada</b>						
Nº de cursos	-	-	-	-	-	<b>64</b>
Nº de horas	-	-	-	-	-	<b>128</b>
Nº de asistentes	-	-	-	-	-	<b>2.181</b>
<b>9.7.3. Contidos e materiais formativos</b>						
Nº de materiais de acceso aberto	-	-	-	-	-	<b>17</b>
Nº de materiais de acceso restrinxido	-	-	-	14	16	<b>102</b>

## BUSC 2.0

	B. XERAL	BIOLOXÍA	ECONÓMICAS E EMPRESARIAIS	CONCEPCIÓN ARENAL	FARMACIA	FILOLOXÍA	CC. EDUCACIÓN PSICOLOXÍA	FÍSICA ÓPTICA	XEOGRAFÍA E HISTORIA	MATEMÁTICAS
<b>10. BUSC 2.0</b>										
<b>10.1. Facebook</b>										
10.1.1. Nº de posts	513	-	-	161	-	-	-	-	-	-
10.1.2. Gústames dos posts	2.014	-	-	728	-	-	-	-	-	-
10.1.3. Compartidos	728	-	-	165	-	-	-	-	-	-
10.1.4. Comentarios dos usuarios	82	-	-	30	-	-	-	-	-	-
10.1.5. Comentarios propios	78	-	-	-	-	-	-	-	-	-
10.1.6. Mensaxes	-	-	-	6	-	-	-	-	-	-
10.1.7. Contestacións ás mensaxes	-	-	-	3	-	-	-	-	-	-
10.1.8. Incremento anual de fans da páxina	252	-	-	397	-	-	-	-	-	-
10.1.9. Total de fans da páxina	1.040	-	-	2.598	-	-	-	-	-	-
<b>10.2. Pinterest</b>										
10.2.1. Nº de taboleiros	7	33	35	29	19	14	40	15	12	13
10.2.2. Nº de pines	252	935	1.047	1.738	252	3.364	1.628	319	1.245	241
10.2.3. Seguidores	118	27	49	52	36	114	86	12	78	38
10.2.4. Seguindo	32	22	17	1	10	45	97	5	7	10
10.2.5. Gústames	67	3	27	16	-	-	74	1	-	2
<b>10.3. Blog</b>										
10.3.1. Entradas	32	-	-	27	-	-	-	-	-	1
10.3.2. Lectores	1.495	-	-	1.038	-	-	-	-	-	-
10.3.3. Visitas	3.792	-	-	2.137	-	-	-	-	-	-
10.3.4. Comentarios	7	-	-	1	-	-	-	-	-	-
<b>10.4. Issuu</b>										
10.4.1. Lecturas	46	-	-	138	-	-	-	-	-	-
10.4.2. Impresións	4.853	-	-	1.242	-	-	-	-	-	-
10.4.3. Descargas	-	-	-	-	-	-	-	-	-	-
10.4.4. Carpetas	5	-	-	-	-	-	-	-	-	-
10.4.5. Publicacións	14	-	-	-	-	-	-	-	-	-
10.4.6. Seguidores	6	-	-	-	-	-	-	-	-	-

	MEDICINA E ODONTOLOXÍA	ENFERMARÍA	QUÍMICA	ETSE	INTERCENTROS LUGO	CIENCIAS DA COMUNICACIÓN	FILOSOFÍA	OBSERVATORIO	FORMACIÓN DO PROFESORADO	TOTAIS BUSC
<b>10. BUSC 2.0</b>										
<b>10.1. Facebook</b>										
	Facebook común									
10.1.1. Nº de posts	1.125	500	876	471	667	-	-	-	-	4.313
10.1.2. Gústames dos posts	1.096	1.066	512	2.034	1.246	-	-	-	-	8.696
10.1.3. Compartidos	217	269	152	349	413	-	-	-	-	2.293
10.1.4. Comentarios dos usuarios	12	20	9	29	24	-	-	-	-	206
10.1.5. Comentarios propios	20	33	8	40	44	-	-	-	-	223
10.1.6. Mensaxes	3	4	4	12	6	-	-	-	-	35
10.1.7. Contestacións ás mensaxes	2	2	2	12	5	-	-	-	-	26
10.1.8. Incremento anual de fans da páxina	142	162	55	221	80	-	-	-	-	1.309
10.1.9. Total de fans da páxina	320	358	357	1.261	345	-	-	-	-	6.279
<b>10.2. Pinterest</b>										
10.2.1. Nº de taboleiros	14	9	41	19	7	50	13	-	-	370
10.2.2. Nº de pines	518	141	568	440	1.160	3.153	646	-	-	17.647
10.2.3. Seguidores	38	21	34	57	34	464	36	-	-	1.294
10.2.4. Seguindo	7	-	7	18	1	382	6	-	-	665
10.2.5. Gústames	11	-	1	2	1	220	8	-	-	433
<b>10.3. Blog</b>										
10.3.1. Entradas	-	-	-	-	-	-	-	-	-	60
10.3.2. Lectores	-	-	-	-	-	-	-	-	-	2.533
10.3.3. Visitas	-	-	-	-	-	-	-	-	-	5.929
10.3.4. Comentarios	-	-	-	-	-	-	-	-	-	8
<b>10.4. Issuu</b>										
10.4.1. Lecturas	-	-	-	-	184	-	-	-	-	368
10.4.2. Impresións	-	-	-	-	2.693	-	-	-	-	8.788
10.4.3. Descargas	-	-	-	-	-	-	-	-	-	-
10.4.4. Carpetas	-	-	-	-	9	-	-	-	-	14
10.4.5. Publicacións	-	-	-	-	6	-	-	-	-	20
10.4.6. Seguidores	-	-	-	-	5	-	-	-	-	11

10.5. Twitter	BUSC
10.5.1. Tweets	2.994
10.5.2. Seguindo	370
10.5.3. Seguidores	1.042
10.5.4. Mencións	191
10.5.5. Alcance das mencións	115.492
10.5.6. Respostas	57
10.5.7. Retweets	344
10.5.8. Alcance dos retweets	7.333
10.6. Youtube	
10.6.1. Vídeos	22
10.6.2. Reproducións	2.426
10.6.3. Subscritores	29
10.6.4. Gústame	3
10.6.5. Non me gusta	-
10.6.6. Comentarios	23
10.6.7. Vídeos compartidos	5
10.6.8. Favoritos engadidos	2
10.6.9. Favoritos eliminados	-

A BUSC EN CIFRAS 2014

Biblioteca Universitaria de Santiago de Compostela

<http://www.usc.es/biblioteca>