



**TRABAJO DE FIN DE GRADO**

**Movimientos migratorios recientes en Galicia  
Emigración e inmigración de 1990 a la actualidad**

Autor:

**Iago Bermejo Díez**

Tutor:

**José Antonio Aldrey Vázquez**

**Grado en Geografía y Ordenación del territorio**

**Facultad de Geografía e historia**

**Santiago de Compostela**

**2021**

## **Movimientos migratorios recientes en Galicia. Emigración e inmigración de 1990 a la actualidad**

**Autor:** Iago Bermejo Díez

**Tutor:** José Antonio Aldrey Vázquez

### **RESUMEN**

Los movimientos migratorios son dinámicas poblacionales existentes desde los orígenes de la humanidad, y presentes hasta nuestros días. En ciertos pueblos y culturas tuvieron una importancia muy notoria, como en el caso de Galicia. Es bien conocida, en el propio imaginario colectivo de esta comunidad autónoma, la masividad de la emigración de gallegos hacia América y hacia algunos países europeos durante los siglos XIX y XX.

Este trabajo se orienta en un periodo concreto, las tres últimas décadas, de 1990 a la actualidad. Galicia ya no es emisora de emigrantes en estos años, y por primera vez el número de inmigrantes es superior, año tras año, al de los emigrantes. Este cambio de contexto, la importancia de los inmigrantes en la composición demográfica gallega actual, o las nuevas dinámicas migratorias serán objetos de estudio y análisis, para tratar de comprender mejor la situación actual de la sociedad gallega.

**PALABRAS CLAVE:** Galicia, movimientos migratorios, inmigración, balance migratorio

### **ABSTRACT**

The migratory movements are population dynamics that exist since humanity origins, and they are present until our days. In many peoples and cultures, they had a great importance, as galician case. It is well known, in the culture of this autonomous community, the massiveness of galician emigration to America and some countries of Europe, over the XIX and XX centuries.

This work is based in a concrete time, the last three decades, from 1990 to the present. Galicia isn't already a emigrant transmitter this years, and for the first time, the immigrants number is higher, year by year, than the emigrants number. This context change, the importance of immigrants in the actual demographic composition, or the new migratory dynamics will be studied and analyzed, trying to undertand better the actual situation of galician society.

**KEY WORDS:** Galicia, migratory movements, immigration, migratory balance

## Índice

1. Introducción.....	4
2. Marco teórico.....	5
3. Estado del arte.....	7
4. Movimientos migratorios en Galicia antes de 1990.....	10
4.1. Emigración anterior al siglo XX.....	11
4.2. Emigración en el siglo XX.....	14
4.3. Inmigración antes de 1990.....	22
5. La emigración de 1990 a la actualidad.....	24
5.1. Principales causas.....	24
5.2. Perfil del emigrante.....	28
5.3. Áreas de destino.....	30
5.4. Impactos demográficos y consecuencias sociales, políticas y económicas.....	41
6. La inmigración de 1990 a la actualidad.....	43
6.1. Principales causas.....	43
6.2. Perfil del inmigrante.....	47
6.3. Áreas de inmigración.....	48
6.4. Impactos demográficos y consecuencias sociales, políticas y económicas.....	58
7. Balance migratorio.....	60
8. Conclusiones.....	64

## **1. Introducción**

Desde que era pequeño siempre he tenido grandes inquietudes y una gran curiosidad hacia aspectos demográficos derivados de los movimientos migratorios. En mi familia, originaria del concejo asturiano de Tineo, y de varios municipios de la montaña leonesa, hubo una gran tradición migratoria hace varias generaciones, hacia múltiples países del continente americano. La dinámica fue muy similar a la acontecida en el resto de Galicia durante los siglos XIX y XX, y como me he criado y siempre he vivido en Galicia, he considerado oportuno trabajar sobre los movimientos migratorios sucedidos en esta comunidad autónoma.

El consejo de mi tutor fue clave a la hora de decidir la temática final, al aconsejarme trabajar sobre las décadas más recientes. Tras comentar de un modo breve todos los procesos migratorios sucedidos en Galicia con anterioridad a 1990, me he enfocado en la emigración, la inmigración y el balance migratorio resultante, desde 1990 hasta la actualidad. Se trata, por tanto, de un estudio muy actual, que intenta reflejar la situación de la sociedad gallega de nuestros días. Considero que es clave para Galicia, como sociedad, conocer cómo y por qué se ha llegado a la situación demográfica actual, y cual podría ser el futuro más cercano.

La realización de este trabajo de fin de grado no me ha resultado complicada, pero sí laboriosa. Mi tutor me facilitó un libro realizado por él, "A poboación galega", del año 2006, en el que hay un apartado muy completo de los movimientos migratorios previos al año 2004 en Galicia. Los inicios siempre resultan complicados, y el apoyo de este libro en los primeros apartados del trabajo fue clave. El resto del trabajo lo he ido desarrollando gracias a la lectura de diversos artículos científicos y a la obtención de datos del Instituto Galego de Estadística, a partir de los cuales he podido explicar con soltura las dinámicas demográficas existentes estos años.

Pese a la gran cantidad de hojas, considero que el trabajo no es largo, al disponer de un gran número de tablas, gráficas y mapas interactivos, que facilitan su lectura y su comprensión.

Por último, sólo me queda darle las gracias a mi tutor, José Antonio Aldrey Vázquez, por su comprensión y su profesional actitud a la hora de asesorarme en este trabajo. Siempre me ha solucionado las dudas que me fueron surgiendo con bastante claridad, y sus correcciones han mejorado el resultado final.

## **2. Marco teórico**

La emigración es un fenómeno social que ha existido durante toda la historia de la humanidad. Desde el origen de la propia raza humana actual, en el sur del continente africano, los humanos nos hemos movido para llegar a prácticamente todos los rincones del planeta. Motivos climáticos, factores económicos, políticos o sociales han hecho que la población se haya movido y desplazado, produciéndose de este modo la emigración.

Por definición, es todo aquel desplazamiento realizado por un grupo de personas desde su lugar de origen a un lugar de destino, en la mayoría de los casos, en busca de unas mejores condiciones de vida personal y familiar. Estas migraciones pueden ser de varios tipos: Internas, es decir, movimientos migratorios que suceden dentro de un país. Estas migraciones surgen principalmente por las desigualdades regionales existentes dentro de un estado, produciéndose en la mayoría de los casos desde las regiones menos favorecidas hacia las más pudientes en cuanto a empleo, niveles de salario, y desarrollo (Ravenstein, 1889).

Las migraciones también pueden ser externas, cuando las personas se desplazan hacia otro país. A las personas que dejan su lugar de origen se les llama emigrantes, mientras que en su nuevo destino son inmigrantes.

Hay varias consecuencias muy habituales en todos los tipos de migraciones: la primera de ellas es la del envejecimiento de la población en el lugar de origen de las salidas, debido a que la mayoría de los migrantes suelen ser personas jóvenes, aspecto que conlleva también una pérdida de dinamismo en los puntos de partida. Esto también deriva en otras consecuencias que incluso pueden ser beneficiosas, cuando en el país

emisor existen problemas de sobrepoblación. Esta pérdida de personas jóvenes provocará un alivio para zonas superpobladas. Por otro lado, existirá una disfunción familiar, separando a familias (Beaujeu-Garnier, 1968).

Uno de los motivos principales y comunes de todas las migraciones en la historia de la humanidad ha sido el de la búsqueda de un nuevo hogar con mejores condiciones de vida para el individuo o la familia. Los humanos nos hemos desplazado por el mundo en busca de nuevos territorios, buscando nuevas oportunidades. Sin embargo, en muchas ocasiones han existido diversos sucesos y acontecimientos que aumentaron las migraciones de grupos de personas. Uno de estos sucesos es el de las guerras: desde el origen de la humanidad han existido, con pequeñas guerras tribales, hasta casi nuestros días. En la retina de España y de Europa están la Guerra Civil Española, que desplazó a medio millón de españoles, y las Guerras Mundiales y el período de entreguerras, donde millones de europeos emigraron al continente americano. Estas personas huyen de su lugar de residencia por diferentes motivos (represión, exilio...), siendo desplazadas y asentándose en nuevos destinos (Pierre George, 1971).

Otro de estos sucesos históricos es de las conquistas. Este hecho puede conllevar de por sí un proceso migratorio, al tener que poblar la nueva zona conquistada en muchas ocasiones. En este aspecto destacamos la colonización de grandes áreas a manos de potencias europeas, como España, Gran Bretaña o Francia, que descubren enormes extensiones de territorio, semivacías en muchos casos, donde siempre es bienvenida la mano de obra para su nueva explotación. Muchos europeos emigran al continente americano por este motivo, pero también surge el comercio de esclavos: población de raza negra africana obligada a emigrar a las colonias europeas a trabajar como esclavos (Petersen, 1971).

Los problemas medioambientales también han sido un factor importante a la hora de emigrar. Existen una serie de procesos que pueden ser potencialmente catastróficos para la población: hablamos de los terremotos, las inundaciones, cambios en los cursos de los ríos, agotamiento de los manantiales de agua... Existen muchos ejemplos: la

ciudad de Petra, en Jordania, fue abandonada después de que los manantiales de agua que abastecían la ciudad se secaran, la ciudad de Lisboa, que fue prácticamente destruida en el terremoto de 1755, o la ciudad de Santiago de los Caballeros en Guatemala, que también fue destruida por un terremoto en 1773. Por otro lado, también nos encontramos con la emigración hacia zona con climas más favorables. El caso norteamericano es un gran ejemplo: en este país existe una notable migración interna hacia su “cinturón del sol”, de California a Florida (Kiser, 1967), hecho que se observa del mismo modo en la costa levantina española y los archipiélagos canario y balear, hacia donde se desplazan muchos jubilados europeos para pasar los meses invernales o incluso a residir de modo permanente.

La emigración es un fenómeno muy frecuente en la historia de la humanidad, que se extiende hasta nuestros días. En el imaginario colectivo gallego, español y europeo todavía están muy presentes las grandes migraciones del pasado hacia el extranjero, pero en la actualidad también estamos asistiendo a una gran migración de personas hacia nuestro continente. Por ello, es importante estudiar y comprender los motivos y las características fundamentales de este fenómeno, que ha creado, transformado y modificado diferentes culturas.

### **3. Estado del arte**

La geografía es una ciencia multidisciplinar que abarca muchos campos, siendo considerada como una ciencia puente. Esta amplitud genera una evidente complejidad, que acabó derivando en la delimitación de diferentes especialidades (Pérez Alberti, 1995). Fruto de esta delimitación, se comienza a hablar en la década de 1950 de una subdisciplina dentro de la geografía humana, la geografía de la población (Aldrey Vázquez J. A., 2003). En el caso gallego, las primeras investigaciones en demografía se realizaron a finales de la década de 1960 y a comienzos de la década de 1970 (Aldrey Vázquez, 2006), aunque los trabajos sobre el tema no fueron muy numerosos hasta la

década de 1990 y comienzos de los 2000 (Hernández Borge, Bibliografía geodemográfica de Galicia, 2003). Dantín Cereceda realizó un trabajo sobre la población de Galicia en el año 1925: *Distribución Geográfica de la Población de Galicia*, que es la primera obra que habla sobre la geografía de la población en nuestra comunidad. Desde este año, hasta prácticamente la década de 1970, las obras son escasas. Antes de esta década, destacamos la obra de Casas Torres (1969), titulada: *Cambios en la distribución regional de la población en Galicia durante nuestro siglo* (Vázquez Gutiérrez, 2018).

Hay que destacar de estos inicios en los estudios de la demografía en Galicia, que no se trató de publicaciones realizadas únicamente desde el campo de la geografía (Hernández Borge, Bibliografía geodemográfica de Galicia, 2003), sino que desde disciplinas como la historia, la economía, la antropología o la estadística (Ferrás Sexto, De la aldea al suburbio. Cambios demográficos y territoriales en Galicia, 1990-..., 2011) también se trató esta temática. Es una tónica frecuente en este aspecto, que ha continuado hasta la actualidad, destacando el período comprendido entre 1990 y 2010. Todo esto reafirma el carácter multidisciplinar de la geografía, y en este caso, cómo la temática de la geografía de la población puede abarcar a varios campos (Aldrey Vázquez, 2003 y Overbeek, 1984).

Hernández Borge realizó un análisis bibliométrico de la literatura geodemográfica sobre Galicia (2003), describiendo las décadas de los años setenta, ochenta y noventa. Gracias a esta obra podemos profundizar en las diferentes temáticas que componen los contenidos básicos de la geografía de la población. Los temas que abarcan son al final bastante diversos, aunque es cierto que existen unas líneas y temáticas con un mayor volumen de publicaciones: la distribución espacial y su poblamiento, los análisis generales y las migraciones (Aldrey Vázquez, 2003).

No obstante, uno de los temas más notorios de los últimos años ha sido el del envejecimiento de la población. En obras como la de Fernández Leiceaga et al. (2000) o Hernández Borge (2013) se profundiza y se describe esta temática en Galicia. Se describen los distintos procesos que han llevado a que hoy en día se pueda hablar

claramente de envejecimiento demográfico. Desde la llamada transición demográfica hasta los últimos años, hay áreas gallegas que han sufrido más este envejecimiento, destacando en especial a las provincias de Lugo y Ourense, pero también a muchas zonas de interior de las provincias de A Coruña y Pontevedra. En general, el mundo rural es el que más lo sufre. La cada vez menor presencia de jóvenes en áreas rurales ha ocasionado que estas zonas no paren de perder población y de aumentar su edad media. Entre los estudios que abordan esta otra temática de la despoblación rural destacamos el de Rodríguez González et al. (1999), en el que aborda el tema desde varias perspectivas: los condicionamientos geográficos, los análisis estadísticos de la despoblación, la evolución de la estructura económica o la desigual ocupación del territorio (Toxo Asorei, 2016).

Una de las temáticas más estudiadas de la geodemografía en el ámbito gallego está también relacionada con los anteriores puntos de envejecimiento demográfico y despoblamiento rural. Hablamos de la emigración, proceso histórico bien conocido por todos los gallegos, que lo han sufrido en sus propias familias. Desde aproximadamente el siglo XVI ya existe la emigración gallega a América. Este proceso histórico se alargó hasta mediados del siglo XX. En la obra de Cagiao Vila et al. (2013) se puede obtener una idea general de la emigración gallega al continente sudamericano, gracias a su estudio de las distintas olas migratorias existentes desde el siglo XVI, a los trabajos desempeñados por estos emigrantes o a su asociacionismo político y cultural. Otros autores, como Eiras Roel (1992a) o Villares Paz (1996) tratan el tema de la emigración a América centrándose en el período más importante por las grandes cifras migratorias, los siglos XIX y XX, con un profundo análisis explicando las diversas causas. El propio Eiras Roel (1992b) también trató temas más concretos como la diversidad de la emigración en las comarcas gallegas, con un estudio comarcal de la emigración. Otros trabajos continuistas con esta línea de estudio, más concreta y específica sobre la emigración a América a escalas más pequeñas, son los realizados por García Domínguez (1999), Ferrás Sexto (2000) o Seijas Montero (2011).

La emigración hacia países europeos a partir de mediados del siglo XX también fue estudiada por muchos autores como Álvarez Silvar (1997), Verdugo Matés (2003) o Armas Quintá (2006), que analizaron diversos factores como los motivos de partida, las dificultades del viaje, la adaptación a la vida en el nuevo país o los movimientos de retorno a Galicia.

Fuera de estas dos grandes áreas de la emigración a América y a Europa también existen muchas otras publicaciones de otras líneas de estudio. Como ejemplo, las obras de Almarcha Barbado y Cristóbal Alonso (2001) o de Díaz Fernández (2003), que estudiaron las migraciones diarias de la población y analizaron el impacto de las migraciones en el mercado de trabajo.

Lo que podemos destacar es que existe un gran número de trabajos e investigaciones sobre las migraciones gallegas a América y Europa, pero no son muy numerosos los estudios que expliquen las migraciones de gallegos en el siglo XXI. Pese a no tener el peso y la importancia del pasado, sería importante comprender mejor las migraciones del presente, para poder observar qué factores son los que determinan la decisión de emigrar y los del futuro retorno a Galicia.

#### **4. Movimientos migratorios en Galicia antes de 1990**

Los movimientos migratorios son un elemento clave y determinante en la evolución de las poblaciones (Vinuesa, Olivera, Abellán y Moreno, 1988). En el caso particular gallego, este fenómeno demográfico ha tenido una especial importancia, tanto en la composición de su estructura demográfica, como en la propia formación de su historia más contemporánea (Villares Paz, 1988).

Las causas y motivos que propiciaron estas migraciones son muy diversas y complejas, aunque es ampliamente aceptado que el elemento económico es el factor más determinante. Durante muchos momentos de su historia contemporánea, especialmente entre finales del siglo XIX y el siglo XX, existió en Galicia un desequilibrio

entre población y recursos. Este desequilibrio fue intenso en muchas áreas rurales, donde la población era superior a la adecuada, teniendo en cuenta las condiciones naturales que el medio ofrecía. Esto provocó una sobredensificación humana en muchas zonas rurales. Además de ello, la falta de una fuerte industria o de grandes procesos urbanizadores provocaron que muchos gallegos se desplazaran fuera de Galicia en busca de mejores oportunidades (Aldrey Vázquez, 2006).

#### **4.1. Emigración anterior al siglo XX**

La emigración gallega al exterior comienza a ser destacable a partir de 1853, gracias a la eliminación de las prohibiciones migratorias, realizadas ese año, y a un fomento de la emigración por parte de las administraciones del estado (Campillo, Méndez y Souto, 1993). La emigración anterior a esta fecha existe, pero es poco significativa. Algo similar sucede con la emigración hacia otras regiones del estado, que no será importante hasta bien entrado el siglo XX (Aldrey Vázquez, 2006).

En esta segunda mitad del siglo XIX la emigración gallega se dirige especialmente hacia el continente americano. Otro destino significativo será Portugal, a donde emigrará un importante flujo de gallegos hasta comienzos del siglo XX (Hernández Borge, 1990). Hacia 1890, hay algo más de 27.000 españoles censados en Portugal, de los cuales más de un 97% son gallegos (Fernandes Alves, 2004)

Con todo, la emigración ultramarina hacia América es la clara dominadora en la época. Las fuentes de la época no son las mejores, y es complicado determinar exactamente el lugar de origen y destino de todos los migrantes. Los grandes flujos de gallegos fueron principalmente hacia una serie de países latinoamericanos, como Argentina, Uruguay, Brasil, Venezuela o Cuba. Se trata de países jóvenes con un veloz desarrollo de sus economías, centrados en la exportación de productos agrarios y otras materias primas, por lo que necesitaban mucha mano de obra (Nogueira Román, 1977; Campillo, Méndez

y Souto, 1993). Los datos que emplearemos serán los del saldo migratorio<sup>1</sup> (tabla 1), que, pese a no mostrar una imagen clara de la emigración hacia América, evidencian perfectamente el gran trasvase poblacional que se produjo.

	<b>A Coruña</b>	<b>Lugo</b>	<b>Ourense</b>	<b>Pontevedra</b>	<b>Galicia</b>
<b>1860-1870</b>	-51.103	-54.944	-21.460	-32.454	<b>-159.961</b>
<b>1871-1877</b>	-35.770	-38.458	-15.022	-22.715	<b>-111.905</b>
<b>1878-1887</b>	-13.868	1.962	6.275	-23.615	<b>-29.246</b>
<b>1888-1900</b>	-23.655	-7.547	-16.150	-21.938	<b>-69.290</b>

*Tabla 1. Saldos migratorios intercensales 1860-1900. Fuente: Campillo Ruiz, A.; Méndez Martínez, G. y Souto González, X. M. (1993): "A poboación e a acción xeodemográfica". En, Xeografía de Galicia, Tomo 4. Gran Enciclopedia Gallega, Santiago de Compostela.*

Pese a no existir datos exactos sobre la emigración y la inmigración de estas décadas, la enorme pérdida de efectivos en los censos gallegos evidencia que algo extraordinario sucede. La emigración masiva hacia América nace a mediados del siglo XIX, como bien se ha comentado anteriormente, y la década de 1860 a 1870 muestra esta masividad. El balance entre emigración e inmigración es muy negativo: se pierde a casi 160.000 habitantes esa década. Si observamos la población total de Galicia en la década de 1860 (tabla 2), sobre 1.800.000 personas, queda patente que la pérdida de casi 160.000 personas por el saldo migratorio fue muy notoria para aquella sociedad. Se trata de la primera gran oleada de emigrantes gallegos hacia el continente americano. Por provincias, hay una gran diferencia entre sur y norte en estos primeros años: mientras que en las provincias de A Coruña y Lugo más del 96% de los emigrantes se dirigen a América, en la provincia de Pontevedra son el 63% y en Ourense solo el 31%. En estas dos provincias todavía existe una importante masa de emigrantes con destino a Portugal. Su cercanía geográfica será el principal motivo de esta migración, que irá

---

<sup>1</sup> Saldo migratorio: balance existente entre la emigración y la inmigración en un determinado lugar y en un determinado período de tiempo.

yendo a menos según avance el siglo XIX, para ser testimonial frente a la emigración a América en el siglo XX (Hernández Borge, 1986).

Durante las décadas siguientes, la pérdida de efectivos será constante a causa del saldo migratorio, aunque algo inferior a la década de 1860-1870. A nivel provincial nos encontramos con notables diferencias entre las provincias occidentales y las orientales. Las provincias de A Coruña y Pontevedra mantienen un saldo migratorio negativo durante toda la segunda mitad del siglo, manteniéndose unas cifras relativamente estables y constantes en la de Pontevedra. Esto se debe a la mayor cercanía de los habitantes de estas provincias a los puertos de Vigo y Coruña, dos de los más importantes de España, lo que facilitaba mucho el viaje. Las provincias de Ourense y Lugo mantienen incluso un saldo migratorio positivo durante el período de 1878-1887, debido a su menor peso en la migración transoceánica y, posiblemente, a un cierto número de retornados que hicieron posible que hubiese más inmigrantes que emigrantes (Hernández Borge, 1986).

Observando la tabla 2 se pueden observar las consecuencias de la emigración en el porcentaje de crecimiento de la población gallega con respecto a la española:

<b>Años</b>	<b>Galicia</b>	<b>% crecimiento</b>	<b>España</b>	<b>% crecimiento</b>
<b>1797</b>	<b>1.142.630</b>	<b>-</b>	<b>10.541.000</b>	<b>-</b>
<b>1833</b>	<b>1.471.982</b>	<b>28,8</b>	<b>12.286.941</b>	<b>16,5</b>
<b>1860</b>	<b>1.799.224</b>	<b>22,2</b>	<b>15.658.531</b>	<b>27,4</b>
<b>1900</b>	<b>1.980.515</b>	<b>10</b>	<b>18.618.086</b>	<b>18,9</b>

*Tabla 2. Población total y tasa de crecimiento en Galicia y España durante el siglo XIX. Fuente: Hernández Borge, J. (1986): "Notas sobre la emigración gallega en la segunda mitad del siglo XIX". En AA.VV., 45-55*

La población gallega no para de crecer durante todo el siglo XIX, llegando a doblar su población. La alta natalidad es la gran causante de este veloz aumento, sucediendo algo similar en el resto de España. La gran diferencia es el ritmo de este crecimiento

poblacional: en Galicia se pasa de porcentajes de crecimiento superiores al 28 % en las primeras décadas del siglo, a porcentajes del 10% de crecimiento hacia 1900. La emigración es la principal causante de esta frenada en el crecimiento de la población. En el resto del país el porcentaje de aumento es diferente, siendo más bajo a comienzos de siglo (16,5% en 1833) y aumentando a mediados de siglo, para superar al porcentaje de crecimiento poblacional gallego. La emigración también existe en el resto de España, pero el peso sobre el total de la población será menor (Hernández Borge, 1986).

#### 4.2. Emigración en el siglo XX

El siglo XX es el gran siglo de los movimientos migratorios en Galicia. El enorme número de gallegos que emigran, las distintas dinámicas, la variedad de destinos, tanto internacionales como nacionales, y su duración a lo largo de todo el siglo son los factores que lo explican.

Años	Galicia
1901-1910	-126.546
1911-1920	-77.516
1921-1930	-98.209
1931-1940	63.520
1941-1950	-115.341
1951-1960	-237.353
1961-1970	-229.163
1971-1980	-3.871
1981-1990	15.359

*Tabla 3. Saldo migratorio intercensal, 1901-1990. Fuente: Hasta 1971-1980: Campillo Ruiz, A.; Méndez Martínez, G. y Souto González, X. M. (1993): "A poboación e a acción xeodemográfica". En, Xeografía de Galicia, Tomo 4. Gran Enciclopedia Gallega, Santiago. 1990: Aldrey Vázquez, J. A. (2006): "A poboación galega". Vigo: Ir indo.*

Hay cierta variedad en los procesos migratorios a lo largo del siglo. Las tres primeras décadas, hasta comienzos de los años 1930, fueron una continuación del proceso migratorio sucedido en la segunda mitad del siglo XIX, es decir, de fuerte emigración hacia América (Aldrey Vázquez, 2006). Desde el inicio de este movimiento, a comienzos de los años 1860, hasta la década de 1930, un millón de gallegos emigrarán a distintos puntos del continente americano (Costa Rico, 2008). En la anterior tabla (3), sobre saldos migratorios intercensales, se puede observar el resultado de esta elevada emigración, además de las variaciones en las décadas posteriores, a causa de diferentes motivos que se comentarán a continuación.

Como se ha hablado, las tres primeras décadas del siglo XX suponen una continuación del proceso migratorio de la segunda mitad del siglo XIX. El saldo migratorio es muy negativo, perdiéndose a unos 300.000 habitantes en estas tres primeras décadas. Esto supone que un tercio del total de emigrantes españoles hacia América sean gallegos durante estos años (Hernández Borge, 2001). Tras estas tres décadas se observa un notable freno de la pérdida de población. La crisis económica surgida en 1929 tuvo un fuerte impacto en el proceso migratorio hacia América de los años posteriores, frenándose bruscamente, e incluso desapareciendo durante los años de la Guerra Civil Española (Aldrey Vázquez, 2006).

En 1946 se reestablece la Ley de Emigración de 1924<sup>2</sup>, que promueve la emigración al continente americano con grandes medidas de fomento. Es en este momento cuando la emigración transoceánica vuelve a tener una enorme importancia en Galicia. Hasta 1960 la emigración hacia el continente americano será masiva y prácticamente la única opción, con más de 200.000 salidas en apenas 15 años, pero esta tendencia cambia con el cambio a la década de 1960, donde la emigración gallega girará en torno a un nuevo destino: los países europeos (Aldrey Vázquez, 2006).

---

<sup>2</sup> Ley de emigración de 1924: ley creada para mejorar la regulación de la emigración desde España. El fuerte proceso migratorio de estos años es apoyado desde el gobierno español gracias a la creación de ayudas estatales y a convenios con los países receptores de estos migrantes.

Años	Galicia	España	% de gallegos
1911-1920	399.569	1.778.448	29,99
1921-1930	338.589	977.145	34,65
1931-1940	56.888	391.932	14,5
1941-1950	70.977	220.627	32,17
1951-1960	219.428	499.821	43,86
1961-1970	94.519	241.115	39,2
1971-1980	11.733	44.466	26,39
1981-1990	1.828	38.656	4,73

*Tabla 4. Emigración transoceánica en Galicia y España. Fuente: Hernández Borge (2001): "Los recursos demográficos". En, Xeografía de Galicia, dirigida por M<sup>a</sup>. P de Torres Luna. Faro de Vigo. Vigo*

En la tabla anterior (4) se puede ver el cambio de dinámica comentado: la emigración masiva hacia el continente americano es frenada durante la década de 1960 y prácticamente desaparece tras la década de 1970. En la década de 1960 la emigración transoceánica baja de las 100.000 personas, después de una década, la de 1950, donde se había superado la barrera de los 200.000 emigrantes.

De este modo, la emigración gallega al continente americano ha tenido épocas muy diferenciadas durante el transcurso del siglo XX, hasta su práctica desaparición, ya en la década de 1980, como se observa en la tabla 4. Antes de 1930 los migrantes eran mayoritariamente masculinos, dinámica que cambia en la década de 1950, donde la emigración familiar es más frecuente, aunque predominará la población adulta en edad activa (Durán Villa, 1989). También se ve en la tabla la comparación de la emigración gallega sobre el total de la emigración española: pese a suponer algo menos del 10% del total español, durante todo el siglo XX los gallegos supondrán una cuarta parte o dos quintas partes del total.

En cuanto a los destinos, hubo variaciones a lo largo del tiempo: desde mediados del siglo XIX y hasta 1930, los tres países de mayor emigración gallega serán, en este orden, Cuba, Argentina y Brasil, seguidos por Uruguay y Puerto Rico. Tras la revolución castrista de 1959, Cuba no recibirá prácticamente más emigrantes gallegos, y en estos años

destaca como país de destino Venezuela, seguido de nuevo por Argentina y Brasil (Aldrey Vázquez, 2006).

El final de este próspero período de emigración hacia América viene dado por el continuo deterioro de las economías latinoamericanas durante estas décadas, que favorecerá la aparición de nuevos destinos en Europa, como se comentará a continuación (Aldrey Vázquez, 2006).

Años	A Coruña	Lugo	Ourense	Pontevedra	Galicia	España
1962	1.886	1.067	4.614	2.196	9.763	65.336
1963	4.281	1.559	7.947	2.508	16.295	83.728
1964	5.513	1.868	13.051	3.224	23.656	102.146
1965	4.470	1.321	8.758	1.784	16.333	74.539
1966	4.134	1.134	6.796	1.576	13.640	56.795
1967	2.094	669	3.735	535	7.033	25.911
1968	3.213	904	7.041	982	12.500	66.669
1969	4.637	1.500	10.635	3.225	19.997	100.840
1970	6.358	1.531	9.321	4.640	21.850	97.657
1971	10.221	2.041	10.279	6.516	29.057	113.702
1972	9.717	2.122	8.846	6.516	27.201	104.134
1973	10.949	2.074	8.269	6.747	28.039	96.088
1974	8.714	1.532	4.330	4.109	18.575	50.695
1975	3.583	717	1.950	1.751	8.001	20.618
1976	2.508	391	1.231	1.231	5.289	12.124
1977	2.725	311	1.233	1.271	5.540	11.336
1978	3.407	232	1.260	1.506	6.405	11.993

*Tabla 5. Emigración asistida de las 4 provincias gallegas y el total español, hacia países del continente europeo, 1962-1978. Fuente: INE. Elaboración propia*

Este fuerte frenazo de la emigración americana desde la década de 1960 no significó una bajada de la emigración de gallegos. Como mostraba la tabla 3, en la década de 1960 la

emigración se mantiene prácticamente igual que en la década precedente, superando la cifra de 200.000 personas menos en el saldo migratorio intercensal.

Será un breve período de unos 15 años en el cual la emigración gallega se dirigirá masivamente hacia una serie de países europeos. Tras la II Guerra Mundial, los países europeos occidentales industrializados tendrán un rápido crecimiento y un fuerte desarrollo económico, que favorecen la creación de mucho empleo. Desde estos estados se fomenta la emigración, ante la necesidad de mano de obra, y gracias a esto, la emigración gallega pasará a dirigirse a esta serie de países, más cercanos y con mayores posibilidades de retorno (Nogueira Román, 1977).

España estableció durante estos años una serie de acuerdos con los países receptores de emigrantes por los que se favorecía la emigración. A esto le llamamos emigración asistida<sup>3</sup>, y es la que sale reflejada en la anterior tabla. También existió emigración clandestina, que se trasladó por su cuenta fuera de los canales oficiales creados por los estados (Aldrey Vázquez, 2006), por lo que esta tabla no refleja la emigración real. Pese a ello, sirve perfectamente para poder observar las tendencias de este corto pero intenso éxodo hacia otros países europeos.

Hasta el año 1964 las salidas hacia Europa no paran de crecer, pero entre 1965 y 1967 este crecimiento se ve frenado, tanto en Galicia como en España. Las dificultades económicas de los países europeos durante esos años es uno de los principales motivos de este descenso (Puyol Antolín, 1988), y en el caso gallego, el surgimiento de importantes polos de desarrollo en las dos principales ciudades de la comunidad, A Coruña y Vigo, potenció la emigración interior gracias a la necesidad de mano de obra (Durán Villa, 1989). Entre los años 1968 y 1973, volvió a haber un fuerte movimiento migratorio, que será frenado a partir de 1973 a causa de la crisis del petróleo que provocó una fuerte recesión económica en Occidente. De aquí en adelante, la

---

<sup>3</sup> Emigración asistida: emigración producida hacia un país extranjero por causas de trabajo, siempre que en su realización existan totalmente o a determinados efectos, disposiciones laborales que rijan en dicho país.

emigración irá a menos, bajando de las 8.000 salidas anuales en Galicia durante la década de los 1980, por debajo de las 1.000 salidas desde 1996 y por debajo de las 500 salidas anuales en los años 2000 (Aldrey Vázquez, 2006).

La tabla 5 muestra una gran diferencia de esta emigración a nivel provincial: la provincia de Ourense, pese a tener un peso demográfico mucho menor al de las provincias de A Coruña y Pontevedra, es la provincia gallega con más emigrantes hacia Europa hasta 1971. De hecho, durante varios años, la mitad de los emigrantes gallegos son originarios de esta provincia, y será la de mayor tasa de migración exterior, con índices superiores al 20 % (Aldrey Vázquez, 2006). Por otro lado, el peso de Galicia dentro de esta emigración española es muy importante, pero menor al que había tenido en la emigración americana.

El perfil de estos emigrantes será principalmente el de varones en edad laboral, habiendo una proporción general de un 80% de hombres, debido a las trabas que los estados europeos pusieron para la entrada de familias, tratando de evitar una instalación definitiva de estos trabajadores extranjeros. De este modo, se fomentó desde los propios países el retorno de los emigrantes (Aldrey Vázquez, 2006).

Los países receptores fueron pocos y concentrados en el Occidente industrializado de Europa. Casi el 90% se establecieron exclusivamente en dos países: Suiza y Alemania, estando a una considerable distancia, y en este orden, Francia, Holanda, Reino Unido y Bélgica (Hernández Borge, 2001).

El otro gran destino de la emigración gallega durante el siglo XX será el territorio nacional español. La emigración hacia otros lugares del estado, así como la propia emigración interior en Galicia, nunca alcanzó las cifras de la emigración americana o europea, pero mantuvo unas cifras constantes desde mediados de siglo y se convirtió en la dominante desde la década de 1980, gracias a la caída de la emigración exterior por la crisis económica de 1973, y al crecimiento urbano e industrial de varias regiones del Estado, así como de algunas ciudades gallegas, como Vigo y A Coruña (Aldrey Vázquez, 2006).

Para poder observar las cifras de este último proceso migratorio disponemos de las cifras referentes a la tasa de emigración de Galicia (tabla 6). La dificultad para encontrar cifras concretas de esta migración es grande, debido a la gran variedad de destinos y a la carencia de registros exactos que recojan el proceso. Habría que bajar a la escala municipal para poder observar los cambios de residencia, tarea muy variada y de difícil cuantificación. Con la tasa de emigración<sup>4</sup> podemos ver el destino aproximado de los gallegos que abandonaron su residencia por otra durante la segunda mitad del siglo XX.

Emigración a la misma provincia		Emigración al resto de España	
1962-1970	1,66	1962-1970	2,98
1971-1981	2,2	1971-1981	2,06
1982-1991	4,39	1982-1991	2,71
Emigración a otra provincia gallega		Emigración total interior	
1962-1970	0,59	1962-1970	5,23
1971-1981	0,76	1971-1981	5
1982-1991	1,36	1982-1991	8
Emigración a Galicia		Emigración al extranjero	
1962-1970	2,25	1962-1970	9,11
1971-1981	2,96	1971-1981	5,56
1982-1991	5,75	1982-1991	0,55

Tabla 6. Tasa de emigración del conjunto de Galicia (%). 1962-1991. Fuente: Estadística de Variaciones Residenciales (INE-IGE) y Movimientos migratorios. IGE.

La tabla (6) muestra la tasa de emigración de tres décadas del siglo XX, de los 1960 a los 1990, en las que el cambio de dinámicas migratorias es grande. A comienzos de los años 1960 la emigración americana comienza a decaer, para no volver a ser importante nunca más, y comienza a destacar con fuerza la emigración a países europeos, como se ha

<sup>4</sup> Tasa de emigración: relación entre las emigraciones registradas en un determinado año con respecto a la población media de ese año, expresando el número de emigrantes por cada 1000 personas.

comentado anteriormente. En la década de 1960, la migración exterior será la dominante, con más de 9 emigrantes por cada 1000 habitantes. La emigración interior tiene una relevancia menor, pero se mantendrá constante durante estas tres décadas, igualando a la emigración exterior en la década de los 1970, y superándola claramente en los 1980, donde supondrá un 80% del total (Aldrey Vázquez, 2006). La bajada de la emigración exterior se hace muy evidente en esta tabla: en apenas 20 años se pasa de los más de 9 emigrantes por cada 1000 personas a menos de 1.

La emigración hacia otras áreas del Estado ya tiene una cierta relevancia desde mediados del siglo XX y se mantiene relativamente estable hasta la década de 1990, produciéndose entre 13.000 y 18.000 salidas anuales en este período. A diferencia de las emigraciones exteriores, en este proceso los desplazamientos fueron realizados mayoritariamente por familias. De hecho, un 25% de los salidos eran niños (Aldrey Vázquez, 2006). Las principales áreas de destino fueron el País Vasco, Barcelona, Madrid y Asturias, áreas de fuerte crecimiento económico e industrial en aquellas décadas.

Por otro lado, la emigración interior en Galicia tuvo un fuerte crecimiento durante estas tres décadas, representadas en la tabla 6. La emigración dentro de la comunidad autónoma gallega es relativamente constante y se dispara a partir de la década de 1980. Destaca especialmente la emigración dentro de la misma provincia, donde en 20 años se avanza de la tasa de 1,66 hasta 4,39 ‰ de media. Esta cifra continuará aumentando notoriamente en las décadas posteriores, y será una de las dinámicas a tratar en el apartado principal de este trabajo, el de los procesos migratorios más recientes. También es destacable en este punto las diferencias internas dentro de Galicia a nivel provincial. La población emigra hacia las ciudades, que tienen un gran desarrollo urbanístico y económico durante estos años, pero en las provincias orientales de Lugo y Ourense se emigra con cierta intensidad hacia las ciudades de las dos provincias occidentales, de mayor dinamismo. Es otro de los motivos por los que la distribución de la población gallega es cada vez más irregular, concentrándose mayoritariamente en la

zona conocida como Eje Atlántico, de Ferrol-A Coruña a Vigo-Tui, y quedando más despoblada el resto de la Galicia interior (Rúa Vieites et al., 2003).

Como se ha ido explicando, la emigración gallega fue un largo período de trasvase poblacional de personas hacia fuera de Galicia. Con la crisis económica de 1973 se frena la emigración exterior y nunca habrá cifras similares, aunque seguirá existiendo la emigración hacia otras partes del Estado o dentro de la propia comunidad autónoma gallega. Este período prolongado de pérdida constante de efectivos, de más de un siglo de duración, ha tenido consecuencias en la composición actual de la población de Galicia. La emigración mayoritaria de hombres jóvenes en edad laboral creó un desequilibrio, con más mujeres que hombres, y ha acabado influyendo en el proceso de abandono del rural y del envejecimiento de la población. Pese a algunos aspectos positivos, como la llegada de remesas, que alcanzaron los 7.000 millones de dólares entre 1962 y 1976 (Souto González, 1988), la población gallega ha sufrido una fuerte recesión a causa del fuerte proceso migratorio sufrido.

Las dinámicas migratorias más actuales, correspondientes a las tres últimas décadas (de 1990 a la actualidad), son bastante diferentes a las sucedidas anteriormente. La emigración interior, anteriormente comentada, y otras dinámicas con menor repercusión histórica, como la inmigración, serán algunos de los aspectos diferenciales de los movimientos migratorios recientes en Galicia.

### **4.3. Inmigración antes de 1990**

La inmigración anterior a 1990 en Galicia responde específicamente a una única dinámica: la emigración de retorno. Desde la Edad Media la población de Galicia siempre fue elevada, comparándola con la población del resto de la península. Con el transcurso de los siglos, como hemos ido comentando, se llegó a una situación de cierta sobrepoblación en el campo gallego, en relación con los recursos disponibles. La emigración funcionó como válvula de escape en muchos lugares del rural gallego, ante

un crecimiento demográfico alto. Estas condiciones particulares no eran las propicias para que flujos migratorios, procedentes de otros lugares, se asentasen en Galicia. Por ello, se puede afirmar que antes de esta fecha de 1990, no existieron flujos migratorios reseñables en Galicia (Eiras Roel, 1989).

Por otro lado, el retorno de gallegos si que fue importante. No se dispone de cifras concretas, pero los diversos procesos históricos ocurridos en América fueron los condicionantes que favorecieron este proceso migratorio. De todos modos, siempre existió una emigración de retorno a Galicia. Se estima que hasta un tercio de los emigrantes gallegos que partían a América, en el período anterior a 1960, volvían en algún momento a su lugar de origen, aunque no fuera permanente (Álvarez Silvar, 2002).

En la segunda mitad del siglo XX, motivos políticos e históricos fomentaron el retorno de emigrantes a Galicia. Desde los años 1960, se suceden unos años de fuerte inestabilidad política en Latinoamérica. Las crisis económicas y las dictaduras militares instauradas esos años motivaron el retorno de muchos gallegos a su lugar de origen. Unos años más tarde, la crisis económica del petróleo de 1973 provocó el cierre de fronteras en Europa y una fuerte recesión en los países a los que los gallegos habían emigrado, como Suiza, Alemania o Francia. Ante las trabas de estos países para la permanencia de familias extranjeras en sus Estados y la situación de crisis, muchos gallegos eligieron retornar a Galicia (Álvarez Silvar, 2002).

Si no tenemos en cuenta el caso de los gallegos retornados, la inmigración es un fenómeno prácticamente desconocido en Galicia antes de 1990. Los progresos sociales y económicos que tendrá Galicia y el conjunto de España desde los años de la Transición, provocarán que la dinámica anterior cambie, y que Galicia se convierta por primera vez en receptora de inmigrantes, y no emisora de emigrantes. Esta nueva dinámica será tratada y explicada en el siguiente apartado, el de los procesos migratorios más recientes.

## **5. La emigración de 1990 a la actualidad**

La emigración es un fenómeno social que ha tenido un fuerte impacto en la comunidad autónoma de Galicia, como se ha ido comentando, tanto en su imaginario colectivo, como en su propia composición demográfica. No obstante, las últimas décadas han supuesto un gran cambio de dinámica: Galicia ha tenido un saldo migratorio positivo continuo desde el año 1983, y la emigración ha dejado de tener la importancia de décadas anteriores.

La pérdida de efectivos ya no es tan numerosa ni perceptible en la sociedad actual gallega, como sucedió durante la segunda mitad del siglo XIX y gran parte del siglo XX. Pese a ello, la emigración de gallegos no ha desaparecido, y ha variado notoriamente sus tendencias, predominando en la actualidad la emigración interna dentro de la comunidad, por encima de la emigración externa. El trasvase poblacional de zonas rurales a áreas urbanas e industrializadas dentro de Galicia, o la pervivencia de antiguos destinos externos, aunque en una medida mucho menor, son algunas de las temáticas a tratar dentro de este apartado del trabajo, referido a la emigración en las décadas más recientes.

### **5.1. Principales causas**

La emigración fue bajando drásticamente en Galicia tras el año 1973, como ya ha sido comentado, llegando en el año 1991 a una cifra de salidas ligeramente superior a las 20.000, siendo la emigración interna dentro de Galicia la más numerosa, con casi tres cuartas partes del total. Menos de 6.000 personas abandonaron Galicia este año, sea hacia el extranjero o hacia otras regiones del país. Llegados a este punto, con estas cifras tan bajas, la emigración comenzará a ascender ligera pero continuamente, hasta la actualidad.

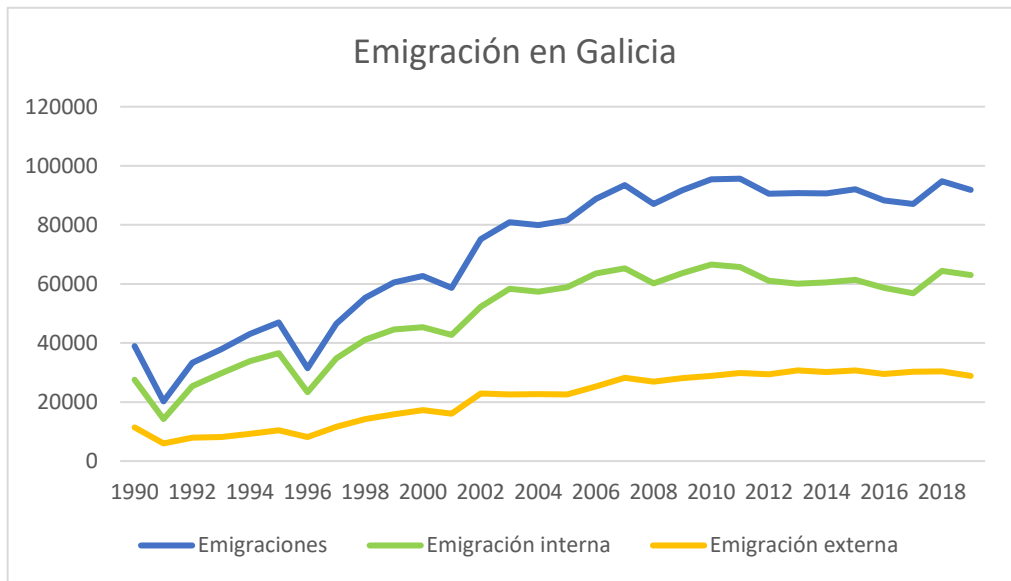


Gráfico 1. Evolución de la emigración en Galicia (1990-2019). Fuente: IGE. Elaboración propia

En el anterior gráfico (1) se muestra el total de emigraciones cada año, así como sus dos tipos: la interna y la externa. Se evidencia el continuo aumento de la emigración durante estas tres décadas, aunque con cifras que no se acercan a las de otros momentos del siglo XX. De hecho, la emigración externa se concentra principalmente en los movimientos migratorios hacia otras regiones del propio estado.

El crecimiento económico, industrial y social de España con la llegada de la democracia, provocó que desde la década de 1980 la emigración al extranjero bajara constantemente, ya que existieron muchas oportunidades de trabajo en numerosas regiones de nuestro país, y también dentro de la propia comunidad gallega. La emigración al extranjero será muy baja, casi inexistente durante los años 1990. Coincidiendo con el estallido de la crisis económica de 2008, la emigración al extranjero ascenderá ligeramente, para superar las 10.000 salidas anuales a partir del año 2013.

Por otro lado, la emigración externa hacia otras regiones del estado creció constantemente durante la década de 1990 y hasta el año 2007, momento en el cual deja de crecer, manteniendo unas cifras relativamente estables hasta la actualidad, cercanas a las 20.000 salidas anuales.

Siendo el principal tipo de emigración exterior fuera de Galicia, como se puede observar en detalle en la tabla 7, la emigración de gallegos hacia otras regiones del Estado se explica por el reducido dinamismo económico e industrial de muchas comarcas gallegas, frente a la gran oferta de empleo de regiones como la Comunidad de Madrid o Canarias, gracias al sector de la construcción, o a los dos archipiélagos, gracias al sector turístico (Aldrey Vázquez, 2006). La crisis económica del año 2008 fue la principal causante de que esta emigración parara de crecer y se mantuviera estable. Este factor también afectó al resto de la emigración interna dentro de Galicia, que para de crecer a partir de esos años, para mantenerse estable hasta la actualidad. Este tipo de emigración es la que más crece desde comienzos de los años 1990, pasando de unos 20.000 movimientos anuales hasta alcanzar los 60.000 en el año 2006.

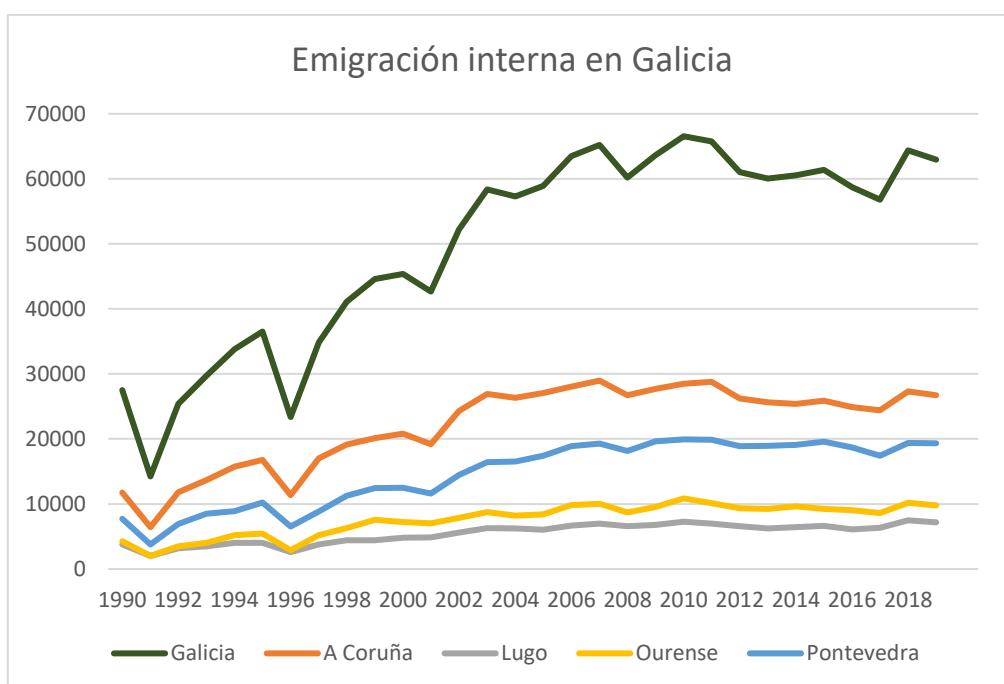


Gráfico 2. Emigración interna de las 4 provincias gallegas y del total de Galicia (1990-2019). Fuente: IGE. Elaboración propia

<b>Galicia</b>	<b>Emigraciones</b>	<b>Emigración interna</b>	<b>Emigración externa</b>	<b>A otra comunidad</b>	<b>Al extranjero</b>
<b>1990</b>	38919	27515	11404	11404	..
<b>1991</b>	20211	14233	5978	5978	..
<b>1992</b>	33292	25376	7916	7916	..
<b>1993</b>	37859	29723	8136	8136	..
<b>1994</b>	43084	33812	9272	9272	..
<b>1995</b>	46936	36526	10410	10410	..
<b>1996</b>	31480	23370	8110	8110	..
<b>1997</b>	46495	34842	11653	11653	..
<b>1998</b>	55283	41114	14169	14169	..
<b>1999</b>	60467	44587	15880	15880	..
<b>2000</b>	62632	45351	17281	17281	..
<b>2001</b>	58700	42672	16028	16028	..
<b>2002</b>	75097	52220	22877	18684	4193
<b>2003</b>	80899	58351	22548	20297	2251
<b>2004</b>	79957	57312	22645	20208	2437
<b>2005</b>	81521	58931	22590	19509	3081
<b>2006</b>	88770	63489	25281	21372	3909
<b>2007</b>	93412	65223	28189	22722	5467
<b>2008</b>	87107	60191	26916	19481	7435
<b>2009</b>	91751	63660	28091	18716	9375
<b>2010</b>	95388	66546	28842	19672	9170
<b>2011</b>	95627	65747	29880	20563	9317
<b>2012</b>	90481	61040	29441	19551	9890
<b>2013</b>	90745	60036	30709	18970	11739
<b>2014</b>	90675	60521	30154	19862	10292
<b>2015</b>	92080	61373	30707	19993	10714
<b>2016</b>	88242	58710	29532	18745	10787
<b>2017</b>	87057	56808	30249	18380	11869
<b>2018</b>	94728	64362	30366	19198	11168
<b>2019</b>	91817	62964	28853	19778	9075

*Tabla 7. Tipos de emigración en Galicia (1990-2019). Fuente: IGE. Elaboración propia.*

Teniendo en cuenta el mayor peso demográfico de las provincias occidentales de A Coruña y Pontevedra, se trata de un proceso relativamente equitativo en el total de Galicia, como se observa en la gráfica 2, aunque destaca un poco el caso de la provincia de Ourense, como se comentará más adelante. En general, se trata de emigraciones de corta distancia, hacia núcleos más grandes, tanto en población como en oportunidades de empleo, de la misma provincia. Los pequeños municipios, en especial, de las zonas interiores, serán los principales damnificados, perdiendo continuamente población. Este proceso aumenta las diferencias existentes entre las áreas de Galicia más desarrolladas: el Eje Atlántico, y ciertos puntos como las capitales provinciales de Lugo y Ourense, la Mariña Lucense u otros municipios de cierto peso demográfico; frente a los municipios interiores de poca población y de escaso dinamismo.

## **5.2. Perfil del emigrante**

El perfil del emigrante ha sido muy variado durante estos últimos años. La gran variedad de destinos y formas de emigración actuales han hecho que todo se diversifique. Ya se han comentado los distintos tipos de emigración existentes a lo largo de los siglos XIX y XX: durante los siglos XIX y las primeras décadas del siglo XX la población masculina en edad laboral conformaba el principal grueso de las salidas, en este caso hacia América. A mediados de siglo comenzó a destacar la emigración de familias, provocando que la balanza entre hombres y mujeres no se continuara descompensando (Aldrey Vázquez, 2006).

En la actualidad, hay todo tipo de perfiles, pero hay un hecho diferenciador con los emigrantes de anteriores décadas: su cualificación. Si durante gran parte de la historia migratoria gallega destacó el escaso nivel de estudios de sus emigrantes, en los últimos años esto ha cambiado. Los emigrantes gallegos actuales, sea el país al que se dirijan, suelen tener un alto nivel de estudios y un elevado nivel de cualificación técnica (Rodríguez Vilela, 2003). El porcentaje de hombres, por otro lado, es ligeramente superior, aunque en ningún año supera el 55 % del total.

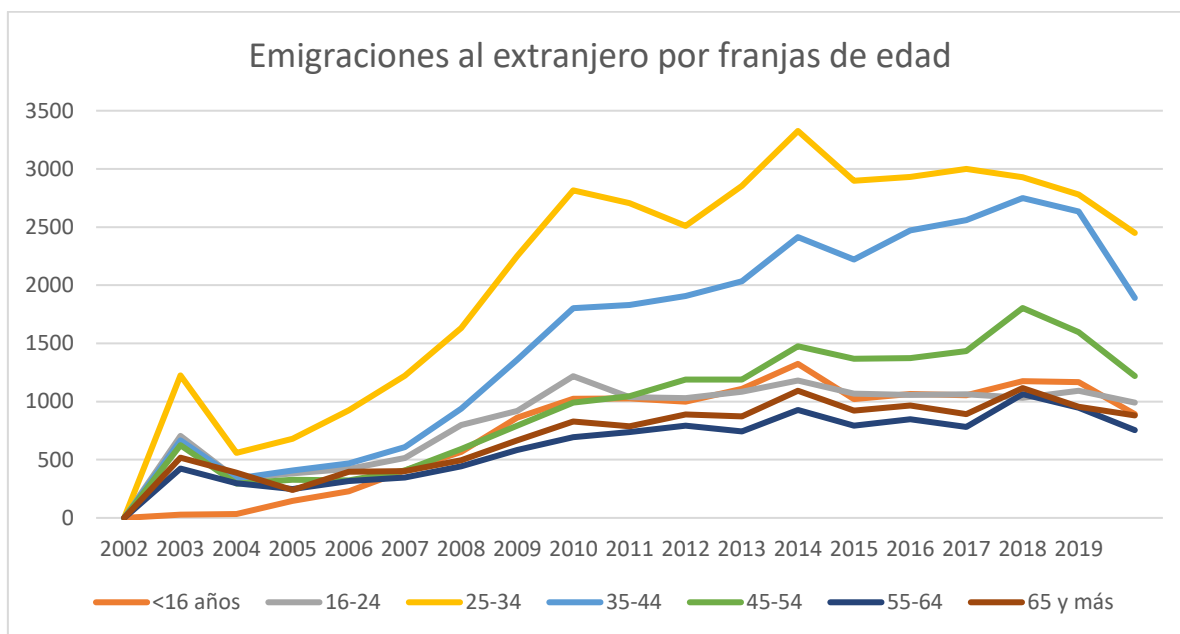


Gráfico 3. Emigraciones al extranjero por franjas de edad. 2002-2019. Fuente: IGE. Elaboración propia

Por franjas de edad, se observa, a través de la gráfica 3, que los de 25-34 años son el grupo más numeroso, seguido a una distancia `por el grupo de edad de 35-44 años. Son las dos franjas de edad que más predominan, siendo grupos de edad jóvenes en edad laboral.

En las emigraciones a otras regiones del estado la situación puede ser algo más variada, pero también priman las personas con ciertos niveles de estudio y cualificación laboral. En el caso de la emigración interior dentro de Galicia, la situación sí que es muy variada, encontrándonos con todo tipo de perfiles y situaciones, aunque la emigración familiar es la más dominante en la actualidad (Rodríguez Vilela, 2003). El porcentaje de hombres-mujeres es similar, habiendo un porcentaje ligeramente superior de hombres año a año, en torno al 51-52 %.

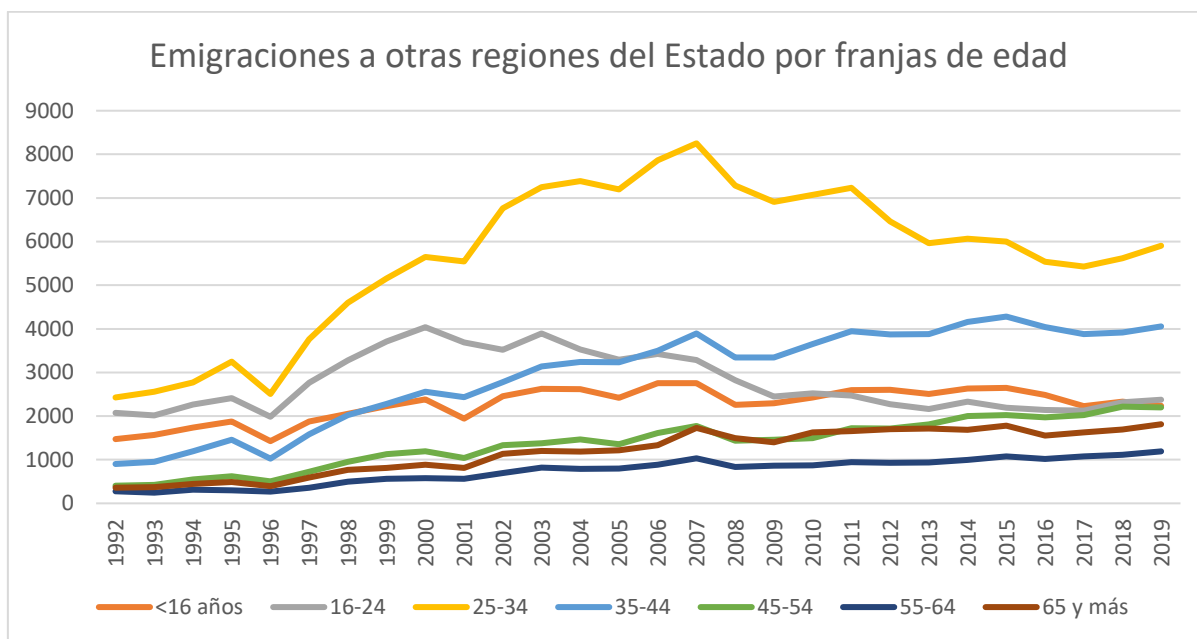


Gráfico 4. Emigraciones a otras regiones del Estado por franjas de edad. Fuente: IGE. Elaboración propia

La franja de edad que claramente ha dominado este período migratorio hacia otras regiones del Estado es la de 25-34 años, con más de 8.000 salidas en años como 2007. Se trata de personas jóvenes en edad laboral que emigraron buscando mejores oportunidades de empleo. En este caso, el grupo de edad de 35-44 años es el segundo más numeroso, aunque a una notoria distancia de la primera franja de edad, y apenas superando las 4.000 salidas en estos últimos años.

Los perfiles, como bien se ha comentado, se han diversificado durante los últimos años, y se puede concluir con que cualquier persona, sea su nivel adquisitivo y sus niveles de enseñanza, puede ser un potencial emigrante.

### 5.3. Áreas de destino

En cuanto a las áreas de destino, la situación ha variado, aunque muchos destinos tradicionales siguen teniendo un importante peso. Los grandes movimientos migratorios de décadas pasadas son los que siguen notándose en algunos de los países

de tradición migratoria gallega, por encima de la emigración ocurrida en las décadas más recientes.

Los datos concretos de la emigración de gallegos y sus destinos, año a año, es una tarea de complicada cuantificación. Para tratar de comprender el proceso de la emigración reciente al extranjero se emplearán datos referidos a las personas de nacionalidad española residentes fuera de España.

La población gallega en el extranjero, a 2021, es de algo más de 147.000 personas. Comparando esta cifra con la de 12 años antes, en 2009, la bajada es evidente. Había algo más de 162.000 personas nacidas en Galicia que residían en el extranjero por aquel entonces, unas 15.000 personas más. Esta bajada se debe al retorno a Galicia de alguno de los antiguos emigrantes y al propio fallecimiento de estos, ya que las grandes masas de personas que se movieron hacia alguno de estos países se produjeron hace ya bastantes décadas.

Por otro lado, parece evidente que la emigración actual hacia alguno de estos países, de gran tradición migratoria desde Galicia, no tiene efecto alguno, ya que el número de gallegos no para de descender progresivamente. Hablamos de los países donde en la actualidad reside la mayor colonia de gallegos fuera de nuestro país, por supuesto, debido a las grandes migraciones ocurridas antes de 1990, y que por este orden son: Argentina, Suiza, Venezuela, Brasil y Francia.

Estos países tienen un aspecto en común: el número de gallegos desciende progresivamente. En Venezuela, de hecho, hay casi un tercio menos de personas nacidas en Galicia en este corto período de 10 años. Observando detalladamente la tabla 8 se puede ver cómo desciende el número de gallegos en todos los países donde la emigración desde Galicia fue masiva en algún momento del siglo XX. Alemania, Uruguay o México son otros ejemplos más dentro de ese grupo de países.

	2009	2021
<b>Total</b>	<b>162813</b>	<b>147868</b>
<b>Europa</b>	<b>57226</b>	<b>56278</b>
Alemania	8713	8020
Andorra	2169	1764
Austria	56	166
Bélgica	1617	1581
Dinamarca	65	166
Finlandia	21	73
Francia	11576	10539
Grecia	33	40
Irlanda	216	491
Italia	684	794
Luxemburgo	247	310
Noruega	61	175
Países Bajos	1705	1731
Portugal	1477	1655
Reino Unido	7439	8920
Rusia	23	36
Suecia	133	265
Suiza	20599	18951
Resto de Europa	392	601
<b>África</b>	<b>572</b>	<b>520</b>
Guinea Ecuatorial	..	43
Marruecos	74	84
Senegal	..	19
Sudáfrica	46	67
Resto de África	452	307
<b>Oceanía</b>	<b>877</b>	<b>1089</b>
Australia	869	1038
Resto de Oceanía	8	51

	2009	2021
<b>América</b>	<b>103828</b>	<b>89175</b>
Argentina	48337	42959
Bolivia	49	89
Brasil	13775	11059
Canadá	1014	1071
Chile	534	630
Colombia	173	299
Costa Rica	72	96
Cuba	711	374
Ecuador	68	143
El Salvador	..	21
Estados Unidos de América	7424	8325
Guatemala	42	48
Honduras	27	21
México	3300	3069
Nicaragua	19	23
Panamá	705	701
Paraguay	42	67
Perú	161	268
República Dominicana	443	406
Uruguay	9722	6779
Venezuela	17182	12714
Resto de América	28	13
<b>Asia</b>	<b>310</b>	<b>806</b>
China	60	169
Emiratos Árabes Unidos	32	159
Filipinas	22	22
Israel	15	28
Japón	46	60
Jordania	9	12
Tailandia	..	26
Turquía	..	40
Resto de Asia	126	290

Tabla 8. Población de nacionalidad española residente en el extranjero y nacida en Galicia (años 2009 y 2021). Fuente: IGE. Elaboración propia

Por grandes continentes, la presencia de gallegos está muy concentrada en América y Europa, estando más del 98% del total en algún país de estos dos continentes. La inexistencia de movimientos migratorios en el pasado hacia países de otras regiones del mundo desde Galicia es lo que lo explica. Y dentro de estos dos continentes, destaca el caso del continente americano, donde el descenso es más acusado. Los países de antigua migración gallega son los causantes de este descenso: Argentina, Cuba, Uruguay, Venezuela y Brasil. Frente a estos casos, también aparecen los de países como Colombia, Chile, Ecuador, o sobre todo, Estados Unidos, donde la emigración no tuvo nunca una gran relevancia histórica y actualmente está elevándose ligeramente.

El otro gran destino de la emigración es de los países del continente europeo. Sucede un hecho similar al del caso americano. Los tres países con mayor presencia de gallegos, que son Suiza, Alemania y Francia, están descendiendo su número durante los últimos años. Estos tres países acapararon la enorme mayoría de los movimientos migratorios hacia Europa en la década de 1960 y comienzos de los 1970. Frente a estos tres países, se observa una dinámica diferente, ya que la presencia de gallegos aumenta ligeramente en casi todos. Es destacable el caso del Reino Unido, donde el aumento en esta última década de 2010 es importante, pasando de unos 7.500 gallegos a rozar los 9.000, superando a Alemania y convirtiéndose en el tercer país europeo con más presencia de personas nacidas en Galicia.

Fuera de América y Europa, la importancia es mucho menor numéricamente, aunque el aumento de gallegos es importante en Asia, especialmente en China y los Emiratos Árabes Unidos, y en Australia. Esta subida en esta serie de países asiáticos, así como en los países europeos y en otros como Estados Unidos, son debidos al reciente aumento de la emigración exterior en Galicia, desde el estallido de la crisis económica de 2008. Como se ha comentado anteriormente (tabla 7), los movimientos migratorios al extranjero aumentaron ligeramente en la última década, superándose las 10.000 salidas en el año 2013.

Otro hecho a destacar es el del número de gallegos en el extranjero. Esto no es lo mismo que el número de personas nacidas en Galicia, debido a que muchas personas, descendientes de segunda o tercera generación, tienen la nacionalidad española pese a no haber nacido en España. Esto sucede especialmente en los países americanos y europeos importantes en la emigración del siglo XX.

<b>Total</b>	<b>523856</b>
<b>Alemania</b>	<b>17600</b>
<b>Francia</b>	<b>19340</b>
<b>Suiza</b>	<b>41169</b>
<b>Argentina</b>	<b>181416</b>
<b>Brasil</b>	<b>49593</b>
<b>Cuba</b>	<b>44283</b>
<b>México</b>	<b>14685</b>
<b>Uruguay</b>	<b>40541</b>
<b>Venezuela</b>	<b>32310</b>

*Tabla 9. Población de nacionalidad española residente en el extranjero (2021). Fuente: IGE. Elaboración propia*

Como se observa en la tabla 9, la población de nacionalidad española es muy superior a la que nació en Galicia. Hay más de 523.000 gallegos en el extranjero, pero en cambio, los que nacieron en la comunidad gallega no alcanzan los 148.000. En la tabla 9 aparecen los países que mejor representan esta peculiar dinámica. El país con el mayor número de gallegos es Argentina, con más de 180.000 y aproximadamente un tercio del total. Su notable diferencia respecto a su número de residentes nacidos en Galicia, menos de 43.000, evidencia el elevado número de descendientes de segunda y tercera generación, ya nacidos en el país de destino, que tienen la nacionalidad española. En todos estos países sucede algo similar, destacando casos como el de Uruguay, donde casi el 84% de las personas con nacionalidad española han nacido en ese país; y sobre todo, el caso de

Cuba. El país caribeño cuenta con casi 45.000 gallegos con la nacionalidad de España, pero hay poco más de 300 personas residentes en Cuba que hayan nacido en Galicia. Esto significa que más del 99% de los gallegos de esta isla ya nacieron allí y han adquirido la nacionalidad. El caso de este país tiene una explicación simple: tras la instauración del régimen castrista, en 1959, la emigración a Cuba se corta bruscamente. Por ello, los gallegos que viven hoy en día en Cuba son los descendientes de aquellos emigrantes que llegaron a la isla dentro de las grandes corrientes migratorias de la primera mitad del siglo XX.

Los vestigios de la gran emigración sucedida durante los siglos XIX y XX se pueden seguir viendo en estos países gracias a factores como el anterior, el de los descendientes de segunda y tercera generación. Sin embargo, es obvio el bajo número de salidas exteriores durante las tres últimas décadas, en comparación con el proceso anterior y con las salidas dentro de Galicia y a otras regiones del país.

La emigración dentro de nuestro país es la tónica dominante de las últimas décadas, con casi 100.000 salidas y movimientos durante varios años (gráfico 5).

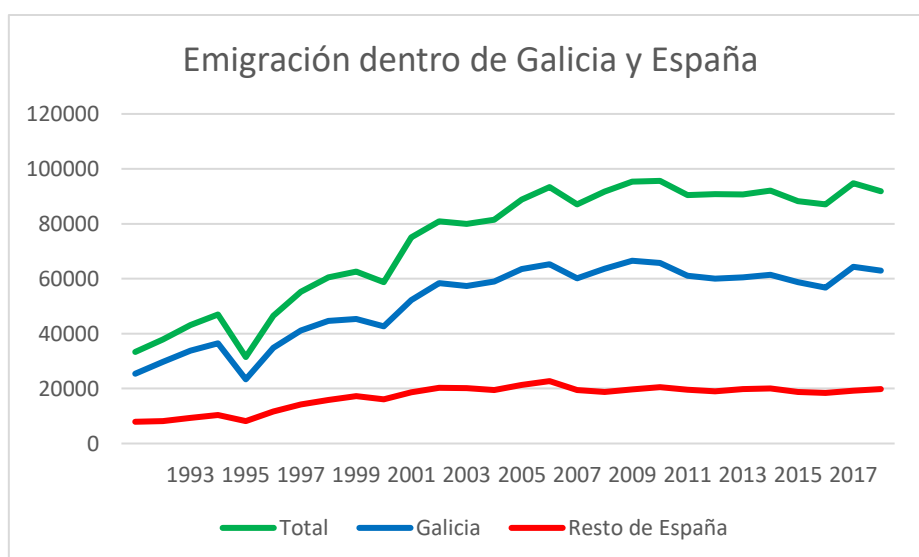


Gráfico 5. Evolución de la emigración desde Galicia dentro de España. 1990-2019. Fuente: IGE. Elaboración propia

La emigración hacia otras regiones del estado ascendió durante estas tres últimas décadas: si en 1991 no se llegaron a las 6.000 salidas, en el año 2003 se alcanzan las 20.000, tras un ligero y prolongado crecimiento. Desde ese año la cifra se ha mantenido muy estable, acercándose a las 20.000 salidas.

Durante la década de 1990 y el primer lustro del siglo XXI, el principal destino dentro de España fueron las Islas Canarias. En el año 2000 se llegan a superar las 5.500 salidas hacia esta región española, suponiendo casi un tercio del total. En el año 2006 deja de ser la primera, al ocupar este lugar Madrid. Las salidas hacia la Comunidad de Madrid serán muy estables, superándose las 4.000 salidas desde el 2006 hasta la actualidad. Cataluña es la segunda comunidad que más gallegos recibe, con más de 2.000 llegadas desde el año 2002.

En la gráfica 6 se observa la situación actual de la emigración hacia las regiones españolas, con los resultados más recientes del año 2019.

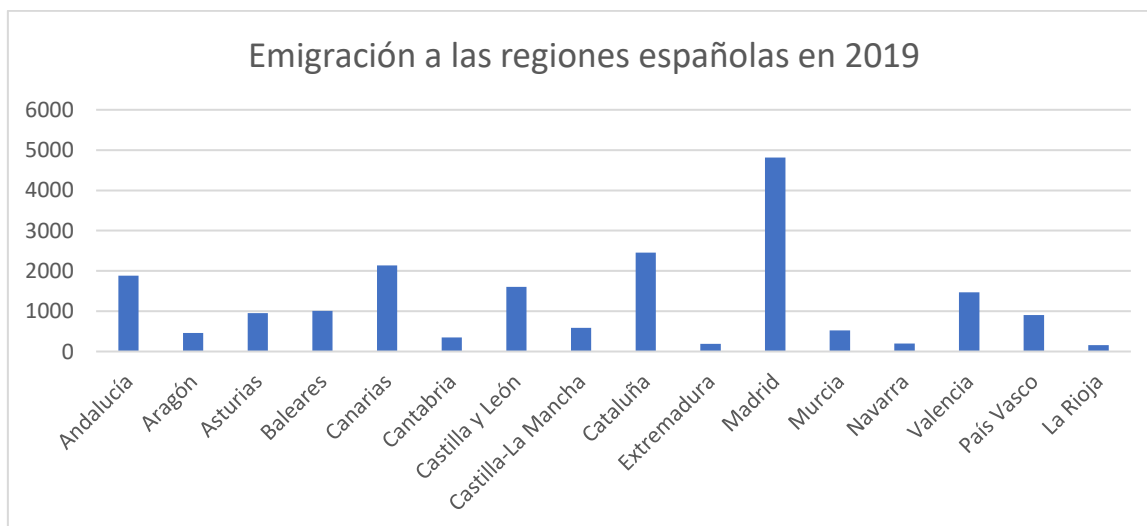


Gráfico 6. Emigración hacia las regiones españolas. Año 2019. Fuente: IGE. Elaboración propia

La importancia actual de Madrid es clara, con casi un cuarto del total de las llegadas. Por otro lado, se evidencia la importancia de Cataluña y de Canarias, o el crecimiento de las salidas hacia alguna comunidad autónoma como Castilla y León y Andalucía, que se acercan a las 2.000 salidas anuales.

El último de los fenómenos emigratorios en Galicia es el de la emigración interior. Se trata del proceso migratorio más importante numéricamente en las últimas décadas, suponiendo unos dos tercios aproximadamente del total. Tras situarse en torno a las 25.000 salidas al comienzo de la década de 1990, ascenderá progresivamente hasta alcanzar las 60.000 en el año 2006. En aquel momento, la importancia de este tipo de emigración será aún más importante: tres de cada cuatro gallegos que abandonen su población de nacimiento se moverán hacia otro punto de la misma comunidad autónoma. Este porcentaje tan alto bajará, aunque ligeramente, en los 15 años posteriores, principalmente, por el ascenso de la emigración exterior hacia el extranjero desde la crisis económica de 2008.

A nivel provincial, como se observa en la tabla 10, y como fue comentado en el anterior apartado de las causas del proceso, no existen diferencias muy grandes. La dinámica es desigual entre provincias numéricamente, pero debido al notable desequilibrio poblacional existente.

A Coruña presenta año a año el mayor número de emigraciones de este tipo. La mayor población con respecto al resto de provincias es la única causante de este proceso. Los porcentajes entre el total de la población de A Coruña dentro de Galicia y el de la emigración coruñesa dentro del total son muy similares. Lo mismo sucede con las demás provincias, destacando los casos de Pontevedra, con un poco menos de emigración interior, y Ourense, con algo más de emigración, con respecto a sus poblaciones totales<sup>5</sup>

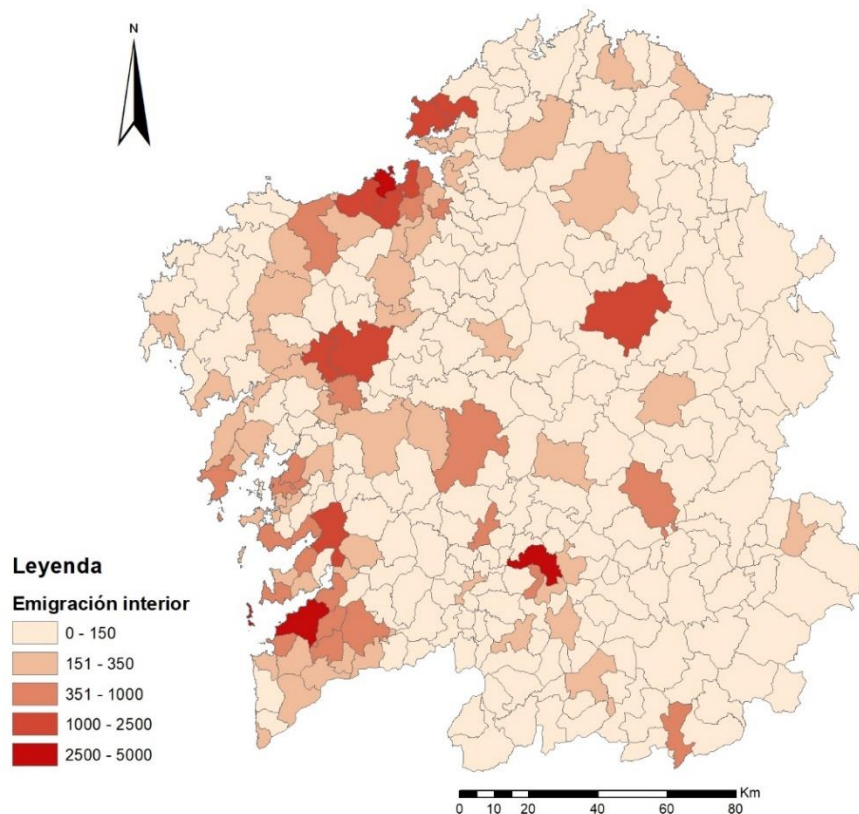
---

<sup>5</sup> En 2019, la provincia de A Coruña supone un 41,5 % del total de Galicia, mientras que la emigración interior desde esta provincia supone el 42,5 % del total. La provincia de Pontevedra conforma un 35% del total de la población gallega, mientras que la emigración interior desde esta provincia es el 30,6 %. La provincia de Lugo supone un 12,1 % del total, mientras que la emigración interior es el 11,3 %. La provincia de Ourense conforma un 11,3 % del total gallego, mientras que la emigración interior es del 15,5 %.

	<b>Galicia</b>	<b>A Coruña</b>	<b>Lugo</b>	<b>Ourense</b>	<b>Pontevedra</b>
<b>1990</b>	27515	11762	3772	4252	7729
<b>1991</b>	14233	6436	2005	2019	3773
<b>1992</b>	25376	11798	3184	3458	6936
<b>1993</b>	29723	13689	3501	4034	8499
<b>1994</b>	33812	15721	4019	5185	8887
<b>1995</b>	36526	16768	4041	5474	10243
<b>1996</b>	23370	11351	2588	2907	6524
<b>1997</b>	34842	17037	3762	5186	8857
<b>1998</b>	41114	19158	4402	6310	11244
<b>1999</b>	44587	20134	4406	7590	12457
<b>2000</b>	45351	20821	4826	7223	12481
<b>2001</b>	42672	19196	4863	7003	11610
<b>2002</b>	52220	24298	5597	7841	14484
<b>2003</b>	58351	26895	6277	8772	16407
<b>2004</b>	57312	26317	6221	8230	16544
<b>2005</b>	58931	27062	6026	8412	17431
<b>2006</b>	63489	28070	6704	9841	18874
<b>2007</b>	65223	28968	6968	10021	19266
<b>2008</b>	60191	26725	6607	8720	18139
<b>2009</b>	63660	27698	6805	9549	19608
<b>2010</b>	66546	28499	7254	10859	19934
<b>2011</b>	65747	28774	6961	10131	19881
<b>2012</b>	61040	26223	6601	9329	18887
<b>2013</b>	60036	25625	6220	9233	18958
<b>2014</b>	60521	25375	6428	9636	19082
<b>2015</b>	61373	25902	6627	9254	19590
<b>2016</b>	58710	24887	6088	9043	18692
<b>2017</b>	56808	24427	6357	8593	17431
<b>2018</b>	64362	27292	7487	10189	19394
<b>2019</b>	62964	26697	7168	9775	19324

*Tabla 10. Emigración interna en Galicia. Fuente: IGE. Elaboración propia*

Si se observan mapas concretos a nivel municipal sobre este proceso se pueden observar mejor las diferencias existentes.



*Figura 1. Total de la emigración interior en Galicia a nivel municipal. Año 2019. Fuente IGE. Elaboración propia*

Debido a la diferencia de población existente entre las ciudades y grandes municipios y el resto de Galicia, los mayores números de la emigración interna se corresponden con las entidades municipales de mayor población. De hecho, los 7 municipios con mayor número de emigración hacia otros puntos de Galicia son las 7 ciudades gallegas (A Coruña, Vigo, Ourense, Santiago de Compostela, Lugo, Pontevedra y Ferrol).

La gran diferencia poblacional existente en Galicia, con una mayoría de municipios de menos de 5.000 habitantes, dificulta la correcta observación de este fenómeno. Es obvio

que en ciudades como A Coruña y Vigo la emigración será superior, sólo por el hecho de que su población es muy superior con respecto a cualquier otra entidad municipal.

Empleando una variable diferente, el porcentaje, se puede ver mejor esta dinámica de la emigración interior. Los municipios con mayores porcentajes de emigración interior son los que más la sufren, siendo lugares donde este proceso puede ser más percibido por sus habitantes.

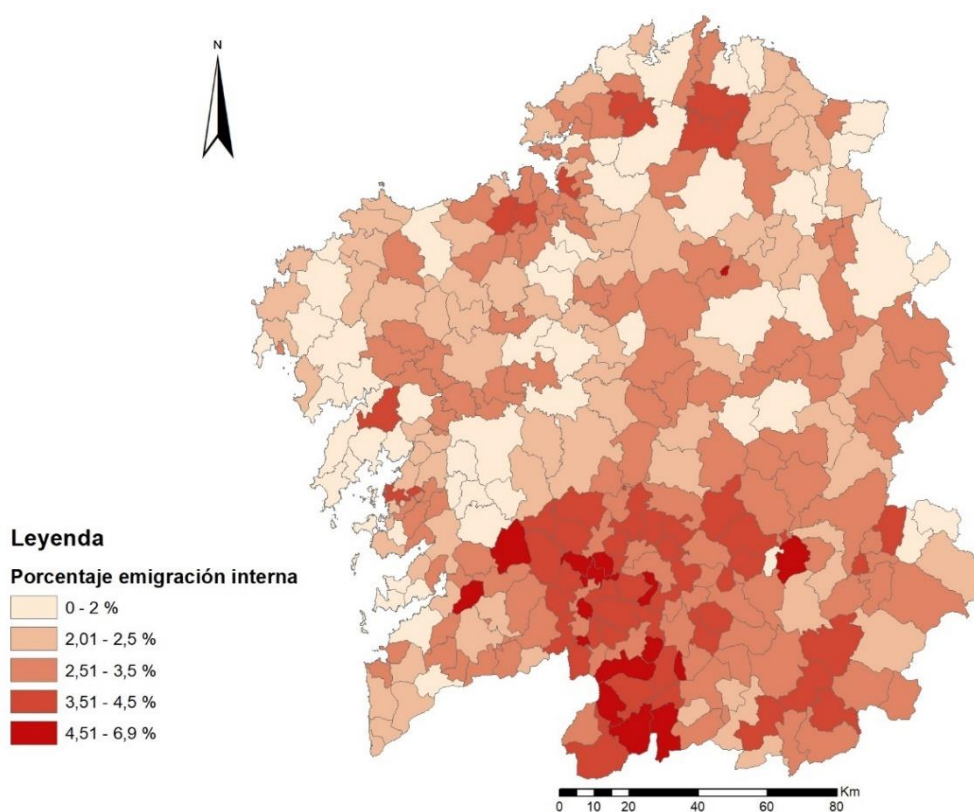


Figura 2. Porcentaje de la emigración interna en Galicia a nivel municipal. Año 2019. Fuente: IGE. Elaboración propia

De esta manera, la figura 2 muestra una realidad muy diferente a la observada a través de datos absolutos a nivel provincial. Los municipios de la provincia de Ourense son los claros dominadores de la emigración interna en Galicia. Hay tres municipios ourensanos que superan el 6 % de emigración interna: San Amaro, A Bola y Beade. Otros 6

municipios superan el 5 %, 5 de ellos también son de Ourense: Lobeira, Castro Caldelas, Muíños, Calvos de Randín y Pontedeiva, además del pontevedrés A Lama. Además de ello, se puede ver cómo en Lugo, A Coruña y Pontevedra la emigración interna no sobrepasa el 3,5% y se mantiene relativamente estable en torno al 2 %, salvo algunas excepciones. En Ourense, la gran mayoría sobrepasan el 2 %, habiendo sólo tres entidades municipales con menos: O Barco, Rubiá y A Teixeira.

Por áreas, se puede identificar al entorno de la ciudad de Ourense y a la zona de A Limia como las zonas de Galicia con mayor emigración interna hacia otros municipios gallegos.

Pese a todo, las diferencias no son muy grandes, y podemos seguir afirmando que, en líneas generales, la emigración interna es un proceso bastante equitativo, además de ser el tipo de emigración más numerosa en estas últimas décadas.

#### **5.4. Impactos demográficos y consecuencias sociales, políticas y económicas**

La emigración en Galicia durante las tres últimas décadas, si por algo se caracteriza, es por el gran cambio respecto a todas las décadas anteriores. El enorme proceso emigratorio hacia el extranjero es frenado, y pese al crecimiento en la última década, ya no tiene nada que ver. La emigración hacia otras regiones del estado tampoco tiene la importancia de alguna otra década anterior, aunque es más numerosa que la emigración al extranjero.

Pero la dinámica que más destaca y que más diferencia a este período de los anteriores procesos migratorios es el de la emigración interior. Tuvo un prolongado y progresivo crecimiento durante la década de 1990 hasta alcanzar las 60.000 salidas en el año 2006. Desde ese momento se situó estable y siendo el tipo de emigración más característico de Galicia durante estas tres décadas. Este tipo de movimientos, a simple vista, pueden parecer positivos para Galicia al no significar una pérdida de población, ya que los emigrantes se mueven hacia otros puntos de la comunidad autónoma. Sin embargo, tiene consecuencias negativas en la distribución poblacional de la población, al ser algo

partícipe dentro del proceso de abandono del mundo rural. Si se observa el caso de la provincia de Ourense se ve claramente: los pequeños municipios son los que mayor porcentaje de población tienen de emigración interior. La emigración suele producirse hacia municipios de mayor población y mayor dinamismo, con más posibilidades laborales. Las zonas que menos notan esta dinámica demográfica se corresponden habitualmente con municipios de grandes ciudades o pueblos. El Eje Atlántico, principal área poblacional gallega, tiene menores cifras de este tipo de emigración, aunque siempre hay excepciones, como el caso de Miño: pese a ser un municipio costero, situado entre A Coruña y Ferrol, más del 4% de su población emigró a otro municipio gallego en el año 2019.

Pese a todo, se trata de un proceso que aumenta las diferencias sociales y económicas entre entidades municipales pequeñas de la Galicia interior y el Eje Atlántico y los grandes núcleos de población.

El menor peso de la emigración exterior, por otro lado, no evita que se produzcan curiosas anécdotas, principalmente derivadas de la emigración del pasado, pero que todavía afectan a Galicia en estos años. Se trata del enorme número de gallegos en el extranjero, que principalmente son ya descendientes de segunda o tercera generación de los emigrantes originarios. En el continente americano hay más de 350.000 gallegos, y en Argentina, más de 180.000. Esto tiene consecuencias políticas directas, ya que estos ciudadanos tienen derecho a voto y hoy en día existe el voto por correo. Durante los últimos años, los partidos políticos gallegos han hecho campaña en lugares tan alejados como Buenos Aires, ya que el voto desde el otro lado del océano podía ser decisivo para el futuro de Galicia. Es una muestra clara de la importancia que tiene la emigración, pese a haberse producido hace muchas décadas, y del valor que se le debe de dar como dinámica demográfica en Galicia.

## **6. La inmigración de 1990 a la actualidad**

La inmigración durante las tres últimas décadas ha tenido una dinámica bastante diferente a la acontecida en los anteriores decenios. Los emigrantes gallegos retornados fueron el principal contingente de inmigrantes que entró en Galicia durante todo el gran periodo de los movimientos migratorios, desde mediados del siglo XIX, por no decir que fue el único. En estas tres últimas décadas la situación es diferente, y pese a que los retornados siguen siendo muy numerosos, el número de inmigrantes de diferentes procedencias ha aumentado.

Por otro lado, el número de inmigrantes ha superado durante estos últimos años al número de emigrantes, rompiendo con la tradición migratoria del último siglo y medio. Esto evidencia un hecho: la sociedad gallega ha sufrido un profundo cambio de dinámica y la inmigración es un fenómeno cada vez más importante en Galicia.

### **6.1. Principales causas**

El número de inmigrantes fue ascendiendo en Galicia paulatinamente desde comienzos de la década de 1990 (gráfico 7), transformando a esta comunidad autónoma de emisora de emigrantes a receptora de inmigrantes.

La inmigración asciende constantemente desde comienzos de la década de 1990 hasta el año 2007, pasando en esta etapa, de unos 15 años, de los 40.000 a los más de 110.000 inmigrantes anuales. Dentro de los tipos de inmigración, hay que destacar el fuerte crecimiento de la inmigración exterior, especialmente de la procedente del extranjero. Las llegadas desde el exterior tuvieron un crecimiento extraordinario en este período: en los cinco primeros años de la década de los 1990 la cifra de llegadas se mantiene bastante estable, en torno a las 4000-5000 llegadas, para comenzar a dispararse en los años siguientes. El crecimiento es progresivo, hasta superar las 26.000 llegadas en el año 2007.

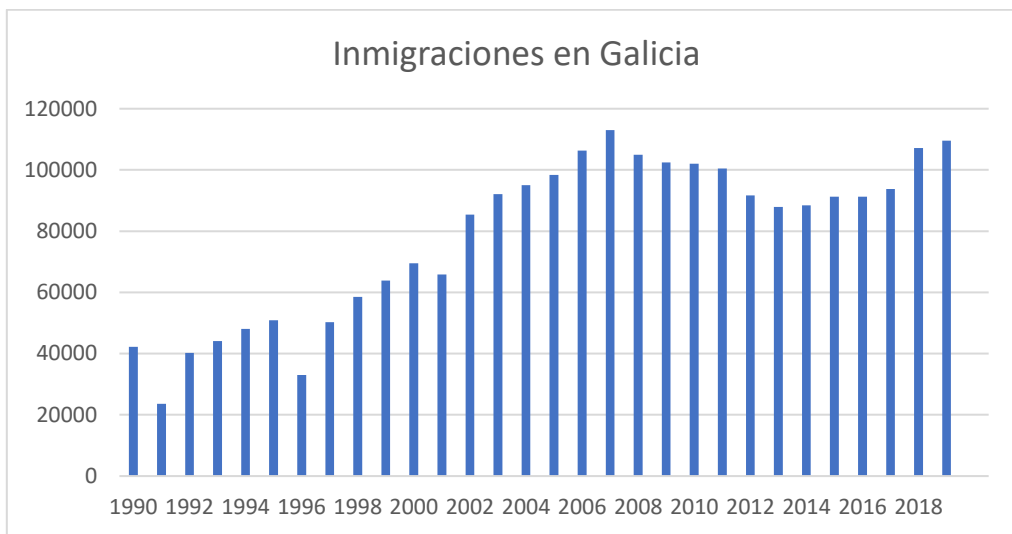


Gráfico 7. Inmigraciones en Galicia. Periodo 1990-2019. Fuente: IGE. Elaboración propia

El gran repunte de llegadas se explica por el crecimiento de las salidas desde Latinoamérica, coincidiendo con momentos de fuerte crisis económica y social en esos países (Verdugo Matés, Aldrey Vázquez, 2004) y con un hecho: la situación socioeconómica internacional. Las diferencias entre Europa y el Tercer Mundo aumentaron, y Galicia, al igual que casi todo el continente, ha sufrido estas consecuencias. De hecho, países mediterráneos de gran tradición emigratoria, como Italia, Grecia o la propia España, han visto cómo no han parado de aumentar las llegadas de extranjeros a su territorio, superando con creces a su número de emigrantes (Guimezans, 1992).

Cabe destacar un aspecto: la mayoría de las llegadas desde el extranjero son realizadas por emigrantes gallegos retornados, siendo hasta el año 2001 más de un 75 % del total. Situación opuesta ocurre en el resto del país, donde en el mismo periodo no se llega al 25 % de la misma variable. Esto denota un menor peso de los inmigrantes extranjeros en Galicia que en el total nacional, debido a su menor desarrollo económico (Hernández Borge, 2003).

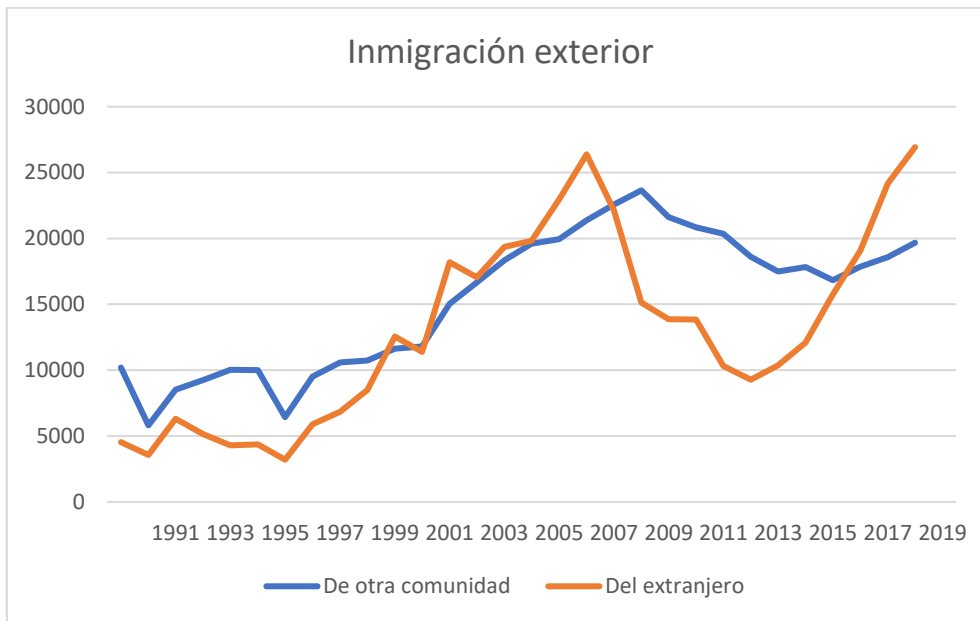


Gráfico 8. Inmigración exterior en Galicia. Periodo 1990-2019. Fuente: IGE. Elaboración propia

En el año 2008, con el estallido de la crisis económica, comienza un brusco descenso de la llegada de extranjeros, situándose por debajo de las 10.000 llegadas en apenas 5 años. La compleja situación económica de nuestro país condicionó mucho a este movimiento migratorio. Desde el año 2013, y ante la recuperación de la economía y el aumento del empleo, la inmigración vuelve a ascender velozmente para superar de nuevo las 26.000 entradas en el año 2019, y manteniéndose con una dinámica ascendente en el presente.

La inmigración desde otras regiones del Estado también creció notoriamente durante estos años, aunque con una dinámica algo más estable que la de las llegadas desde el extranjero. Ascende desde las 10.000 salidas a comienzos de la década de 1990 hasta las 23.000 salidas, que alcanza en 2009. Los efectos de la crisis económica provocaron que el número de llegadas bajara, pero de una manera más suave que en las llegadas desde fuera de España, siendo el año con menos llegadas el 2016, con algo menos de 17.000. Tras este momento, vuelve a ascender ligeramente, para rozar las 20.000 llegadas de nuevo, en 2019. Los emigrantes retornados de las regiones más desarrolladas del país también fueron un aspecto clave dentro de este movimiento migratorio.

La inmigración dentro del territorio gallego fue la más numerosa durante todo este periodo de estudio, como demuestra la gráfica 9.

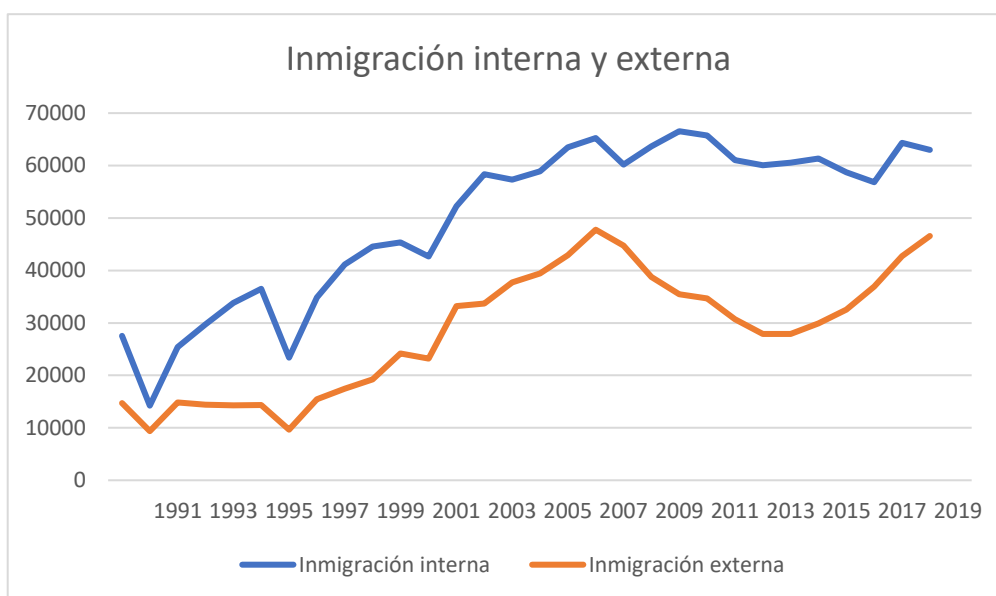


Gráfico 9. Comparativa de la inmigración interna y la inmigración externa. 1990-2019. Fuente: IGE. Elaboración propia

La inmigración dentro de la propia comunidad autónoma gallega siempre será superior anualmente al conjunto de las llegadas externas. La búsqueda de mayores oportunidades de empleo en áreas urbanas será uno de los grandes motivos de la existencia de este tipo de desplazamientos. Pese a algunas bajadas, como las de 1991 o 1996, este movimiento migratorio interno aumentó progresivamente desde las 25.000 llegadas a las 65.000, alcanzadas en 2007. A diferencia de las llegadas externas, la inmigración interior se mantiene relativamente estable, por encima de las 55.000 salidas, en los años posteriores de la crisis económica de 2008. La cercanía y facilidad de estos desplazamientos fueron claves para que el descenso fuera mucho menor que el de las llegadas desde fuera de esta comunidad autónoma.

La buena situación social y económica de Galicia ha sido la principal clave para que durante estos años, la inmigración ganara terreno y se convirtiera en un elemento importante en la sociedad gallega.

## **6.2. Perfil del inmigrante**

Como se ha mencionado anteriormente, las personas llegadas a Galicia tienen una característica que las distingue del resto de la inmigración nacional: el alto número de retornados. Su número ha ido descendiendo durante los últimos años por una cuestión lógica: los grandes movimientos migratorios del pasado hacia América y Europa se van quedando atrás en el tiempo, y comienzan a ir desapareciendo. De hecho, en los primeros años de la década de 1990, los retornados componían cerca del 94 % del total de los inmigrantes llegados a Galicia (Rodríguez González, 1998), cifra que ya baja notablemente en los primeros años de la década de los 2000, situándose en cifras en torno al 50 %<sup>6</sup> (Aldrey Vázquez, 2006).

Frente a este descenso de los retornados nacidos en la propia Galicia, aparece un fenómeno paralelo: el de los familiares o descendientes de antiguos emigrantes gallegos. Se suele tratar de personas jóvenes, que no tienen una fácil adaptación al mundo laboral gallego, especialmente si proceden de Latinoamérica (Fernández González, 1999). El alto número de inmigrantes provenientes de países europeos como Suiza, Francia o Alemania, o de americanos como Argentina, Brasil o Venezuela, antiguos focos de la emigración desde Galicia, evidencian que gran parte de la migración que llega a esta comunidad autónoma es derivada de aquellos antiguos emigrantes salidos de la propia región española.

---

<sup>6</sup> En el cuatrienio 2001-2004, los inmigrantes nacidos en el extranjero componían el 48 % del total de los llegados a Galicia, mientras que los nacidos en España fueron el 52 %.

En los últimos años el peso de los retornados ha sido progresivamente menor, en favor de unas llegadas cada vez más heterogéneas, desde otros países europeos y americanos, e incluso con un cierto repunte de llegadas desde África y Asia (Hernández Borge, 2003).

Dentro de los rasgos sociodemográficos, aparecen diferencias entre la inmigración de retornados y la de extranjeros. La inmigración de los retornados suele ser de tipo familiar, con menor peso de las personas en edad laboral y más jubilados. Los extranjeros, por su parte, componen un grupo inmigratorio de tipo laboral, por lo que se trata de persona jóvenes en busca de empleo (Hernández Borge, 2003). Por grupos de edad, tanto en la inmigración interna como en la externa domina el grupo de edad de 25-34 años. Un hecho a destacar es de las llegadas de menores de 16 años desde el extranjero, evidenciando el carácter familiar de estos desplazamientos, especialmente cuando se trata de los retornados.

Por otro lado, la inmigración es bastante equitativa entre hombres y mujeres: los hombres son siempre mayoría, pero con un porcentaje no muy significativo, nunca superando el 55 % del total.

El nivel de estudios es más bajo en los inmigrantes españoles que en los extranjeros. En el decenio 1990-2000 sólo el 13 % tenían bachillerato o algún título superior, mientras que en los extranjeros esta cifra se elevaba al 31 %, cifra que es también bastante baja (Hernández Borge, 2003).

### **6.3. Áreas de inmigración**

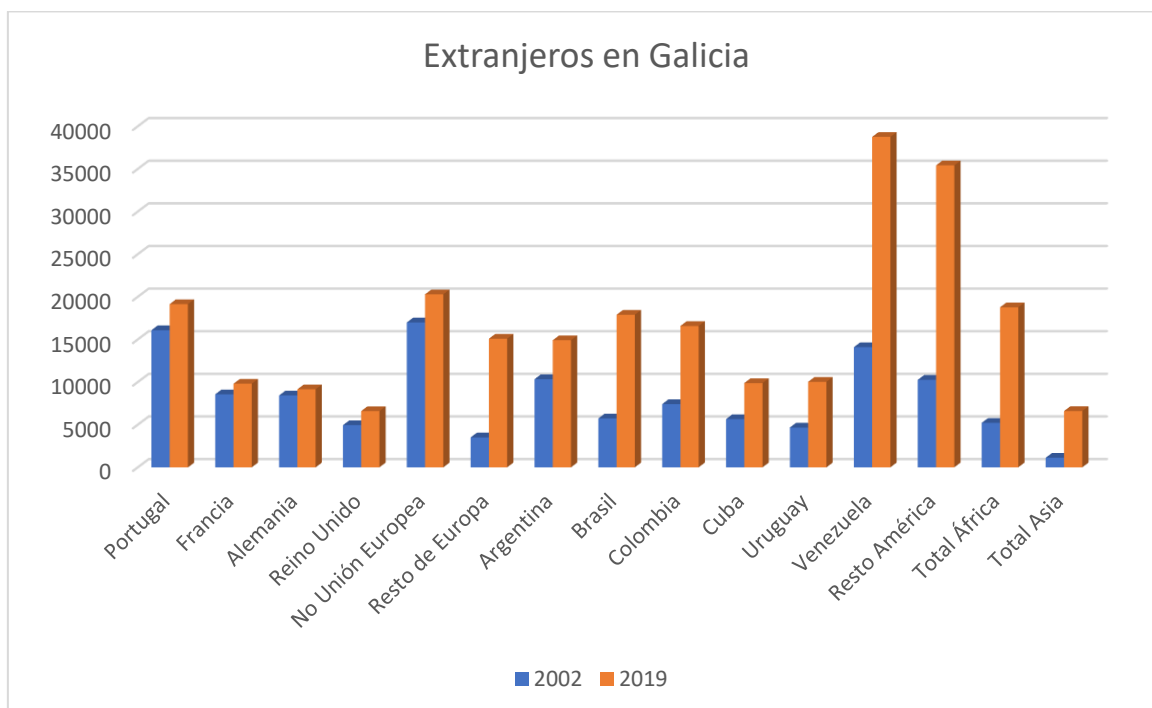
La inmigración nace en Galicia, como gran masa migratoria, con la vuelta a casa de aquellos emigrantes que se desplazaron hacia países de América y Europa, o de otras regiones españolas. En los últimos años, gracias a la buena situación social y económica de esta comunidad autónoma, han llegado personas de más procedencias, haciendo que este movimiento migratorio sea más heterogéneo. Por otro lado, tampoco hay que olvidar a la inmigración interior, la más numerosa dentro de la comunidad.

<b>Galicia</b>	<b>2002</b>	<b>2019</b>
<b>Total población</b>	<b>2737370</b>	<b>2701819</b>
<b>Total nacidos en el extranjero</b>	<b>123340</b>	<b>249345</b>
<b>Total Europa</b>	<b>58546</b>	<b>80094</b>
<b>Unión Europea</b>	<b>41549</b>	<b>59801</b>
Alemania	8435	9154
Bulgaria	85	853
Francia	8566	9816
Italia	994	2167
Polonia	114	557
Portugal	16085	19144
Reino Unido	4950	6596
Rumanía	275	7425
Rusia	304	1118
Ucrania	117	919
<b>Total África</b>	<b>5218</b>	<b>18768</b>
Argelia	290	875
Marruecos	2752	9430
Nigeria	170	546
Senegal	425	3360
<b>Total América</b>	<b>58176</b>	<b>143483</b>
Argentina	10339	14913
Bolivia	148	1620
Brasil	5739	17896
Colombia	7416	16580
Cuba	5658	9879
Chile	608	1444
Ecuador	838	2221
Paraguay	..	2318
Perú	637	7476
República dominicana	1568	8994
Uruguay	4667	10031
Venezuela	14095	38763
<b>Total Asia</b>	<b>1129</b>	<b>6605</b>
China	465	3262
<b>Oceanía y apátridas</b>	<b>271</b>	<b>395</b>

Tabla 11. Población nacida en el extranjero y residente en Galicia, según el lugar de nacimiento. Fuente: IGE. Elaboración propia

Los datos concretos de las llegadas año a año y su procedencia son de complicada cuantificación durante estas tres últimas décadas. Para poder observar con bastante claridad el crecimiento del fenómeno de la inmigración, se emplearon tablas y gráficos referidos a la población extranjera residente en Galicia y su origen. Se comparan dos años: el 2002, donde la inmigración exterior está en pleno crecimiento explosivo y los no retornados comienzan a ganar fuerza, y el año 2019, que se corresponde con el momento más actual, en el que la inmigración ya comienza a estar muy diversificada y los orígenes de los inmigrantes comienzan a ser más variados.

Con la tabla 11, se puede ver perfectamente el crecimiento de la inmigración en global, al igual que el de muchos países de escasa inmigración previa. Con las dos gráficas de barras siguientes, se ve la variación entre los principales grupos de inmigrantes en Galicia en este periodo de casi 20 años, observando este fenómeno con una gran claridad.



Gráfica 10. Población nacida en el extranjero y residente en Galicia en 2002 y 2019. Fuente: IGE. Elaboración propia

Las conclusiones que se pueden obtener de estos datos son muchas, comenzando por el número de inmigrantes y su progresiva dinámica, ascendiendo con fuerza durante estas últimas décadas: si en 2002 había algo más de 123.000 personas nacidas en el extranjero, en 2019 esta cifra asciende hasta los casi 250.000. Este ascenso se debe al crecimiento de los inmigrantes de prácticamente todas las procedencias, aunque hay que destacar el crecimiento de los llegados desde Latinoamérica. Hay casi 100.000 personas más nacidas en el continente americano y que residen en Galicia en este corto periodo de menos de 20 años. De hecho, pese al gran crecimiento de los inmigrantes de todos los destinos, el porcentaje de extranjeros americanos asciende en este periodo, del 47 al 57 % del total.

En los llegados desde el propio continente europeo, lo que más destaca es el crecimiento de los inmigrantes de países de escasa migración previa hacia Galicia. Aquí destacamos el caso de Bulgaria, Ucrania, y sobre todo de Rumanía. La inmigración desde el país rumano ha tenido un ascenso enorme, siendo la nacionalidad que más ha crecido porcentualmente. Si en 2002 había 275 personas nacidas en Rumanía residiendo en Galicia, en 2019 son casi 7.500.

Todas las nacionalidades aumentan su presencia en la comunidad autónoma gallega en este período, aunque las más numerosas no tienen un gran ascenso. Hablamos principalmente de Portugal, Suiza, Francia y Alemania. La inmigración desde el país luso está claramente favorecida por la cercanía y la fácil conexión con Galicia. Suiza, representada dentro de los países que no forman parte de la Unión Europea en las gráficas<sup>7</sup>, es el país con mayor presencia en territorio gallego en el año 2002, cosa que cambiará en 2019 por el ascenso de la inmigración desde Latinoamérica. Los

---

<sup>7</sup> La práctica totalidad de las llegadas a Galicia desde países europeos no pertenecientes a la Unión Europea se corresponden con llegadas desde Suiza. Esta inmigración se corresponde con los movimientos de retorno de los antiguos emigrantes gallegos y sus familiares. En el año 2019, el porcentaje de llegadas desde Suiza, dentro de los países de fuera de la Unión Europea, es más bajo, ante el aumento de países como Ucrania o Rusia

movimientos desde el país helvético, junto con los de Alemania y Francia, responden claramente a la inmigración de retorno.

En el caso americano, el ascenso es evidente en todas las nacionalidades, aunque se pueden destacar varios casos: los grandes ascensos de brasileños y colombianos, que superan las 15.000 personas, los ascensos porcentuales de dominicanos y peruanos, que prácticamente multiplican por diez su población en estos 17 años, y el gran ascenso de las llegadas de venezolanos. Estos últimos componen la nacionalidad extranjera más numerosa en Galicia en 2019, acercándose a las 40.000 personas, y superando en estos años a los originarios de Suiza. De hecho, prácticamente duplican a los portugueses, el segundo grupo más numeroso en este año. La complicada situación social, política y económica del país sudamericano ha provocado que parte de su población emigre, y Galicia ha sido uno de sus múltiples destinos.

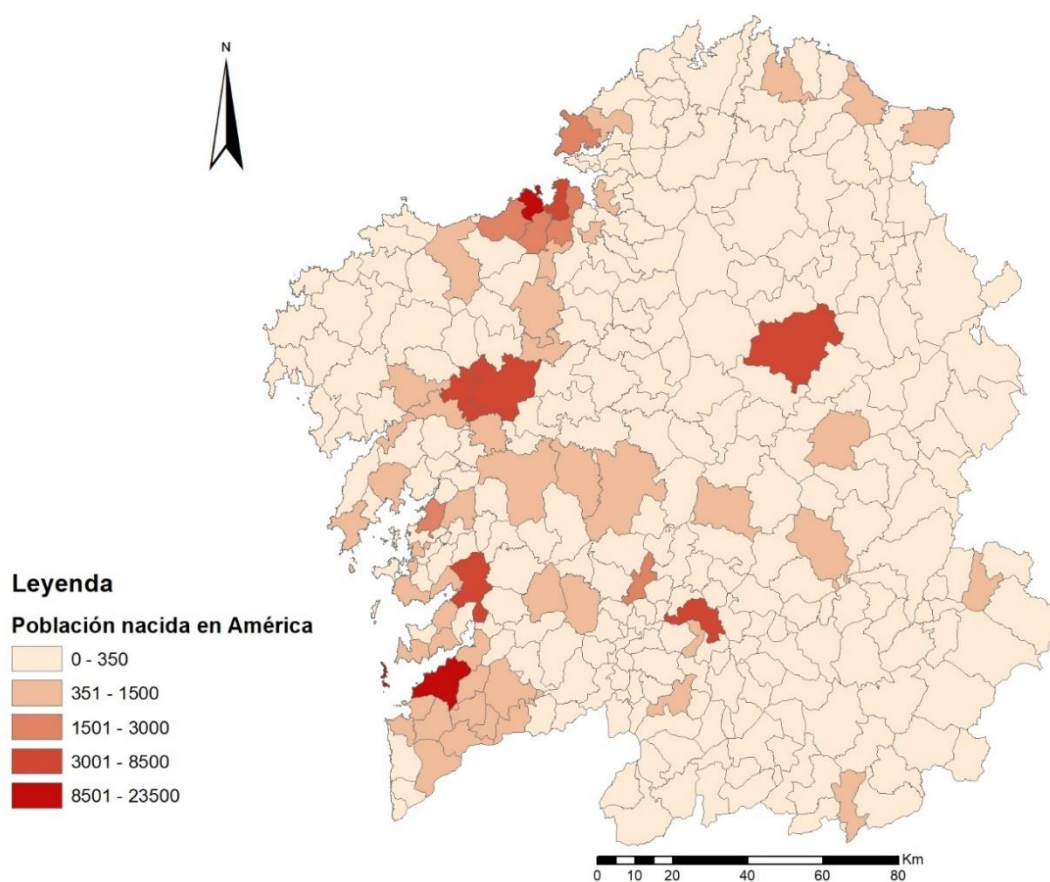


Figura 3. Población extranjera nacida en América y residente en Galicia en el año 2019. Fuente IGE. Elaboración propia

La inmigración desde los continentes africano y asiático también ha tenido un gran crecimiento durante estos últimos años. En África destacan los casos de Senegal, que multiplicó por diez su número, o de Marruecos, que se acerca a las 10.000 personas. En Asia, el país del que más personas llegan es China, que ya supera las 3.000 personas.

En cuanto a su distribución por el territorio gallego, hay que destacar un aspecto clave: se trata de un movimiento migratorio que, a grandes rasgos, se desplaza hacia las zonas más urbanas y económicamente desarrolladas de la comunidad.

Con la figura 3 se observa perfectamente el fenómeno comentado. Los inmigrantes provenientes del continente americano, que con el 57 % del total son el grupo más numeroso a nivel continental, sirven como gran ejemplo para ver la distribución de los inmigrantes en el territorio. Las áreas más densamente pobladas de Galicia, zonas que ofrecen mayores oportunidades laborales, son las que más inmigrantes contienen. Todo el Eje Atlántico, así como las ciudades y grandes núcleos de población son los lugares con mayor cantidad de extranjeros. Incluso a nivel porcentual, tienen un gran peso en las ciudades: A Coruña y Vigo, las dos principales urbes gallegas, contienen a más de 20.000 personas nacidas en Latinoamérica en sus municipios. Casi el 10 % de su población tiene ese origen, lo que supone un fuerte peso demográfico.

Existen diversos fenómenos inmigratorios sobre el territorio gallego a parte de su distribución por las principales áreas urbanas. Uno de ellos es el de la inmigración portuguesa, un movimiento migratorio muy favorecido por la cercanía y las buenas comunicaciones entre norte de Portugal y sur de Galicia. En la figura 4 se puede observar cómo los mayores números de extranjeros de nacionalidad portuguesa se encuentran por la zona sur de las provincias de Pontevedra y Ourense.

Otros fenómenos menores que se pueden reseñar son el del número de africanos en el municipio de Burela, gracias a los inmigrantes caboverdianos llegados por el empleo en

el mar y la industria, o al número de rumanos en Guitiriz<sup>8</sup>, gracias al empleo en el sector forestal.

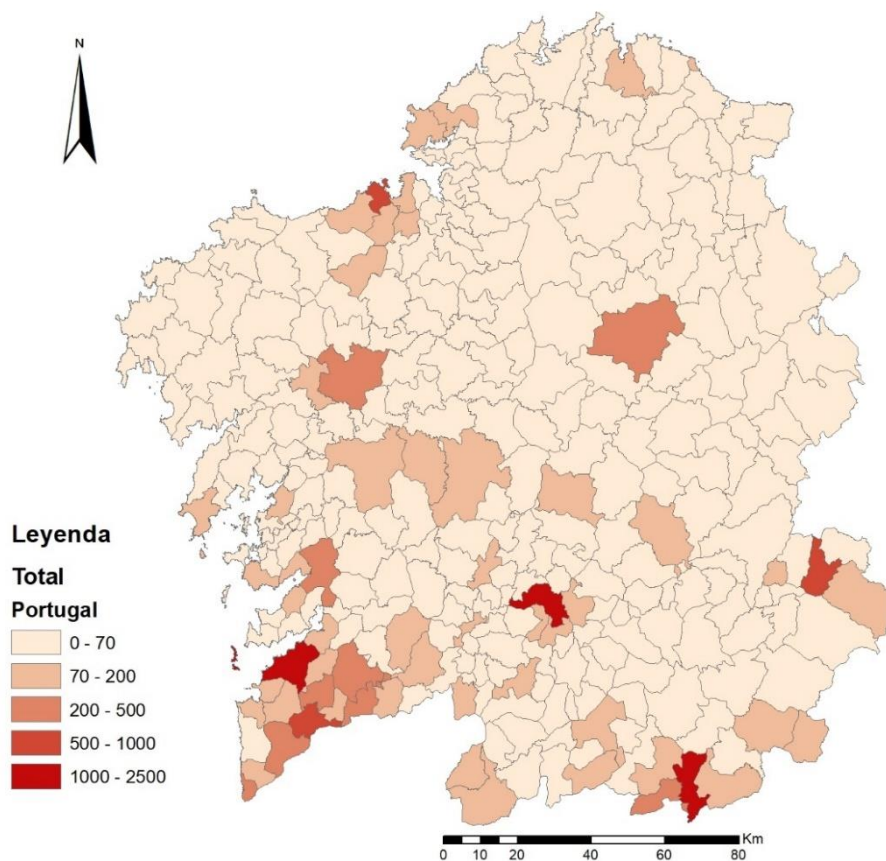


Figura 4. Población extranjera nacida en Portugal y residente en Galicia en 2019. Fuente: IGE. Elaboración propia

Las llegadas desde otras regiones españolas han estado notablemente influenciadas por el retorno. Las comunidades que emiten más personas hacia Galicia coinciden con las regiones a las que los gallegos más emigraron en este periodo, evidenciando que se trata, en muchos casos, de movimientos de retorno.

---

<sup>8</sup> Pese a contar con menos de 5.500 habitantes, el municipio de Guitiriz es el quinto gallego con mayor presencia de rumanos, con 213, suponiendo casi un 4 % del total municipal.

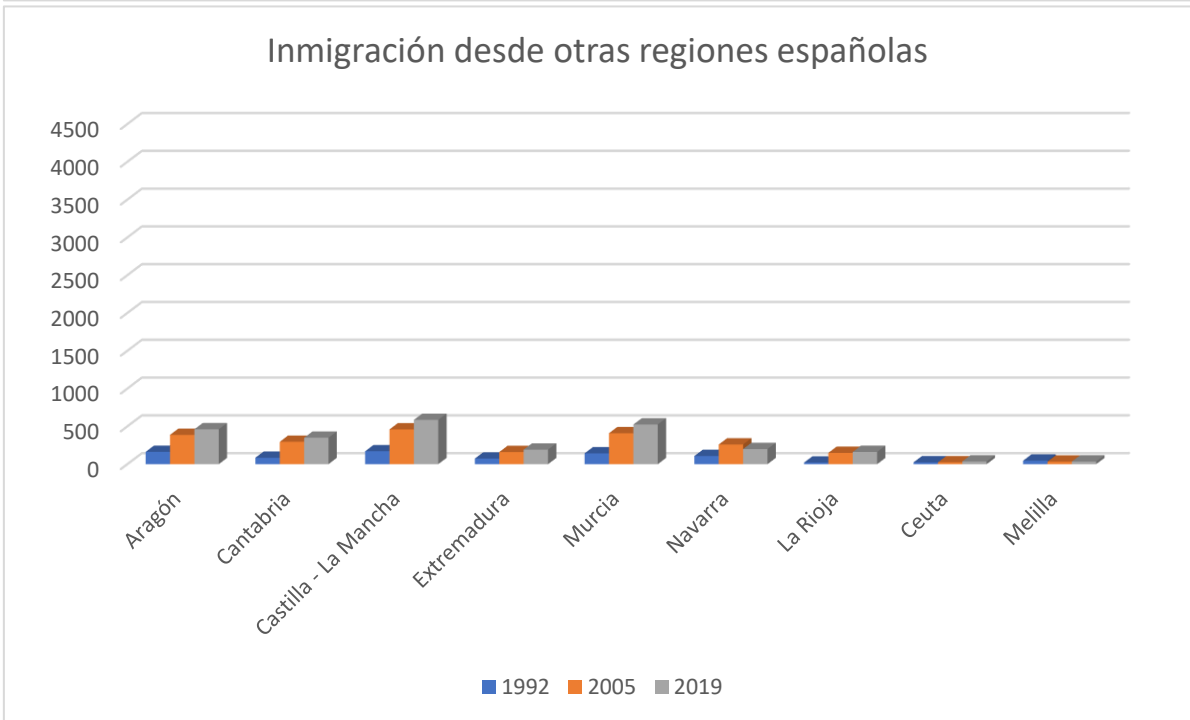
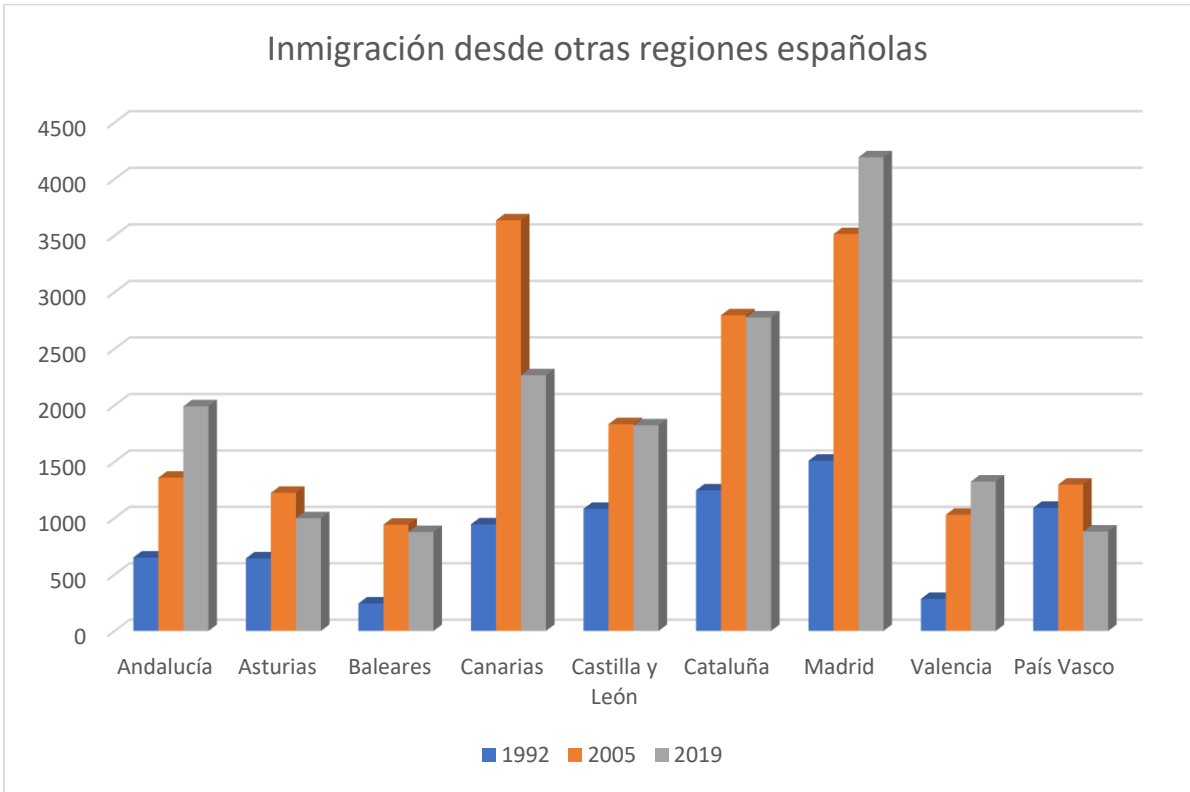
Los mayores grupos inmigratorios fueron variando durante las tres últimas décadas, destacando siempre los llegados desde las Islas Canarias, Comunidad de Madrid y Cataluña.

En las siguientes gráficas se puede observar cómo fue evolucionando el fenómeno. La inmigración desde otras comunidades autónomas fue ascendiendo progresivamente hasta las más de 23.000 llegadas alcanzadas en el año 2009. En aquel momento, los efectos de la crisis económica de 2008 ralentizaron esta dinámica, que descendió durante varios años. A partir de 2017 la inmigración vuelve a ascender, hasta la actualidad, volviendo a rozar las 20.000 llegadas anuales.

La inmigración canaria y la madrileña son las más numerosas en Galicia durante todo el periodo anterior a 2008, variando en el liderazgo. Durante los años previos a la crisis económica, estas dos regiones emiten anualmente más de 3.500 personas hacia Galicia. El crecimiento de la inmigración catalana también es muy notorio, duplicando su número de llegadas a Galicia en el período 2000-2007, de 1.500 a 3.000 entradas anuales.

Tras la crisis económica, es muy destacable el descenso de los movimientos desde Canarias, que caen por debajo de las 2.000 salidas, para volver a ascender ligeramente en los últimos años. Las llegadas desde la Comunidad de Madrid no tendrán esa bajada tan pronunciada, y volverán a subir con fuerza en los últimos años, para situarse en 2019 como la líder destacada en este aspecto, con más de 4.000 llegadas.

Otros posibles fenómenos destacables son el de los crecimientos de las llegadas desde la vecina Castilla y León y Andalucía, que en el año 2019 se acercaron a las 2.000 llegadas. Luego están los casos del País Vasco y Asturias, dos comunidades de tradición migratoria desde Galicia en décadas pasadas, y en donde la emigración a la comunidad gallega, en muchos casos de retorno, ha descendido ligeramente en los últimos años.



Gráfica 11. Evolución de la inmigración en Galicia desde otras comunidades autónomas. 1992-2019.  
Fuente: IGE. Elaboración propia

La inmigración interior es la más numerosa en las décadas recientes. Como se muestra en la anterior gráfica 9, el número de llegadas desde la propia comunidad autónoma ascendió desde comienzos de los 1990 hasta el año 2007, para superar los 60.000 desplazamientos anuales. Tras la crisis, no descendió demasiado, manteniéndose las llegadas en torno a las 60.000 hasta la actualidad.

Como se vio en el anterior apartado de las emigraciones, se trata de un fenómeno relativamente equitativo dentro de Galicia, con un número bajo de salidas por todo el territorio, destacando quizás el caso de la provincia de Ourense, con varios municipios con un número de salidas más elevado.

En cuanto a las llegadas, los principales focos se concentran en los grandes núcleos urbanos y áreas industriales. La figura 5 muestra perfectamente este fenómeno, con los números más altos de inmigración por todo el Eje Atlántico y en las ciudades y grandes núcleos del interior.

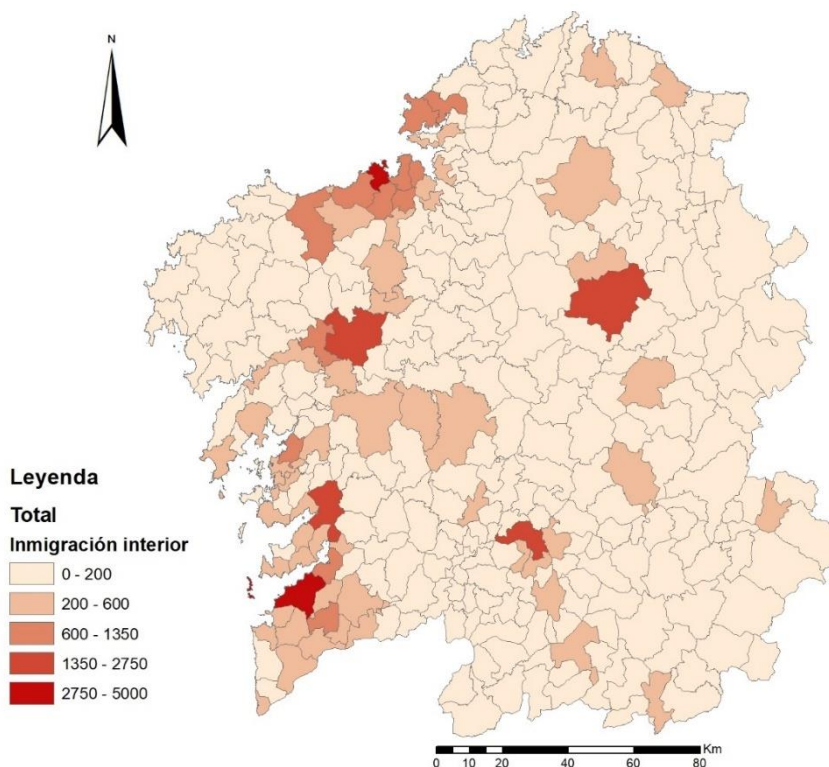
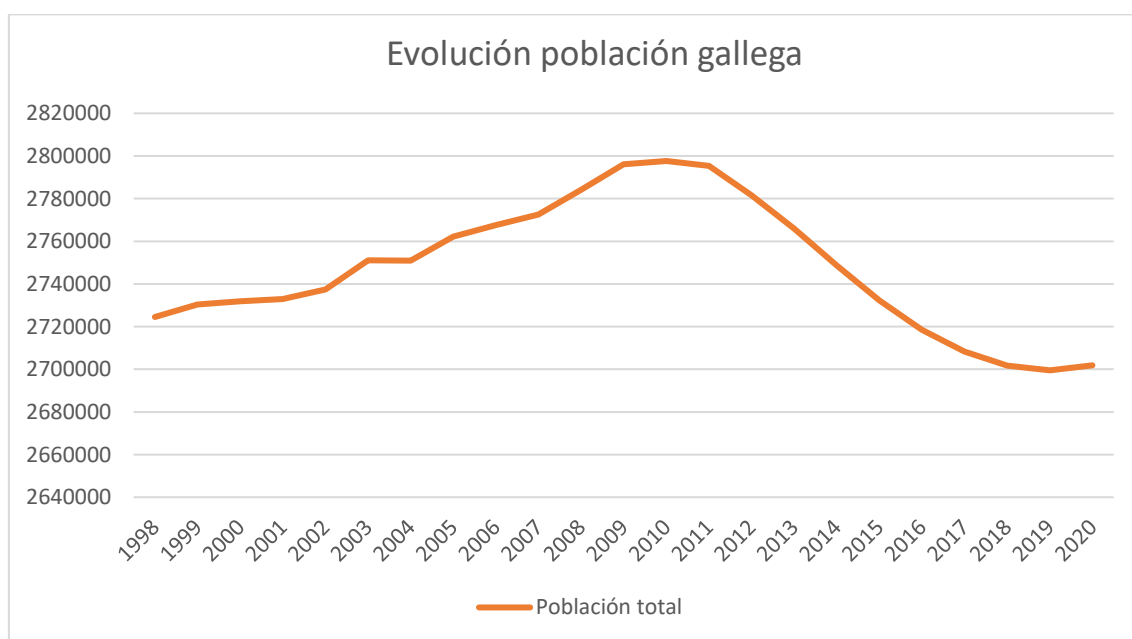


Figura 5. Inmigración interior en los municipios gallegos en el año 2019. Fuente: IGE. Elaboración propia

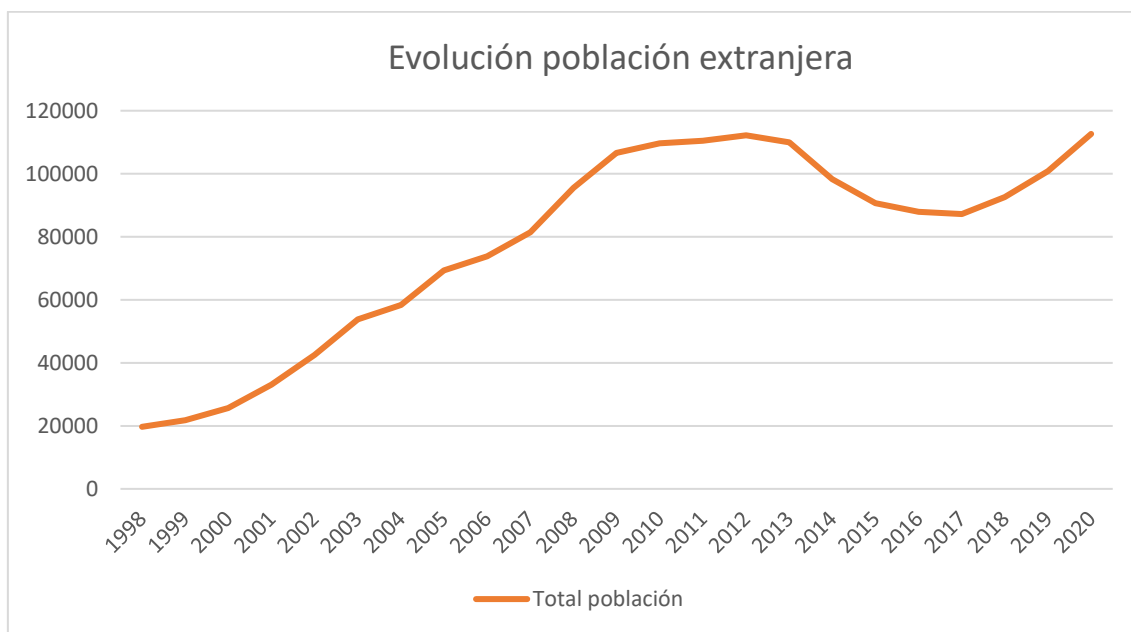
#### 6.4. Impactos demográficos y consecuencias sociales, políticas y económicas

La inmigración es un fenómeno demográfico que prácticamente ha surgido durante estas tres últimas décadas en Galicia. Como se ha comentado, la inmigración existió en Galicia gracias precisamente al retorno de los emigrantes gallegos. Esta dinámica persiste en la actualidad, aunque cada vez con menor peso, en favor de unas llegadas cada vez más diversas y heterogéneas.

El explosivo crecimiento de las llegadas ha tenido consecuencias sociales en muchos puntos de Galicia. En el mundo rural, en general, no han conseguido evitar la caída de la población de una gran parte de los municipios gallegos. La situación de fuerte envejecimiento, unido a que la gran mayoría de los inmigrantes se desplazan hacia las áreas urbanas y más desarrolladas, han provocado que no se consiga revertir la situación. De hecho, esta concentración en las áreas urbanas potencia todavía más la división social y económica de Galicia, entre el Eje Atlántico y los grandes polos de población, y toda la Galicia interior.



Gráfica 12. Evolución de la población de Galicia. Periodo 1998-2020. Fuente: IGE. Elaboración propia



Gráfica 13. Evolución de la población extranjera en Galicia. Periodo 1998-2020. Fuente: IGE. Elaboración propia

Observando la evolución de la población gallega y del total de extranjeros se aprecia una dinámica similar: la población extranjera asciende con velocidad desde el inicio del siglo XXI, de las 20.000 a las casi 120.000 personas en apenas 10 años. Gracias a este ascenso, la población total de Galicia también asciende. Con la llegada de la crisis, la población extranjera deja de ascender durante unos años, y esto repercute en la población gallega, que comienza a descender, para situarse en 2019 por debajo de los 2.700.000 habitantes.

De este modo, la inmigración ha conseguido frenar la caída de la población en Galicia durante varios años. Pese a ello, la bajada poblacional de gran parte de los municipios gallegos del interior muestra una realidad: la llegada de inmigrantes ha potenciado el desarrollo de núcleos urbanos, y no ha conseguido contrarrestar la fuerte caída de la población en el interior gallego a causa del fuerte envejecimiento.

Se trata, de esta manera, de una dinámica menos beneficiosa para la población gallega de lo que podría parecer, al favorecer el desequilibrio entre las áreas más pobladas y desarrolladas y el interior de Galicia.

## 7. Balance migratorio

El saldo migratorio<sup>9</sup> de Galicia desde 1990 se ha caracterizado por ser casi siempre positivo. Pese al crecimiento de las emigraciones, son mucho más bajas que en décadas anteriores, y tienen un peso menor que el de las inmigraciones.

	Total	Con el resto de España	Con el extranjero
1990	3324	-1208	4532
1991	3391	-166	3557
1992	6915	607	6308
1993	6265	1110	5155
1994	5038	752	4286
1995	3955	-399	4354
1996	1528	-1676	3204
1997	3770	-2138	5908
1998	3276	-3574	6850
1999	3368	-5138	8506
2000	6894	-5653	12547
2001	7166	-4229	11395
2002	10341	-3652	13993
2003	11175	-3627	14802
2004	15052	-1877	16929
2005	16845	93	16752
2006	17601	-1438	19039
2007	19583	-1336	20919
2008	17810	3080	14730
2009	10698	4938	5760
2010	6647	1939	4708
2011	4808	278	4530
2012	1246	814	432
2013	-2833	-362	-2471
2014	-2279	-2364	85
2015	-774	-2154	1380
2016	3025	-1924	4949
2017	6683	-526	7209
2018	12391	-624	13015
2019	17747	-110	17857

Tabla 12. Saldos migratorios en Galicia. 1990-2019. Fuente: IGE. Elaboración propia

<sup>9</sup> Saldo migratorio: Balance existente entre la emigración y la inmigración en un determinado lugar y en un determinado periodo de tiempo.

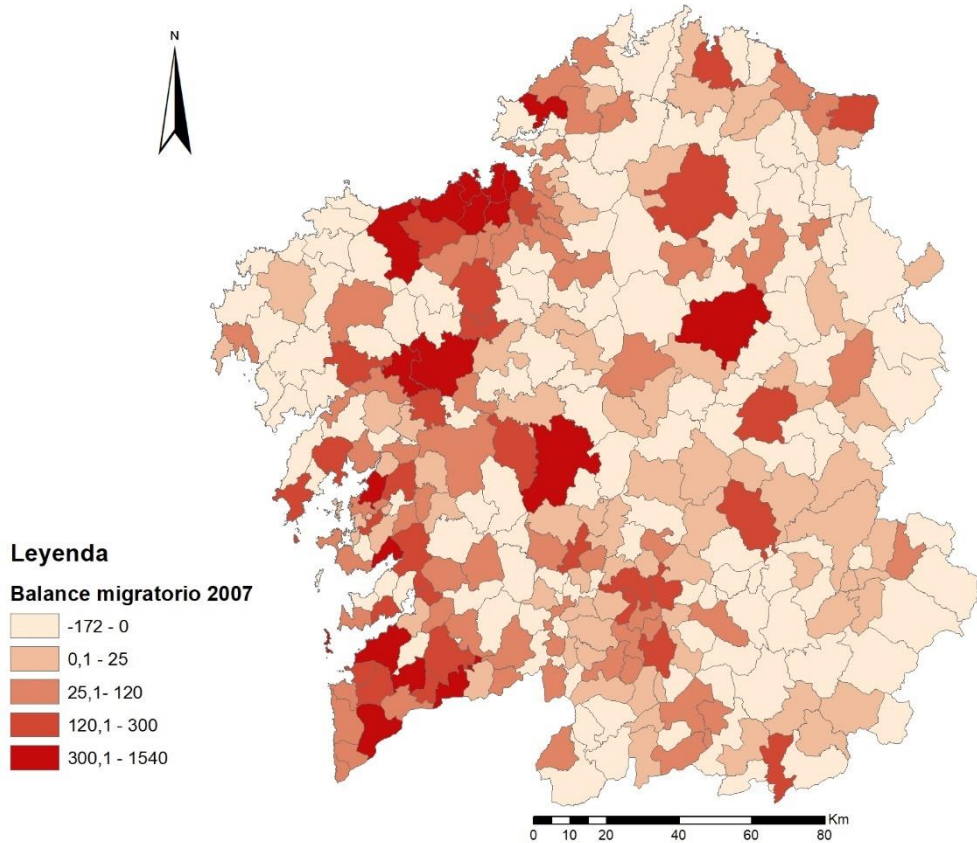
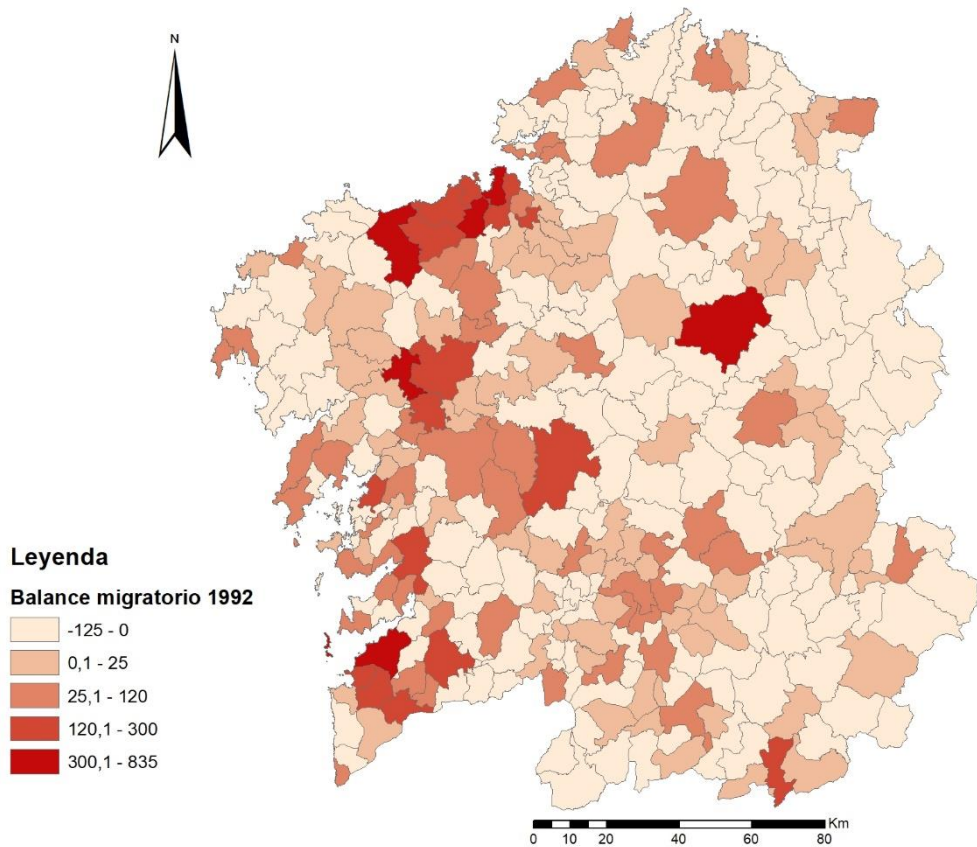
La tabla 12 muestra perfectamente esta dinámica. Galicia fue tradicionalmente una comunidad autónoma con saldos migratorios negativos durante los siglos XIX y XX. La gran emigración acaecida en esas décadas fue la culpable. Tras la década de 1970 comienza a descender, hasta casi desaparecer en los 1990. Desde 1983, el balance migratorio es positivo, y asciende progresivamente hasta el año 2007, previo a la crisis económica de 2008. En aquel año, el balance roza los 20.000, situándose en su máximo histórico. La emigración realmente crece durante los años previos, pero el extraordinario fenómeno inmigratorio es el gran culpable de estas cifras.

Exactamente 30 años después, en 2013, Galicia vuelve a tener un saldo migratorio negativo. La inmigración baja progresivamente tras la crisis económica, a un ritmo superior al de la emigración. Tras tres años con saldos negativos, en 2016 vuelve a ser positivo, y la dinámica hasta la actualidad es de gran crecimiento, superando el balance positivo de 17.000 en 2019.

Hay una gran diferencia entre los balances con las otras comunidades autónomas y con el extranjero: los balances con otras comunidades autónomas son negativos durante más de la mitad de los años, cosa que no sucede con el extranjero, donde el balance es positivo todos los años menos en 2013. La inmigración de personas de otras comunidades autónomas en Galicia es de un peso mucho menor en estos años con respecto a la inmigración desde el extranjero.

Dentro de la inmigración interna destacan los balances positivos de las áreas más pobladas y desarrolladas industrial y económicamente de la comunidad, en detrimento del resto de municipios interiores del resto de la comunidad autónoma, que suelen tener saldos migratorios negativos durante gran parte del periodo.

En los siguientes mapas se puede observar mejor cómo evolucionó el saldo migratorio en Galicia a nivel municipal, apreciando las diferencias existentes, generalmente, entre las áreas urbanas y las rurales.



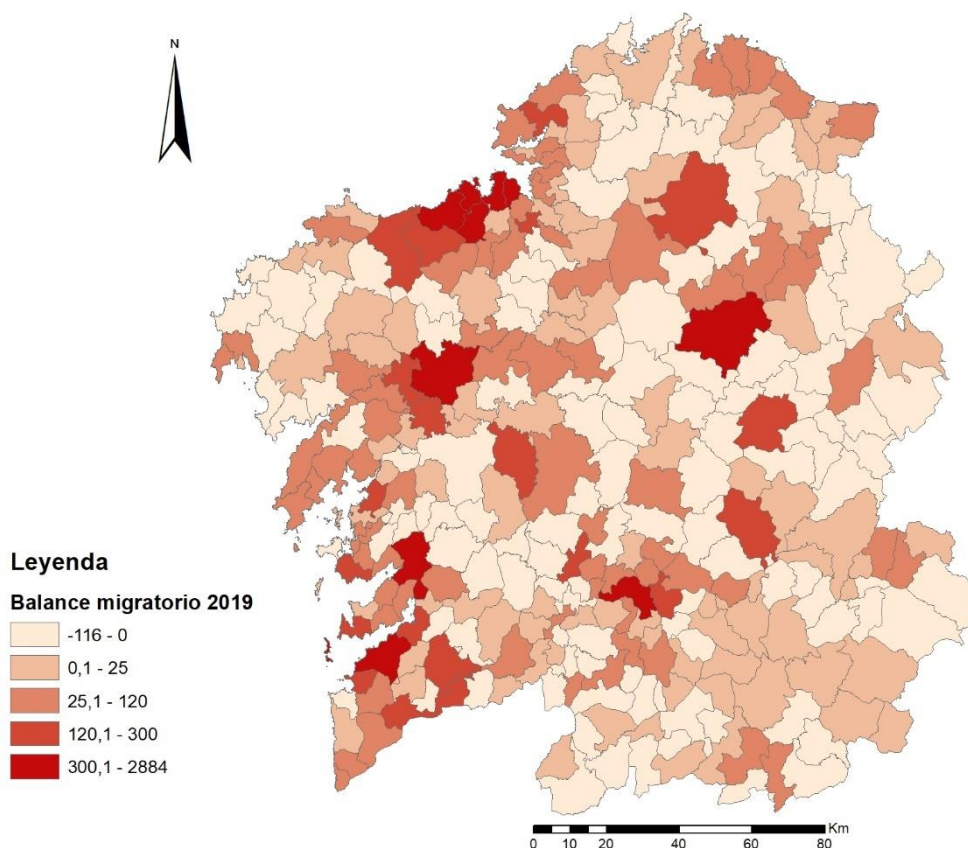


Figura 6. Balances migratorios en Galicia. Años 1992, 2007 y 2019. Fuente: IGE. Elaboración propia

Los tres años muestran la evolución del saldo migratorio a nivel municipal en Galicia. En 1992, ante una inmigración todavía baja, gran parte de los municipios tienen un balance negativo, exceptuando generalmente a las áreas urbanas. En 2007, ante la extraordinaria subida de la inmigración, hay más municipios con saldos migratorios positivos, dinámica que vuelve a aparecer en 2019, tras la anterior bajada de los años posteriores a la crisis económica de 2008.

Por zonas, destaca el gran número de entes municipales con saldos migratorios negativos a lo largo de las provincias de Lugo y Ourense, o de otras zonas como en la Costa da Morte.

En todo el Eje Atlántico el balance es positivo, destacando los entornos urbanos de Santiago, A Coruña y Vigo. En los entornos urbanos de Lugo y Ourense, u otras áreas

como la Mariña Lucense o el Baixo Miño, también es abundante el gran número de saldos migratorios positivos.

## **8. Conclusiones**

Los movimientos migratorios en Galicia han cambiado sus dinámicas radicalmente en los últimos años, rompiendo con la tradición migratoria gallega existente en los siglos XIX y XX. El dominio de las emigraciones ha dejado paso al de las inmigraciones, provocando que el saldo migratorio fuera normalmente positivo.

A lo largo de este trabajo se ha intentado explicar todo este proceso con detalle. Se comenzó hablando de los momentos históricos previos de los siglos XIX y XX, con las grandes emigraciones hacia América y hacia Europa, que son en cierta medida la base de la que parte Galicia en cuanto a dinámicas migratorias, al ser la gran dominante desde los inicios. A mediados de la década de 1970 se comienza a constatar un hecho: la fuerte caída de las emigraciones. Se trata de un proceso que ya había existido en otros momentos anteriores, como en la década de 1930, pero en este caso, la emigración nunca volvió a tener la misma fuerza. En los años 1980 se afianza esta dinámica, alcanzándose el saldo migratorio positivo en el año 1983 (que se mantendrá hasta el año 2013).

A comienzos de 1990, momento donde comienza el periodo concreto de estudio en este trabajo, la emigración es muy baja, y pese a subir durante estas tres últimas décadas, no tiene ni mucho menos la importancia de otros momentos. La inmigración también es bastante baja, y responde mayoritariamente al retorno de los antiguos emigrantes gallegos. Pero durante estas décadas tuvo un desarrollo explosivo, nunca visto anteriormente en esta comunidad autónoma. De unas 20.000 llegadas a comienzos de la década de 1990, se llegan a superar las 110.000 durante algún año. Las procedencias también comienzan a ser más diversas, bajando cada vez más la importancia de las inmigraciones de retorno desde países como Argentina, Alemania, Suiza o Francia. Las

llegadas cada vez más numerosas desde países con escasa tradición migratoria con Galicia, como Colombia, Perú o República Dominicana en Latinoamérica; Rumanía, Italia o Bulgaria en Europa; o desde los continentes africano y asiático, evidencian el cambio de dinámica y la presencia de un proceso totalmente nuevo.

Todas estas dinámicas tienen una incidencia sobre la población de Galicia, que como bien es sabido, es la región española más envejecida: durante las etapas de más intensidad inmigratoria, la población de Galicia asciende. Con la llegada de jóvenes extranjeros la pirámide poblacional gallega consigue tener un no tan acusado envejecimiento. Se trata, por tanto, de una buena consecuencia a nivel general. El problema aparece si se analiza con mayor profundidad la incidencia de este movimiento migratorio.

La inmigración es un elemento potenciador más de la división social y económica de la Galicia más urbana y la rural. Los inmigrantes se dirigen principalmente hacia los grandes núcleos de población gallegos, teniendo un menor impacto en las áreas rurales, las verdaderas necesitadas de población nueva. En los anteriores mapas municipales de balances migratorios se ve perfectamente cómo en la mayoría de pequeños municipios de las áreas menos desarrolladas se pierde población a causa de los movimientos migratorios. Lo contrario sucede en las ciudades y los municipios más poblados de la comunidad, donde se gana población gracias al saldo migratorio. Se trata, por tanto, de una dinámica poblacional que no beneficia especialmente a la Galicia rural e interior.

Otro aspecto importante en esta etapa reciente es el de los movimientos migratorios interiores. Conforman la dinámica migratoria más numerosa durante cada año de las tres últimas décadas, superando varias veces en los últimos 15 años los 60.000 movimientos anuales. Pero este movimiento tiene un problema similar al mencionado anteriormente en las inmigraciones: su carácter urbano. Porque la mayoría de los desplazamientos se realizan hacia los núcleos urbanos o las áreas industriales más desarrolladas de la comunidad. En otros municipios interiores y menos poblados

también se recibe a emigrantes, pero tienen un peso menor y no consiguen contrarrestar la pérdida de población de las áreas rurales.

Estamos, por tanto, en un periodo de avance de los movimientos migratorios hacia Galicia, que potencian el desarrollo de las ciudades y los principales núcleos urbanos de la comunidad. El desarrollo de estas áreas de la comunidad no es nada negativo. De hecho, es un aspecto positivo para Galicia y su economía. El problema aparece con la pérdida de población de los municipios interiores y menos poblados, que acarrea una pérdida constante de dinamismo y oportunidades.

Desde los gobiernos central y autonómico se debería de realizar un plan conjunto para favorecer las llegadas de personas a los entornos rurales de Galicia. Es una medida que traería ayudas a los pequeños municipios y podría promocionar una mayor inmigración hacia estos puntos. De todos modos, se trata de una tarea complicada, ya que la gran oferta existente en las áreas urbanas es difícil de conseguir en entornos rurales con escasa población.

En los próximos años se verá la evolución de los movimientos migratorios, una dinámica demográfica muy cambiante y con una progresiva mayor presencia en la comunidad autónoma de Galicia.

## Bibliografía

- Aldrej Vázquez, J. A. (2003). O estudo da poboación dende a óptica xeográfica: orixe e entidade rural. *Xeográfica: revista de Xeografía, Territorio e Medio Ambiente*, núm. 3, 31-52.
- Aldrej Vázquez, J. A. (2006). *A poboación galega*. Vigo: Ir Indo.
- Almarcha Barbado, A., & Cristóbal Alonso, P. (2001). Migración y envejecimiento en relación con el mercado de trabajo en Galicia. En A. Precedo Ledo, & A. Revilla Bonnin, *Los problemas demográficos en el cambio de siglo* (págs. 137-158). A Coruña: Instituto de Estudios Económicos de Galicia, Fundación Pedro Barrié de la Maza.
- Álvarez Silvar, G. (1997). *La emigración de retorno en Galicia (1970-1995)*. Santiago de Compostela: Xunta de Galicia.
- Álvarez Silvar, G. (2002). *La migración de retorno en Galicia (1970-1995)*. Madrid: Universidad Complutense de Madrid.
- Armas Quintá, F. (2006). *Emigración de retorno na Galicia interior. O caso de Antas de Ulla (1950-2000)*. Santiago de Compostela: Universidade de Santiago de Compostela.
- Beaujeu-Garnier, J. (1968). Las grandes ciudades superpobladas en los países subdesarrollados. *Information géographique*, Nº4.
- Cagiao Vila, P., & et al. (2013). *A emigración galega a América do Sur*. A Coruña: Hércules de Ediciones.
- Campillo Ruiz, A., Méndez Martínez, G., & Souto González, X. (1993). A poboación e a Acción Xeodemográfica. En A. Pérez Alberti, *Xeografía de Galicia*. Santiago de Compostela: Gran Enciclopedia Gallega.
- Costa Rico, A. (2008). Emigrantes, escuelas y regeneración social: Los emigrantes gallegos a América y el impulso a la educación (1879-1936). *Revista Brasileira de História da Educação*.
- Díaz Fernández, J. (2003). Aproximación al estudio de las migraciones diarias de la población en Galicia: reflexiones y notas preliminares. *La dinámica geodemográfica protagonista del territorio. Actas del VIII Congreso de la Población Española* (págs. 81-101). Santiago de Compostela: Universidade de Santiago de Compostela.
- Durán Villa, F. (1989). Veintiséis años de emigración gallega a Europa: de la Estabilización a la integración en la C.E.E. (1959-1986). *Actas do Simposio Internacional Otero*

- Pedrayo e a Xeografía de Galicia* (págs. 181-191). Santiago de Compostela: Consello da Cultura Galega.
- Eiras Roel, A. (1989). En torno a la emigración gallega a América en el siglo XIX. Algunas consideraciones a la luz del ejemplo canario. *Revista de la Facultad de Geografía e Historia*, núm. 4, 225-240.
- Eiras Roel, A. (1992a). La emigración gallega a América en los siglos XIX-XX. Nueva panorámica revisada. En A. Eiras Roel, *Aportaciones al estudio de la población gallega* (págs. 185-215). Santiago de Compostela: Xunta de Galicia.
- Eiras Roel, A. (1992b). Para una comarcalización del estudio de la emigración gallega. La diversificación intrarregional a través de los censos de población (1877-1920). En A. Eiras Roel, *Aportaciones al estudio de la población gallega* (págs. 7-32). Santiago de Compostela: Xunta de Galicia.
- Fernandes Alves, J. (2004). Peregrinos do traballo. Perspectivas sobre a inmigración galega en Porto. En C. d. Galicia, *Estudios migratorios* (págs. 69-82). Santiago de Compostela: Consello da Cultura Galega. Arquivo da Emigración Galega.
- Fernández González, M. (1999). Los emigrantes retornados en Galicia, un sector poblacional necesitado de actuaciones urgentes para su desarrollo e integración. En S. d. Universidade, *Actores sociais e factores de cambio no medio rural* (págs. 217-227). Vigo: Universidade de Vigo.
- Fernández Leiceaga, & et al. (2000). *Avellentamento demográfico e consecuencias socioeconómicas*. Vigo: Xerais.
- Ferrás Sexto, C. (2000). Desde Avión para Jalisco. Historia y perfil socioeconómico de la emigración gallega hacia México en la segunda mitad del siglo XX. *Semata*, núm. 11, 381-394.
- Ferrás Sexto, C. (2011). De la aldea al suburbio. Cambios demográficos y territoriales en Galicia, 1990-... *Revista Galega de Economía*, núm 20, 1-19.
- García Domínguez, M. T. (1999). Un caso atípico no proceso migratorio galego: Perú como país de destino. *Congreso Internacional de Estudos Galegos* (págs. 335-351). Sada: Edicións do Castro.
- Guimezans, N. (1992). *Les politiques d'immigration en Europe*. París: La Documentation Française.
- Hernández Borge, J. (1986). Notas sobre la emigración gallega en la segunda mitad del siglo XIX. *AA.VV.*, 45-55.

- Hernández Borge, J. (1990). *Tres millóns de galegos*. Santiago de Compostela: Universidade de Santiago de Compostela.
- Hernández Borge, J. (2001). Los recursos demográficos. En M. de Torres Luna, *Xeografía de Galicia*. Vigo: Faro de Vigo.
- Hernández Borge, J. (2003). Bibliografía geodemográfica de Galicia. *La dinámica geodemográfica protagonista del territorio. Actas del VIII Congreso de la Población Española.*, (págs. 103-119). Santiago de Compostela: Universidade de Santiago de Compostela.
- Hernández Borge, J. (2003). La inmigración exterior en Galicia. *Papeles de Geografía, vol. 37*, 155-164.
- Hernández Borge, J. (2013). *Galicia, unha poboación avellentada*. Santiago de Compostela: Universidade de Santiago de Compostela.
- Kiser, C. (1967). *Estudios de Demografía*. Buenos Aires, Nueva York: The Milbank Memorial Fund.
- Nogueira Román, C. (1977). *Población y desarrollo económico en Galicia*. Santiago de Compostela: SODIGA.
- Overbeek, J. (1984). *Historia de las teorías demográficas*. México: Fondo de Cultura Económica.
- Pérez Alberti, A. (1995). *A Xeografía. O espacio xeográfico e o home*. Vigo: Galaxia.
- Petersen, W. (1971). *La población*. Madrid: Editorial Tecnos.
- Pierre George. (1971). *Geografía de la población*. Barcelona: Oikos-Tau Editores.
- Puyol Antolín, R. (1988). *La Población. Colección Geografía de España*. Madrid: Editorial Síntesis.
- Ravenstein, E. (1889). *The Laws of migration*. Londres: Journal of the Royal Statistical Society.
- Rodríguez González, R. (1998). A emigración de retorno nas pequenas cidades galegas. *Estudios Migratorios, vol. 5*, 29-52.
- Rodríguez Vilela, A. (2003). *La emigración exterior gallega. Causa del desequilibrio en la estructura por sexo y edad*. Santiago de Compostela: Universidade de Santiago de Compostela.
- Rúa Vieites, A., Redondo Palomo, R., & del Campo Campos, C. (2003). Distribución municipal de la realidad socioeconómica gallega. *Revista galega de economía*.

- Seijas Montero, M. (2011). Emigrantes lalinenses en América: os exemplos de Bos Aires e A Habana. En J. Aldrey Vázquez, & L. Fernández Ríos, *Da Galicia de Balbino á Galicia de hoxe* (págs. 81-109). Pontevedra: Deputación de Pontevedra.
- Souto González, X. (1988). *Xeografía humana*. Vigo: Galaxia.
- Toxo Asorei, R. (2016). *Existe un problema demográfico en Galicia?* Santiago de Compostela: Trabajo de Fin de Máster en Planificación e Xestión do Desenvolvemento Territorial. Universidade de Santiago de Compostela.
- Vázquez Gutiérrez, P. (2018). *Evolución reciente de la población en Galicia. ¿Hacia una desertización demográfica?* Santiago de Compostela: Trabajo de Fin de Grado en Geografía. Universidade de Santiago de Compostela.
- Verdugo Matés, R. (2003). Análise da emigração galega de retorno na década dos 90. *La dinámica geodemográfica protagonista del territorio. Actas del VIII Congreso de la Población Española* (págs. 269-281). Santiago de Compostela: Universidade de Santiago de Compostela.
- Verdugo Matés, R., & Aldrey Vázquez, J. (2004). Iberoamericanización de la inmigración española a comienzos del siglo XXI. *Cuadernos americanos*, vol. 106, 149-168.
- Villares Paz, R. (1988). *A Historia*. Vigo: Editorial Galaxia.
- Villares Paz, R. (1996). *Historia da emigración galega a América*. Santiago de Compostela: Xunta de Galicia.
- Vinuesa Angulo, J., Olivera Pol, A., Abellán García, A., & Moreno Jiménez, A. (1988). *El Estudio de la Población*. Madrid: Instituto Nacional de Administración Pública.