



A BUSC EN CIFRAS

2023

ORZAMENTO	4
ORZAMENTO ORDINARIO	5
EVOLUCIÓN DO ORZAMENTO DE ADQUISICIÓNS BIBLIOGRÁFICAS 2019 - 2023	5
APORTACIÓNS ALLEAS AO ORZAMENTO ORDINARIO	6
EVOLUCIÓN DO ORZAMENTO DE EQUIPAMENTO E MANTEMENTO 2019 - 2023	6
GASTO	7
ADQUISICIÓNS BIBLIOGRÁFICAS	8
GASTOS CORRENTES	8
MOBILIARIO E EQUIPAMENTO	8
PERSOAL	9
INSTALACIÓNS E EQUIPAMENTO	11
INSTALACIÓNS	12
EQUIPAMENTO	12
DESENVOLVEMENTO DAS COLECCIÓNS	13
MONOGRAFÍAS INGRESADAS EN 2023	14
PUBLICACIÓNS PERIÓDICAS	16
RECURSOS CONSORCIADOS	17
	17
	19

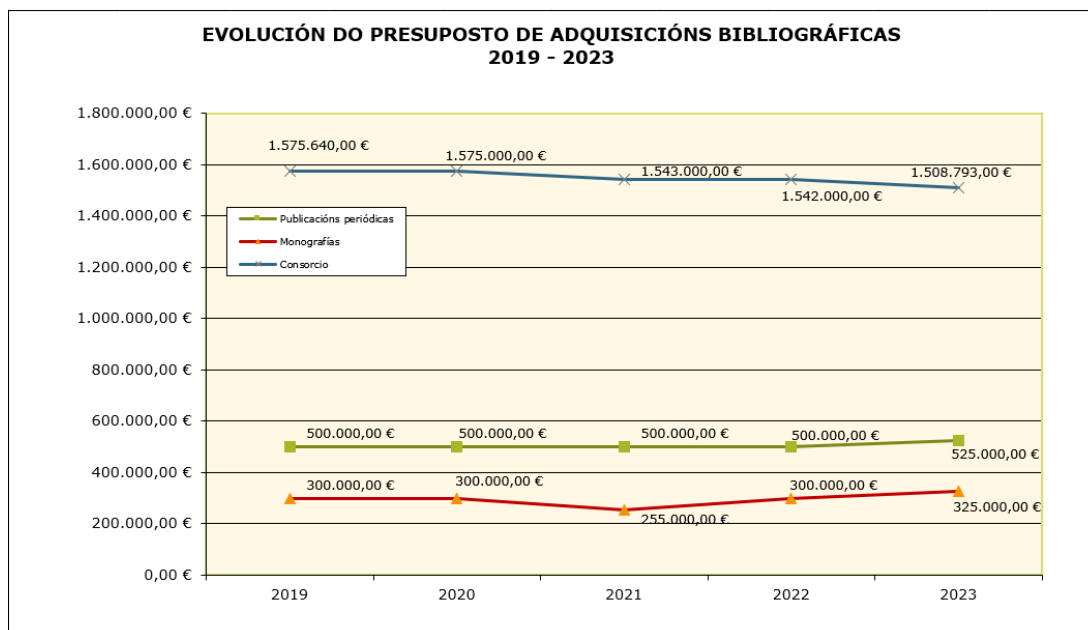
BASE DE DATOS BIBLIOGRÁFICA	19
DISTRIBUCIÓN DOS REXISTROS BIBLIOGRÁFICOS POR CATÁLOGO	20
SERVIZOS	22
ESTADÍSTICAS DE USO DE BASES DE DATOS CONSORCIADAS	23
COMPARATIVA USO SUG	23
ESTADÍSTICAS DE USO DE BASES DE DATOS PROPIAS	24
ESTADÍSTICAS DE USO DE REVISTAS ELECTRÓNICAS	25
ESTADÍSTICAS DE USO DE MONOGRAFÍAS ELECTRÓNICAS	26
PRÉSTAMO DE LIBROS ELECTRÓNICOS – PRELO	27
DIALNET	28
PRÉSTAMO A DOMICILIO-SOLICITUDES DE EXEMPLARES FÍSICOS Á BIBLIOTECA	29
PRÉSTAMO INTERBIBLIOTECARIO E FOTODOCUMENTACIÓN	30
FORMACIÓN DE USUARIOS	30
PÁXINA WEB E CATÁLOGO IACOBUS	31
ANEXO: TÁBOAS ESTADÍSTICAS POR BIBLIOTECAS	32
PERSOAL	33
GASTO EN ADQUISICIÓNS BIBLIOGRÁFICAS – ORZAMENTO ORDINARIO	34
GASTO EN ADQUISICIÓNS BIBLIOGRÁFICAS – APORTACIÓNS DOUTROS	
ORZAMENTOS	36
GASTO TOTAL EN ADQUISICIÓNS BIBLIOGRÁFICAS	38
GASTOS CORRENTES	40
MOBILIARIO E EQUIPAMENTO	41
LOCAIS	42
EQUIPAMENTO	43
COLECCIÓNS	45
SERVIZOS	48
BUSC 2.0	50

Debido ao cambio da Plataforma de Servizos Bibliotecarios da BUSC a Alma (ExLibris), os datos estatísticos poden presentar diferenzas na fórmula de cálculo respecto aos anos previos, obtidas con Millennium (Innovative)

ORZAMENTO

ORZAMENTO ORDINARIO

DENOMINACION	2023
Reparación e mantemento de moblaxe e equipamento. BUSC	86.815,00 €
Gastos correntes da BUSC	82.800,00 €
Adquisición libros para a BUSC	325.000,00 €
Adquisicións revistas e outras publicacións por parte da BUSC	525.000,00 €
Acceso revistas electrónicas da BUSC	1.508.793,00 €
Dixitalización contidos audiovisuais da BUSC	10.000,00 €
Mobiliario e equipamento para a BUSC	22.000,00 €
TOTAL	2.560.408,00 €



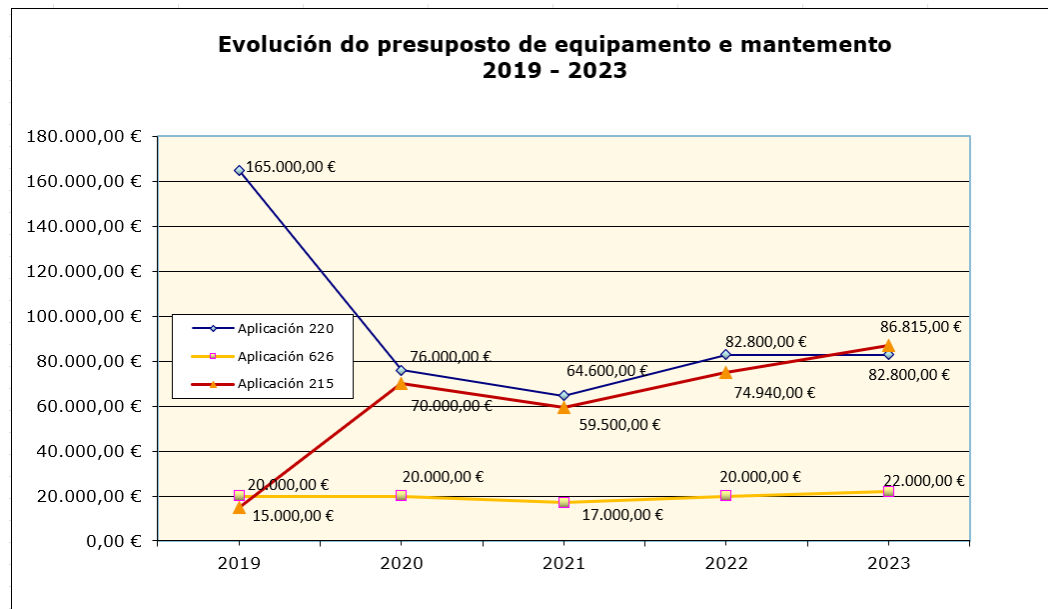
EVOLUCIÓN DO ORZAMENTO DE ADQUISICIÓN BIBLIOGRÁFICAS 2019 - 2023

APORTACIÓNS ALLEAS AO ORZAMENTO ORDINARIO

APORTACIÓNS ALLEAS EN ADQUISICIÓNS BIBLIOGRÁFICAS		2023
Aportacións Centros		28.603,79 €
Aportacións Departamentos e Proxectos		116.707,52 €
Outros ingresos (rappel, asociacións...)		- €
TOTAL		145.311,31 €

APORTACIÓNS EN EQUIPAMENTO E MANTEMENTO		2023
Aportacións Departamentos e Proxectos		- €
Aportacións Centros		5.659,11 €
Ingresos por servizos		5.842,95 €
TOTAL		11.502,06 €

EVOLUCIÓN DO ORZAMENTO DE EQUIPAMENTO E MANTEMENTO 2019 - 2023



GASTO

ADQUISICIÓN BIBLIOGRÁFICAS

GASTO TOTAL DO ANO EN ADQUISICIÓN BIBLIOGRÁFICAS	
Gasto total do ano en adquisicións de monografías	493.486,22 €
Gasto total do ano en adquisicións de publicacións seriadas	631.907,94 €
Gasto total do ano en adquisición doutros materiais	548,92 €
TOTAL	1.125.943,08 €

GASTO POR ORZAMENTO	
Orzamento da Biblioteca	980.081,85 €
Orzamento dos Centros	28.603,79 €
Orzamentos dos Departamentos e Proxectos	116.708,52 €
Adquisicións con cargo a subvencións externas	- €
TOTAL	1.125.394,16 €

DO GASTO TOTAL EN ADQUISICIÓN BIBLIOGRÁFICAS QUE PORCENTAXE SUPÓN:	
Orzamento da Biblioteca	87,09%
Orzamento central da Universidade	0,00%
Orzamento dos Centros	2,54%
Orzamento dos Departamentos e/ou proxectos	10,37%
Subvencións externas á Universidade	0,00%

ADQUISICIÓN CONSORCIADAS	1.575.640,00 €
---------------------------------	-----------------------

GASTOS CORRENTES

GASTOS CORRENTES - CAPÍTULO 2 Aplicación 22000	
Con cargo aos Centros	- €
Con cargo á BUSC	84.600,00 €
TOTAL	84.600,00 €

MOBILIARIO E EQUIPAMENTO

GASTOS MOBILIARIO E EQUIPAMENTO - CAPÍTULO 6 Aplicación 62600	
Con cargo aos Centros	5.659,11 €
Con cargo á BUSC	32.298,92 €
TOTAL	37.958,03 €

PERSOAL

2023	FACULTATIVOS	AXUDANTES	AUXILIARES/ATB	ÁREA ADMINISTRACIÓN	FINS SEMANA NOCTURNO	ÁREA CONSERXERÍA	BECARIOS PRÁCTICAS FP...	TOTAL
BUSC	3	3	4	-	-	-	-	10
B. XERAL	1	16	8	3	-	3	2	33
BIOLOXÍA	-	1	4	-	-	-	-	5
C. ARENAL	1	4	6	1	2	2	-	16
CC. COMUNICACIÓN	1	1	4	-	-	-	-	6
CC. EDUCACIÓN-PSICOLOXÍA	-	6	6	-	-	-	-	12
ECONÓMICAS	-	3	6	-	2	-	-	11
ENFERMARÍA	-	-	2	-	-	-	-	2
ETSE	-	-	3	-	-	-	-	3
FARMACIA	-	2	4	-	-	-	-	6
FILOLOXÍA	-	4	6	-	-	-	-	10
FILOSOFÍA	-	1	2	-	-	-	-	3
FÍSICA-ÓPTICA	-	2	5	-	-	-	-	7
MATEMÁTICAS	-	2	3	-	-	-	-	5
MEDICINA	-	3	4	-	-	-	-	7
QUÍMICA	-	2	3	-	-	-	-	5
XEOGRAFÍA-HISTORIA	-	4	6	-	-	-	-	10
FORMACIÓN PROFESORADO	-	1	3	-	-	-	-	4
INTERCENTROS-LUGO	1	5	10	-	-	-	-	16
	7	60	89	4	4	5	2	171

Cursos de formación

Número de cursos de formación (ou ponencias) diferentes recibidas polo persoal	342
Número total de asistentes	139
Número de cursos ou ponencias impartidas polo persoal	29

INSTALACIONES E EQUIPAMENTO

INSTALACIÓNS

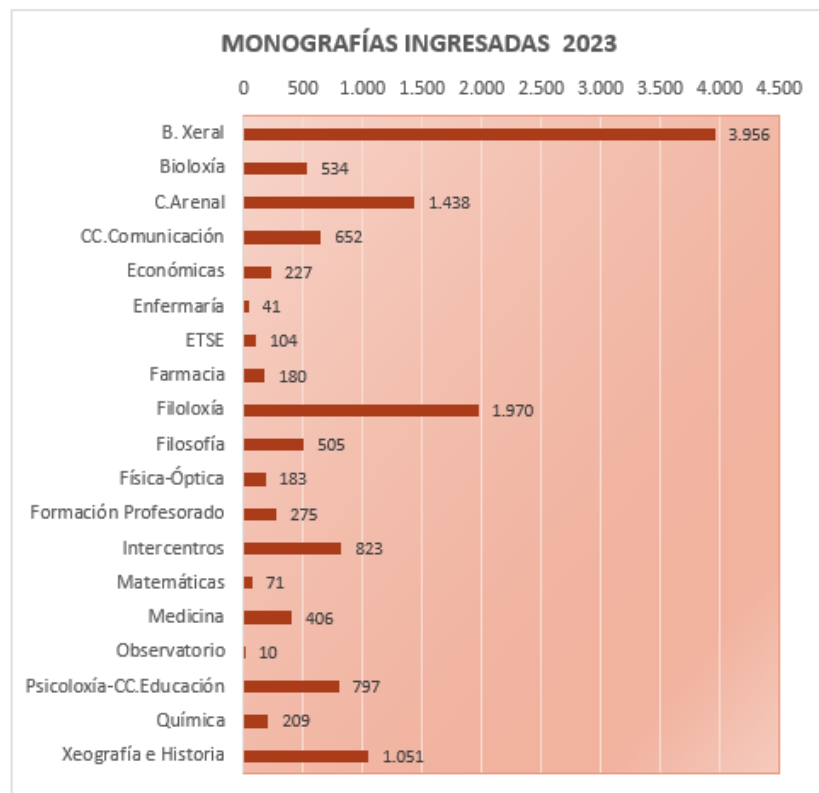
INSTALACIÓNS	
Número de puntos de servizo (bibliotecas)	22
Superficie (m2)	35.440
Postos de lectura	6.018
Estanterías ocupadas (m. lineais)	57.505
Estanterías libres (m. lineais)	16.051

EQUIPAMENTO

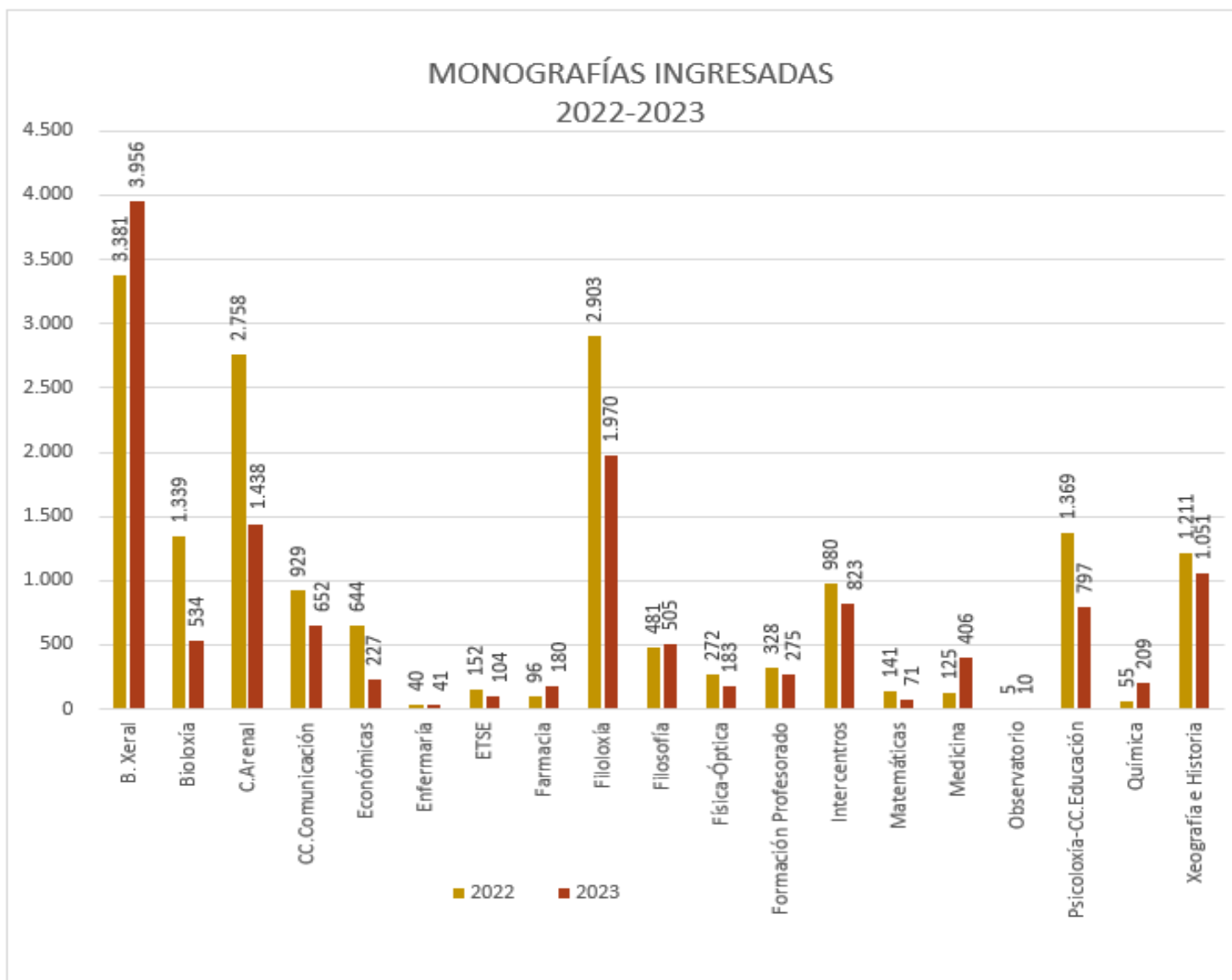
EQUIPAMENTO	
Equipamento informático de xestión interna	
PCs	133
Portátiles	13
Impresoras	33
Escáneres	16
Lapis ópticos	91
Equipamento informático de uso público	
PCs	87
Portátiles para préstamo	87
Impresoras	2
Escáneres	5
Equipamento uso compartido (xestión interna + uso público)	
Impresoras uso compartido	6
PCs uso compartido	-
Outro equipamento	
Lectores e reprodutores microformas	16
Fotocopiadoras	10
Equipos multifunción	23

DESENVOLVIMENTO DAS COLECCIÓNS

MONOGRAFÍAS INGRESADAS EN 2023



BIBLIOTECA	COMPRA	DOAZÓN	INTERCAMBIO	2023
B. Xeral	886	3.049	21	3.956
Biología	28	502	4	534
C.Arenal	986	443	9	1.438
CC.Comunicación	461	189	2	652
Económicas	156	61	10	227
Enfermería	20	18	3	41
ETSE	62	35	7	104
Farmacia	154	26	0	180
Filología	802	1.127	41	1.970
Filosofía	435	58	12	505
Física-Óptica	104	79	0	183
Formación Profesorado	177	98	0	275
Intercentros	517	289	17	823
Matemáticas	63	8	0	71
Medicina	28	376	2	406
Observatorio	2	8	0	10
Psicología-CC.Educación	599	183	15	797
Química	25	183	1	209
Xeografía e Historia	810	171	70	1.051
	6.315	6.903	214	13.432



PUBLICACIÓNS PERIÓDICAS

BIBLIOTECA	PUBLICACIÓNS PERIÓDICAS					
	PECHADAS	ABERTAS				TOTAL
		Compra	Doazón	Interc.	Total Abertas	
B. Xeral	10.871	19	87	20	126	10.997
Bioloxía	1.287	-	11	32	43	1.330
C.Arenal	4.918	125	17	29	171	5.089
CC.Comunicación	914	8	15	2	25	939
Económicas	3.048	21	23	14	58	3.106
Enfermaría	145	-	4	-	4	149
ETSE	248	1	-	-	1	249
Farmacia	1.570	1	2	9	12	1.582
Filoloxía	2.494	113	11	37	161	2.655
Filosofía	598	7	1	23	31	629
Física-Óptica	432	-	-	-	-	432
Formación Profesorado	333	8	12	4	24	357
Intercentros	1.794	17	31	12	60	1.854
Matemáticas	599	1	2	5	8	607
Medicina	2.552	4	1	-	5	2.557
Observatorio	362	5	1	-	6	368
Psicoloxía-CC.Educación	1.781	15	14	10	39	1.820
Química	687	-	-	1	1	688
Xeografía e Historia	3.065	53	30	34	117	3.182
	37.698	398	262	232	892	38.590

RECURSOS CONSORCIADOS

PUBLICACIONES PERIÓDICAS	Nº TÍTULOS
EN PAQUETES	
ACS	81
Cambridge	418
Cell	12
IEEE Journals	382
JSTOR	623
Nature	8
Oxford	493
Science	1
ScienceDirect	2.273
Springer	2.289
Wiley	1.372
Subtotal	7.952
EN BASES DE DATOS A TEXTO COMPLETO	
Business Source Premier (BSP)	2.140
CINAHL	68
Earth, Atmospheric & Aquatic Science	992
GreenFILE	14
La Ley digital online (CP)	33
Linguistic Collection (LLBA)	273
LION	602
PQ Psychology Database	958
Regional Business News	376
SPORTDiscus FT	746
Subtotal	6.202
TOTAL	14.154

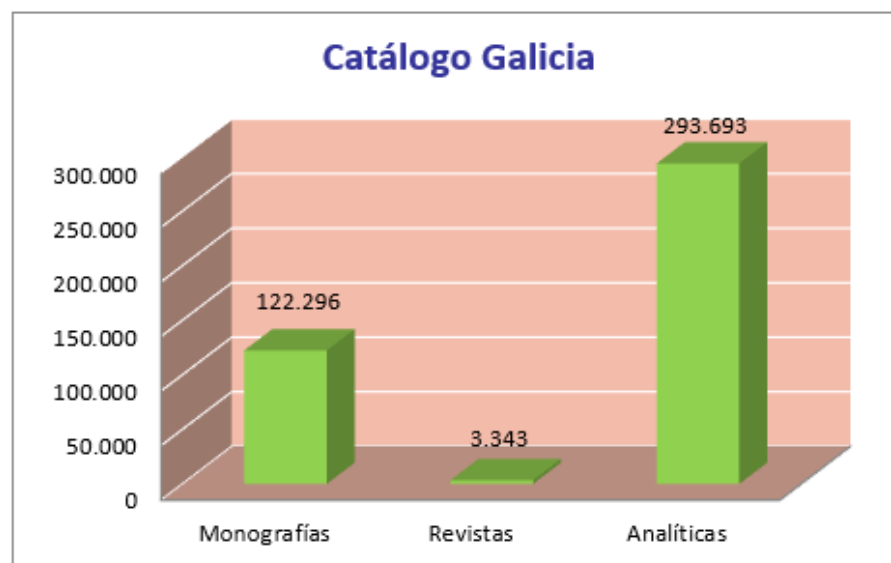
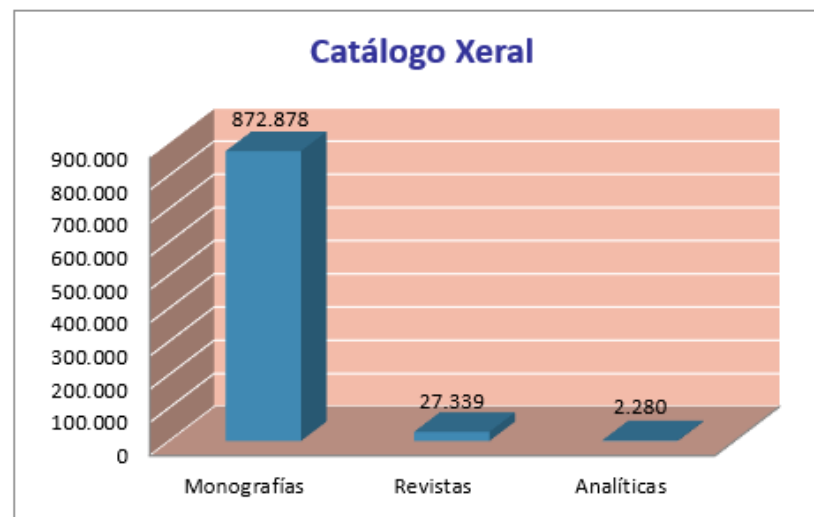
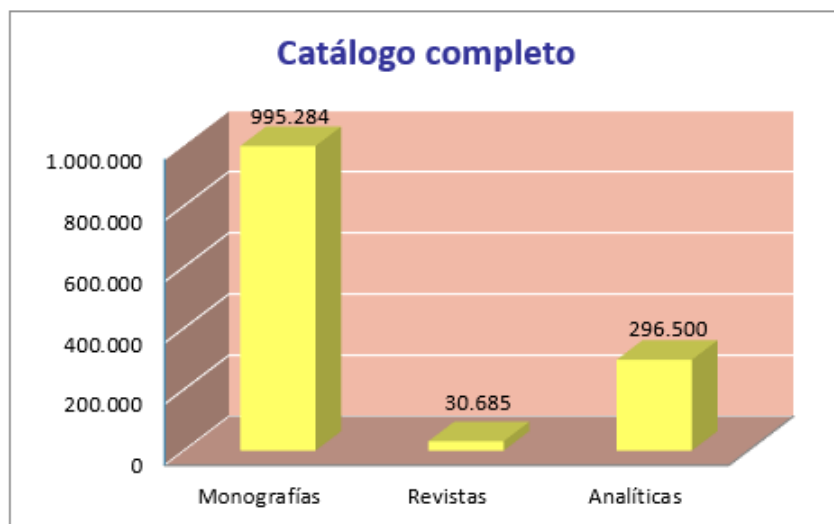
LIBROS ELECTRÓNICOS	Nº TÍTULOS
EN PAQUETES	
AccessEngineering (CP)	932
AccessMedicina (CP)	143
Business Source Premier (BSP)	40
Cambridge Books	28
ClinicalKey Student Medicina (CP)	180
Digitalia Hispánica-Libros	14
Earth, Atmospheric & Aquatic Science	32
Ebscohost Books	1.102
Editorial Médica Panamericana (CP)	69
eLibro	77.414
Elsevier ScienceDirect Books	970
IEEE Conferences And Proceedings	34.654
IEEE Standards	9.904
Ingebook (CP)	904
LION	20.213
Oxford Books	10
PQ Psychology Database	9
Proview (Aranzadi) Libros	104
SPORTDiscus FT	118
SpringerLink Books	4.430
Taylor & Francis Books	62
Walter de Gruyter Books	178
Wiley Books	1.722
Subtotal	153.232

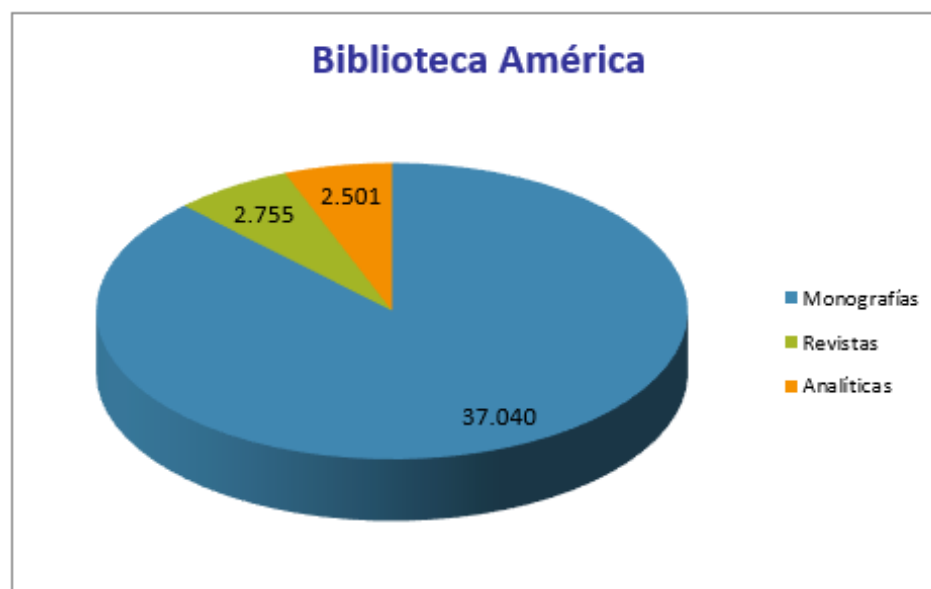
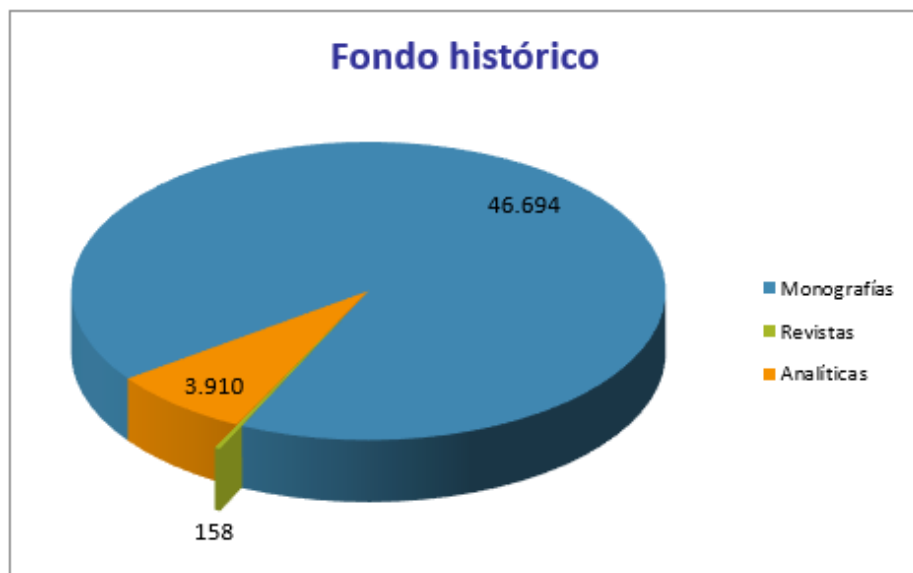
EN BASES DE DATOS A TEXTO COMPLETO	
AccessEngineering (CP)	1.609
AccessMedicina (CP)	99.060
Cambridge Books	111
ClinicalKey Student Medicina (CP)	54.378
Digitalia Hispánica-Libros	11
Ebscohost Books	648
Editorial Médica Panamericana (CP)	10.614
eLibro	602
Elsevier ScienceDirect Books	2.377
IEEE Conferences And Proceedings	7.778
IEEE Standards	50
Ingebook (CP)	7.679
Oxford Books	2.168
SpringerLink Books	7.601
Taylor & Francis Books	113
Walter de Gruyter Books	326
Wiley Books	5.465
Subtotal	200.590
TOTAL	353.822

BASES DE DATOS	
AENOR más (Contratada)	
Alternative Press Index (Contratada) (CP)	
Aranzadi Instituciones (Contratada)	
Business Source Premier (BSP) (Contratada)	
CINAHL (Contratada)	
Cochrane Library Plus (CP)	
COMMUNICATION & MASS MEDIA COMPLETE (Contratada) (CP)	
Mathscinet (Contratada)	
MEDLINE (gratis)	
PQ Dissertations & Theses Global (Contratada)	
PQ Psychology Database (Contratada)	
PsycInfo (Contratada)	
CSIC	
Earth, Atmospheric & Aquatic Science (Contratada)	
ERIC (Acceso con Ebsco+PQ)	
GreenFILE (Acceso con Ebsco)	
ISSN (Contratada)	
Iustel (Contratada) (CP)	
La Ley digital online (Contratada) (CP)	
Linguistic Collection (LLBA) (Contratada)	
LION (Contratada)	
LISTA (Acceso con Ebsco)	
PTSDpubs (PILOTS Database) (Acceso con ProQuest)	
Regional Business News (Acceso con BSP)	
Sabi (Contratada)	
SciFinder-N (Contratada)	
Scopus (Contratada) (CP)	
SPORTDiscus FT (Contratada)	
Teacher Reference Center (Acceso con Ebsco)	
Tirant online (Contratada)	
TSD: The Serials Directory (Acceso con Ebsco)	
World Press Trends (Contratada) (CP)	
TOTAL	32

BASE DE DATOS
BIBLIOGRÁFICA

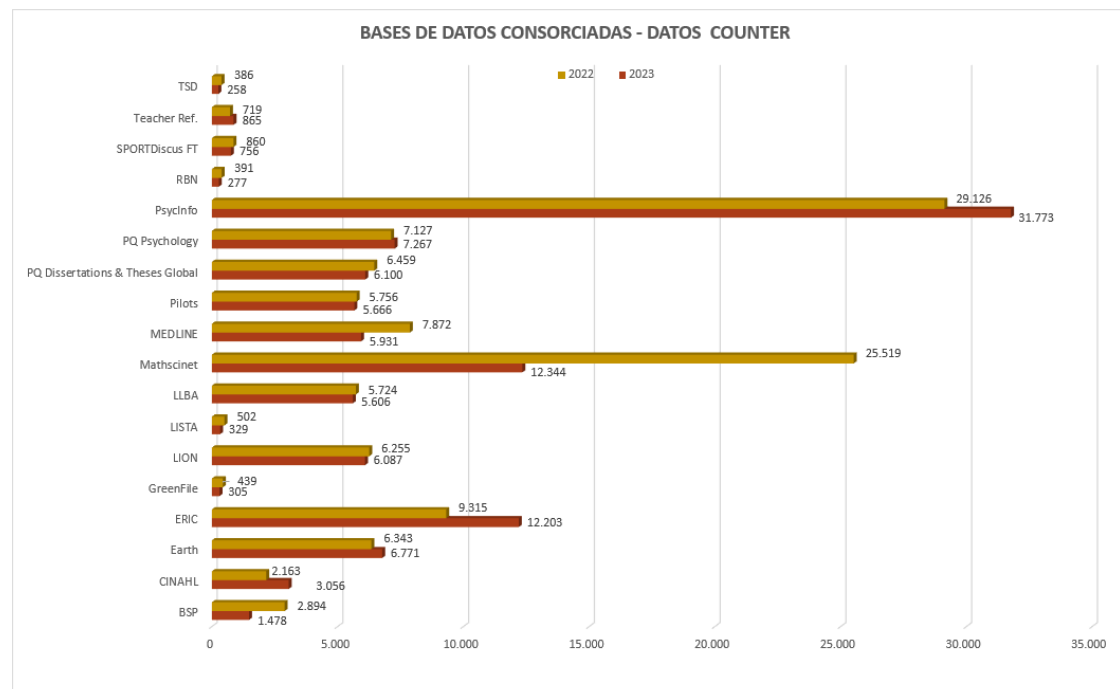
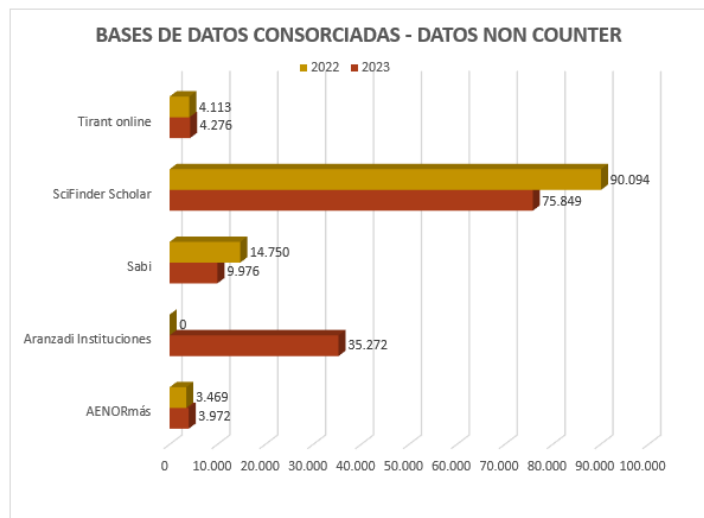
DISTRIBUCIÓN DOS REXISTROS BIBLIOGRÁFICOS POR CATÁLOGO





SERVIZOS

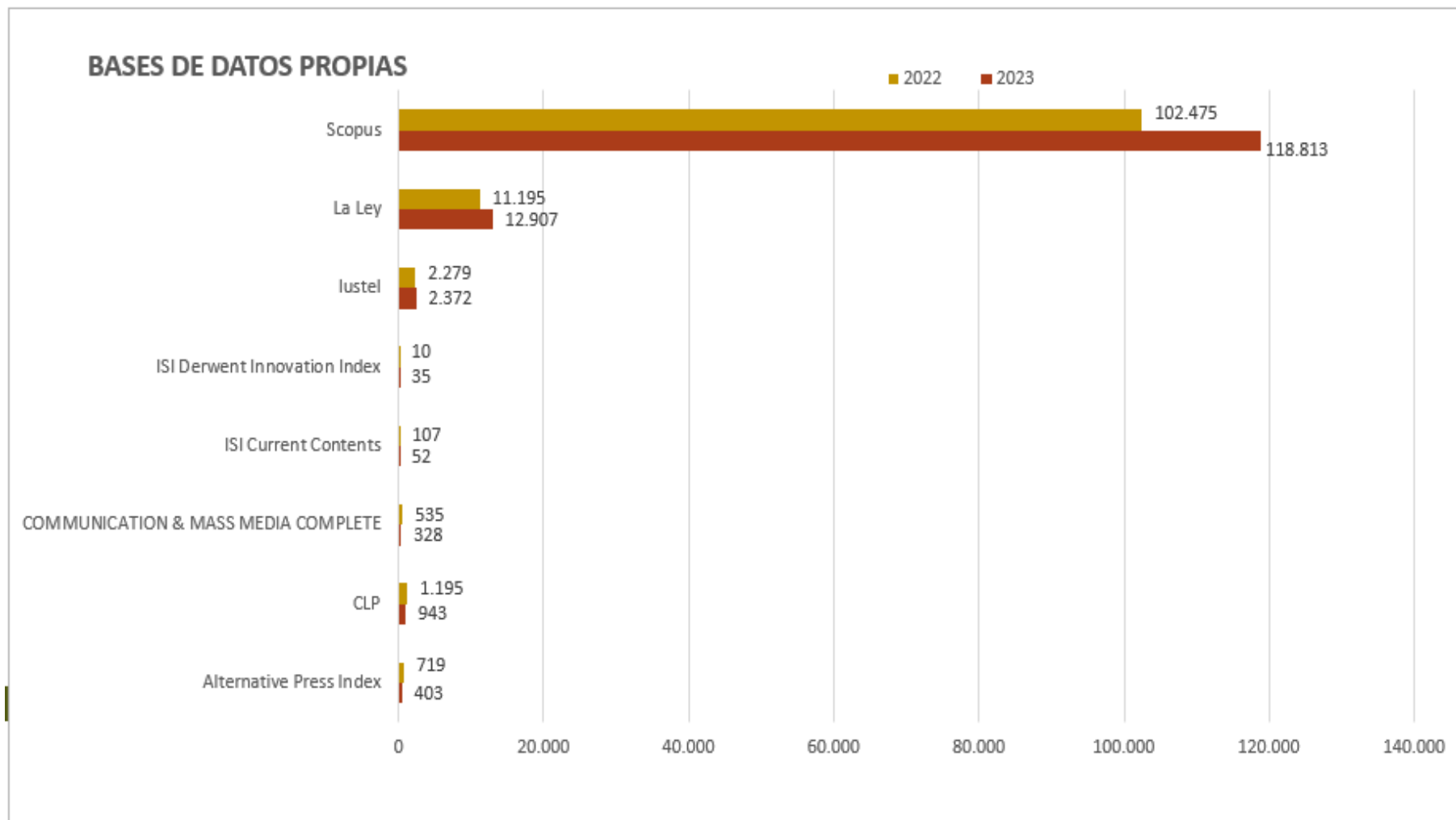
ESTADÍSTICAS DE USO DE BASES DE DATOS CONSORCIADAS



COMPARATIVA USO SUG

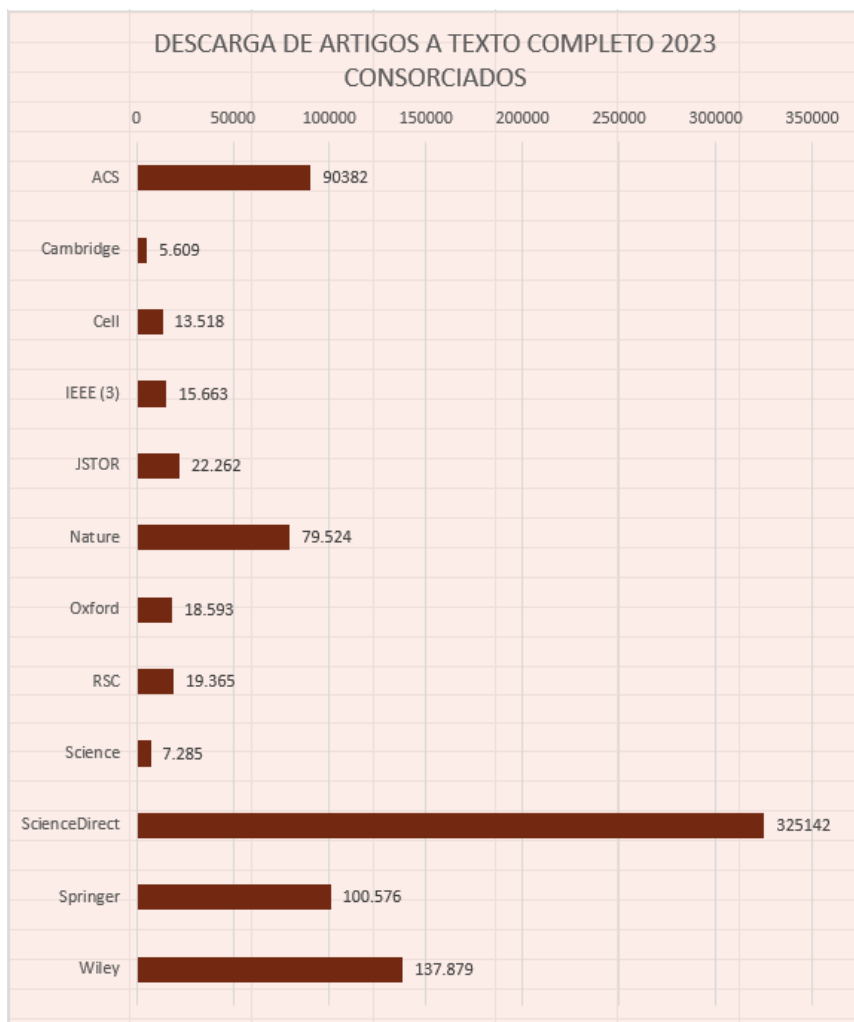
UNIVERSIDADE	CONSULTAS	PORCENTAXE
A Coruña	108754	24,43%
Santiago	228701	51,38%
Vigo	107671	24,19%
Total	445.126	100,00%

ESTADÍSTICAS DE USO DE BASES DE DATOS PROPIAS



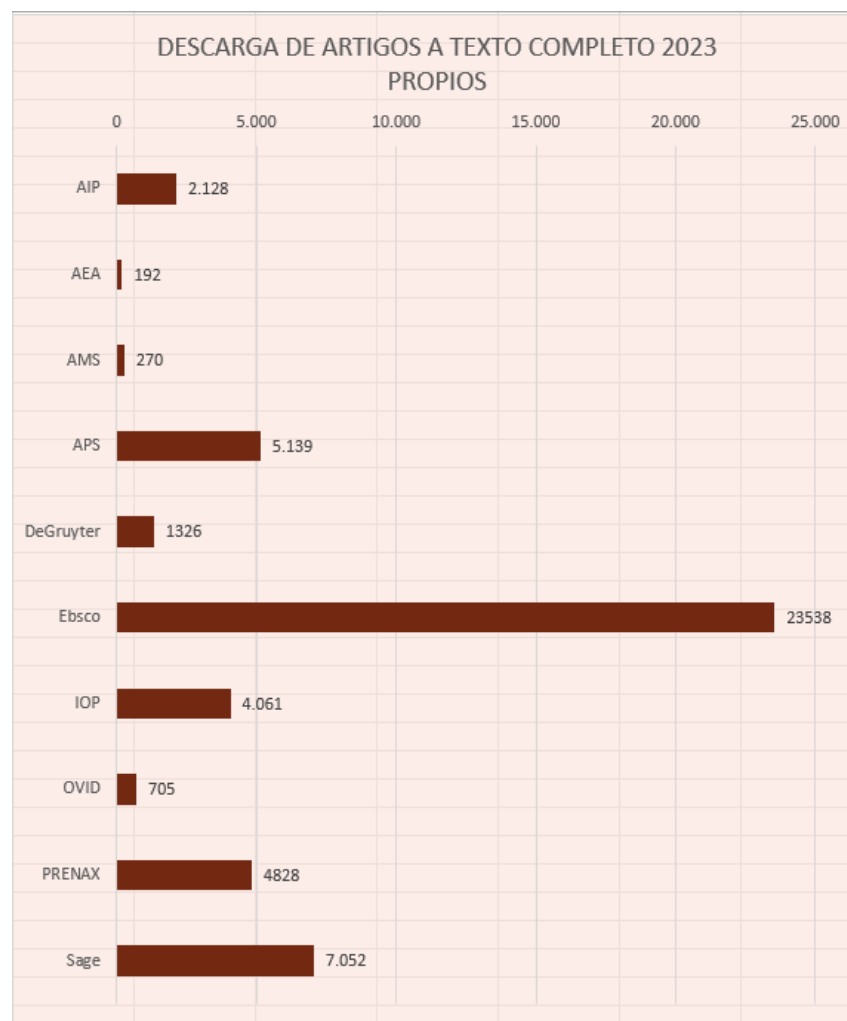
(Non hai datos de uso para WoS en 2022 nin 2023).

ESTADÍSTICAS DE USO DE REVISTAS ELECTRÓNICAS



TOTAL CONSORCIADOS

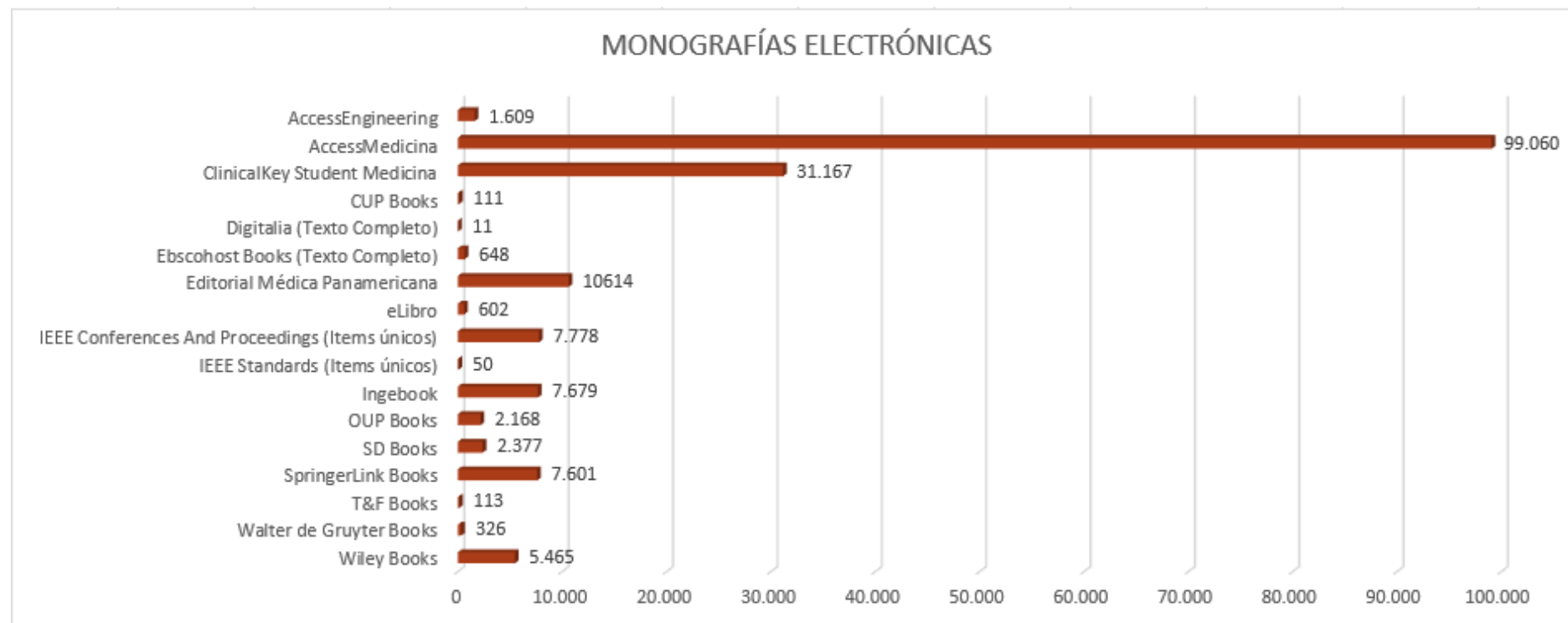
835.798



TOTAL PROPIOS

49.239

ESTADÍSTICAS DE USO DE MONOGRAFÍAS ELECTRÓNICAS (Consortiadas+Propias)



PRÉSTAMO DE LIBROS ELECTRÓNICOS – PRELO

Título	Autor	Año publicación	TOTAL
Manual de psicología de la salud	Amigo Vázquez, Isaac	2022	31
Manual de R para prácticas de Bioestadística	Alonso Pena, María	2023	20
Lecciones de Derecho Mercantil	Jiménez Sánchez, Guillermo J.	2022	19
Tratado de Tecnología Farmacéutica. Volumen 3	Martínez Pacheco,, Ramón		18
Manual de psicopatología y trastornos psicológicos	Caballo Manrique, Vicente E. Salazar, Is	2014	16
Trazos xerais da poesía do século XVII	Alonso Veloso, María José	2022	12
Introducción a la teoría de juegos	Casas Méndez, Balbina Fiestras Janeirc	2013	12
Inteligencia en redes sociales: despertando el potencial del "community manager" /	Moya, Eva	2013	11
Tratado de tecnología farmacéutica.		2016	11
Estados financieros: interpretación y análisis /	Palomares, Juan		11
O teatro de Lope de Vega	Tacón García, Antía	2022	11
Introducción a la historia del libro	Pérez Priego, Miguel Ángel	2021	10
Broncopneumonías parasitarias	Panadero Fontán, Rosario	2022	10
Carolina	Canal, Alberto	2022	10
Plus Ultra.Transición ao futuro	Varela Ferreiro, Alberto	2022	10
Curso de topoloxía :: dos números reais ao Grupo de Poincaré	Masa Vázquez, Xosé María,		9
A defunción dos sexos: Disidentes sexuais na Galiza contemporánea	Ferrández Pérez, Daniela	2022	9
Anatomía de la mente :: emoción, cognición y cerebro /	Carretié Arangüena, Luis,		8
Psicopatología clínica: adaptado al DSM-5 /		2019	8
Problemas de termodinámica para estudiantes de química	Buján Núñez, María del Carmen	2018	8
Nueva introducción a la Ingeniería Química: Fundamentos generales, Mecánica de fluidos y Transmisión de calor	Calleja Pardo, Guillermo	2016	7
El poder de la familia en la educación	Santos Rego, Miguel	2015	7
Estados contables: Elaboración, análisis e interpretación	Archel Domench, Pablo	2022	7
Manual de neuropsicología	Junqué, Carme Barroso Ribal, José Dom	2010	7
Técnicas de ingeniería genética	Real García, María Dolores	2017	7
A culpa	Solar, María	2022	7
Os tempos e o clima de Galicia	Martí Ezpeleta, Alberto	2022	7
Manual de rehabilitación del trastorno mental grave	Blanco de la Calle, Andrés Navarro Bay	2012	7
Los tributos de la tierra: fiscalidad y agricultura en España (siglos XII-XX) /		2011	6
Derecho Penal español: Parte General	Molina Blázquez, Concepción	2020	6
Derecho Administrativo: Parte general	Sánchez Morón, Miguel	2022	6
Series de Fourier y ecuaciones en derivadas parciales: una introducción con Maple y ejercicios resueltos/	López Pouso, Rodrigo	2019	6
Psicopedagogía de las emociones	Bisquerria Alzina, Rafael	2010	6
Química básica		2013	6
Manual para la evaluación clínica de los trastornos psicológicos: trastornos de la edad adulta e informes psicológicos /		2014	6
Introducción a la sociología actual	Díaz Martínez, José Antonio	2022	6
Química general para las ciencias ambientales	González Luque, Remedios	2011	6

DIALNET

ESTADÍSTICAS DIALNET	2022	2023
Nº de sesións realizadas polos usuarios	105.509	115.401
Nº de accesos realizados polos usuarios	619.912	645.917
Nº de buscas de documentos realizadas polos usuarios	225.626	244.060
Nº de usuarios rexistrados a 31 de decembro	18.208	223.393
Nº acumulado de subscricións de revistas feitas por usuarios USC a 31 de decembro	12.978	156.655
Nº de títulos de revistas baleiradas polo persoal da BUSC	132	137
Nº de documentos creados pola BUSC	15.631	8.104
Nº de alertas de revistas xeradas para a BUSC	10.717	10.608
Nº de alertas xeradas polas revistas que baleira a BUSC	11.415	17.297
Nº acumulado subscricións revistas baleiradas pola BUSC feitas polos usuarios	37.635	454.239

EDITOR	APC APROBADA
Cambridge University Press	9
Oxford University Press	5
American Chemical Society	15
Elsevier	199
IEEE	1
Royal Society of Chemistry	11
Springer	64
Wiley	69
TOTAL	373

PRÉSTAMO A DOMICILIO

	2019	2020	2021	2022	2023
Biblioteca Xeral	28.050	18.330	21.166	17.591	4.877
Bioloxía	6.026	2.670	2.614	2.267	2.243
Económicas	9.445	5.432	4.907	4.741	3.899
Concepción Arenal	35.653	19.119	22.284	22.046	17.229
Farmacia	3.543	1.875	2.202	2.318	1.558
Filoloxía	46.033	26.504	31.596	28.663	22.492
CC. Educación-Psicoloxía	31.566	14.651	15.133	15.068	7.253
Física-Óptica	4.878	2.052	2.034	1.730	1.008
Xeografía e Historia	33.026	23.234	25.262	21.903	23.366
Matemáticas-Observatorio	7.623	4.603	6.101	4.329	3.406
Medicina	7.217	3.144	3.257	3.365	2.218
Química	3.273	1.746	1.931	1.624	1.463
ETSE	3.559	1.886	1.852	1.693	1.478
CC. Comunicación	5.436	3.602	4.240	4.153	3.072
Enfermería	2.526	829	637	540	454
Filosofía	10.682	7.026	7.815	7.117	4.924
Intercentros Lugo	16.598	9.906	10.190	9.570	7.452
Formación Profesorado	5.630	2.893	3.461	3.071	3.588
	260.764	149.502	166.682	151.789	111.980

SOLICITUDES DE EXEMPLARES FÍSICOS Á BIBLIOTECA

	2023
Biblioteca Xeral	18.409
Bioloxía	1.444
Económicas	1.702
Concepción Arenal	6.676
Farmacia	318
Filoloxía	11.125
CC. Educación-Psicoloxía	3.925
Física-Óptica	392
Xeografía e Historia	12.133
Matemáticas-Observatorio	313
Medicina	1.419
Química	396
ETSE	326
CC. Comunicación	3.095
Enfermería	291
Filosofía	2.979
Intercentros Lugo	5.759
Formación Profesorado	1.693
	72.395

Os préstamos domiciliario son aqueles que se realizan desde o mostrador de cada biblioteca. Mais os exemplares prestados non teñen por que pertencer á colección desa biblioteca, senón que poden ser subministrados por calquera punto de servizo da BUSC. É por iso que, a partir de 2023 agregamos o dato de **“Solicitudes de exemplares físicos á biblioteca”**, dato que indica as solicitudes de fondos que un punto de servizo recibe desde outra biblioteca da BUSC.

Exemplo: Un libro pode ser solicitado pola persoa usuaria desde a Biblioteca Concepción Arenal, pero o exemplar pertence á Biblioteca Xeral. A Xeral envía o exemplar para que sexa prestado desde o mostrador de préstamo da Concepción Arenal. Conta como 1 préstamo domiciliario da C. Arenal, pero sería unha solicitude de exemplar físico da B. Xeral.

PRÉSTAMO INTERBIBLIOTECARIO E FOTODOCUMENTACIÓN

BIBLIOTECA COMO CENTRO SOLICITANTE	
TOTAL DOCUMENTOS SOLICITADOS	2.859
Solicitudes de copias positivas a bibliotecas nacionais	1.565
Solicitudes de copias positivas a bibliotecas estranxeiras	407
Solicitudes positivas de préstamos nacionais	701
Solicitudes positivas de préstamos estranxeiros	186

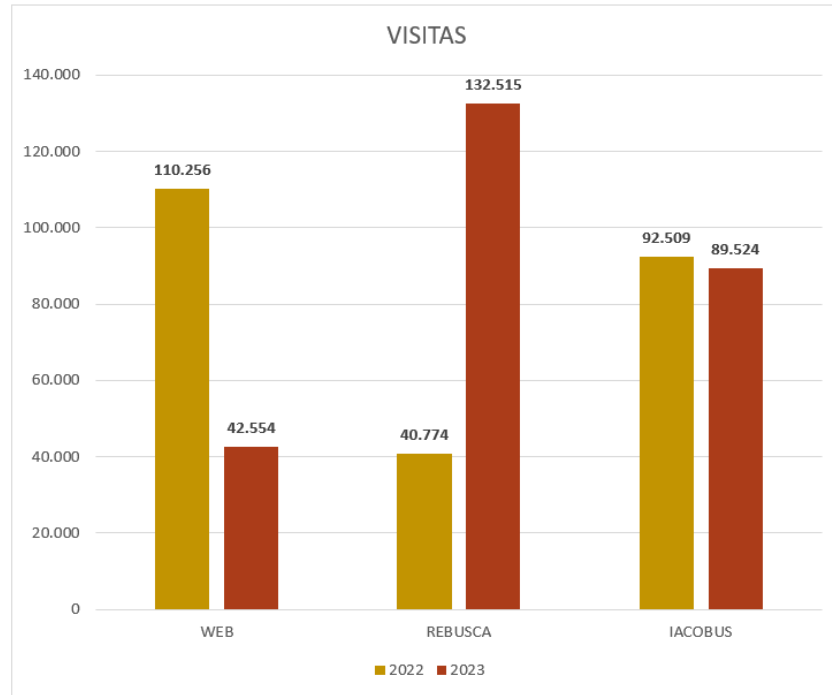
BIBLIOTECA COMO CENTRO PROVEDOR	
TOTAL SOLICITUDES RECIBIDAS	2.359
Peticións de copias servidas positivas a bibliotecas nacionais	978
Peticións de copias servidas positivas a bibliotecas estranxeiras	13
Peticións de préstamos servidas positivas nacionais	511
Peticións de préstamos servidas positivas estranxeiras	11
Número de solicitudes de copias (satisfechas positivamente) contabilizadas en el 7.1.2.1. y recibidas de bibliotecas participantes en el acuerdo ICAC	846

FORMACIÓN DE USUARIOS

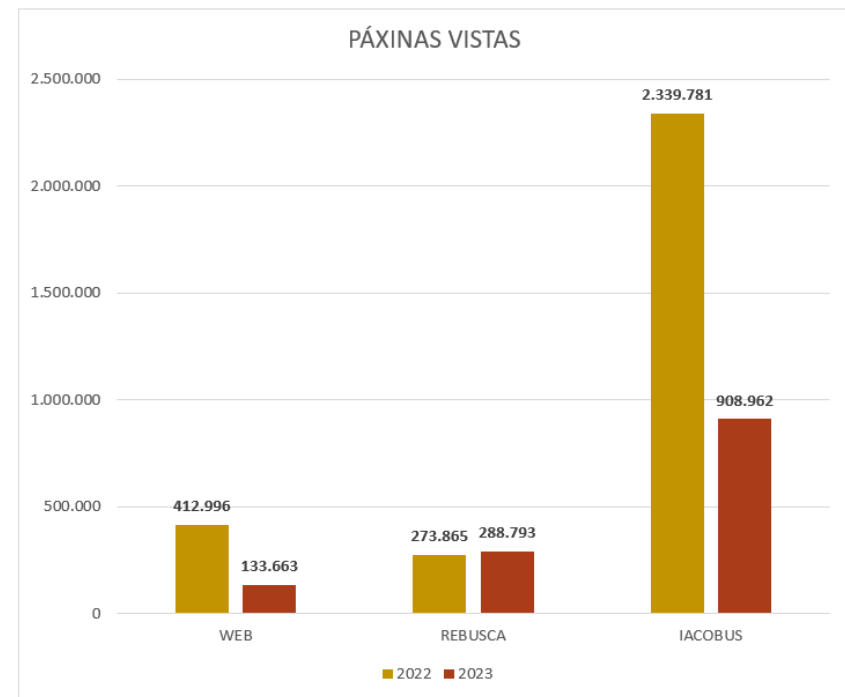
FORMACIÓN DE USUARIOS	
Formación reglada	
Nº de cursos	58
Nº de horas	1.419
Nº de asistentes	4.834
Formación non reglada	
Nº de cursos	93
Nº de horas	247
Nº de asistentes	2.082

FORMACIÓN EN COMPETENCIAS INFORMACIONAIS	
Nivel básico	
Nº accións formativas	13
Nº alumnado matriculado	2.381
Nº alumnado apto	1.377
Nivel avanzado	
Nº accións formativas	10
Nº alumnado matriculado	1.264
Nº alumnado apto	477
DATOS TOTAIS	
Nº accións formativas	23
Nº alumnado matriculado	3.645
Nº alumnado apto	1.854

PÁXINA WEB E CATÁLOGO IACOBUS



Os datos de visitas a REBUSCA para 2023 foron extraídos de LibGuides e non de Google Analytics, como en anos anteriores.



ANEXO:
TÁBOAS ESTATÍSTICAS POR BIBLIOTECAS

PERSOAL

	BUSC	B.XERAL	BIOLOXÍA	ECONÓMICAS E EMPRESARIAIS	CONCEPCIÓN ARENAL	FARMACIA	FILOLOXÍA	CC. EDUCACIÓN PSICOLOXÍA	FÍSICA ÓPTICA	XEOGRAFÍA E HISTORIA
2. PERSOAL	10	33	5	11	16	6	10	12	7	10
2.1. Plantilla total (xornada completa)	10	33	5	9	16	6	10	12	7	10
2.1.1. Bibliotecarios profesionais	6	17	1	3	5	2	4	6	2	4
2.1.1.1. Facultativos	3	1	-	-	1	-	-	-	-	-
2.1.1.2. Axudantes	3	16	1	3	4	2	4	6	2	4
2.1.2. Auxiliares / ATB	4	8	4	6	8	4	6	6	5	6
2.1.3. Estudantes becarios e asimilados	-	2	-	-	-	-	-	-	-	-
2.1.4. Persoal especializado	-	-	-	-	-	-	-	-	-	-
2.1.5. Persoal administrativo	-	3	-	-	1	-	-	-	-	-
2.1.6. Auxiliares de servizo. Área de conserxería	-	3	-	-	2	-	-	-	-	-
Contratos a tempo parcial fin de semana / apertura noturna	-	-	-	2	-	-	-	-	-	-
2.2. Cursos de formación										
2.2.1. Número de cursos recibidos polo persoal da biblioteca	-	12	9	31	30	15	30	46	8	35
2.2.2. Número de asistentes	-	30	2	8	12	5	10	10	1	6
2.2.3. Número de cursos impartidos	6	-	1	2	9	-	-	2	-	7
2.2.4. Número de horas de cursos recibidos polo persoal	-	269	106	445	645	285	916	512	157	978

	MATEMÁTICAS	MEDICINA E ODONTOLOXÍA	QUÍMICA	ETSE	INTERCENTROS LUGO	CIENCIAS DA COMUNICACIÓN	FILOSOFÍA	FORMACIÓN DO PROFESORADO	ENFERMARÍA	TOTAIS BUSC
2. PERSOAL	5	7	5	3	16	6	3	4	2	171
2.1. Plantilla total (xornada completa)	5	7	5	3	16	6	3	4	2	169
2.1.1. Bibliotecarios profesionais	2	3	2	-	6	2	1	1	-	67
2.1.1.1. Facultativos	-	-	-	-	1	1	-	-	-	7
2.1.1.2. Axudantes	2	3	2	-	5	1	1	1	-	60
2.1.2. Auxiliares / ATB	3	4	3	3	10	4	2	3	2	91
2.1.3. Estudantes becarios e asimilados	-	-	-	-	-	-	-	-	-	2
2.1.4. Persoal especializado	-	-	-	-	-	-	-	-	-	-
2.1.5. Persoal administrativo	-	-	-	-	-	-	-	-	-	4
2.1.6. Auxiliares de servizo. Área de conserxería	-	-	-	-	-	-	-	-	-	5
Contratos a tempo parcial fin de semana / apertura noturna	-	-	-	-	-	-	-	-	-	2
2.2. Cursos de formación										
2.2.1. Número de cursos recibidos polo persoal da biblioteca	10	19	15	11	23	33	2	13	-	342
2.2.2. Número de asistentes	3	4	3	3	32	5	1	4	-	139
2.2.3. Número de cursos impartidos	-	-	-	-	-	1	-	1	-	29
2.2.4. Número de horas de cursos recibidos polo persoal	147	596	112	145	466	747	6	410	-	6.942

GASTO EN ADQUISICIÓN BIBLIOGRÁFICAS – ORZAMENTO ORDINARIO

ADQUISICIÓN BIBLIOGRÁFICAS	BUSEC	B. XERAL	BIOLOXÍA	ECONÓMICAS	CONCEPCIÓN ARENAL			FARMACIA	
					TOTAL	DEREITO	POLÍTICAS		RR. LABORAIS
ORZAMENTO ORDINARIO									
APLICACIÓN 22007 - ADQUISICIÓN MONOGRAFÍAS									
Facturado a 31 de decembro	124.766,98 €	16.212,42 €	2.538,54 €	11.230,44 €	37.420,78 €	31.198,36 €	6.222,42 €	- €	4.586,80 €
Libros alumnos	120.866,69 €	16.212,42 €	2.123,67 €	5.431,81 €	20.719,99 €	19.750,41 €	969,58 €	- €	1.046,90 €
Libros investigación	3.900,29 €	- €	414,87 €	5.798,63 €	16.700,79 €	11.447,95 €	5.252,84 €	- €	3.539,90 €
Contraído a 31 de decembro	127.991,24 €	3.349,84 €	308,87 €	3.324,09 €	15.780,94 €	13.543,24 €	2.237,70 €	- €	1.779,21 €
Libros alumnos	124.240,96 €	3.349,84 €	151,19 €	2.198,54 €	12.545,10 €	12.217,42 €	327,68 €	- €	963,46 €
Libros investigación	3.750,28 €	- €	157,68 €	1.125,55 €	3.235,84 €	1.325,82 €	1.910,02 €	- €	815,75 €
Custo aproximado das obras solicitadas e non recibidas a 31 de decembro	127.991,24 €	3.349,84 €	308,87 €	3.324,09 €	15.780,94 €	13.543,24 €	2.237,70 €	- €	1.779,21 €
APLICACIÓN 22008 - ADQUISICIÓN REVISTAS									
Total facturado en adquisición de publicacións periódicas	139.171,25 €	4.051,38 €	21.511,36 €	20.299,32 €	56.749,27 €	53.298,95 €	2.393,84 €	1.056,48 €	41.280,74 €

ADQUISICIÓN BIBLIOGRÁFICAS	FILOLOXÍA	PSICOLOXÍA E CC. EDUCACIÓN		FÍSICA	ÓPTICA	X. E HISTORIA	MATEMÁTICAS	
		TOTAL	PSICOLOXÍA					CC. EDUCACIÓN
ORZAMENTO ORDINARIO								
APLICACIÓN 22007 - ADQUISICIÓN MONOGRAFÍAS								
Facturado a 31 de decembro	19.553,11 €	19.946,76 €	7.067,82 €	12.878,94 €	5.481,77 €	2.118,11 €	22.119,78 €	7.354,34 €
Libros alumnos	11.036,25 €	15.287,84 €	4.376,04 €	10.911,80 €	2.005,03 €	1.208,02 €	10.480,73 €	3.109,81 €
Libros investigación	8.516,86 €	4.658,92 €	2.691,78 €	1.967,14 €	3.476,74 €	910,09 €	11.639,05 €	4.244,53 €
Contraído a 31 de decembro	9.041,47 €	6.447,81 €	1.978,08 €	4.469,73 €	296,94 €	232,11 €	11.440,67 €	152,10 €
Libros alumnos	4.900,33 €	5.923,83 €	1.909,55 €	4.014,28 €	41,00 €	50,11 €	4.403,46 €	- €
Libros investigación	4.141,14 €	523,98 €	68,53 €	455,45 €	255,94 €	182,00 €	7.037,21 €	152,10 €
Custo aproximado das obras solicitadas e non recibidas a 31 de decembro	9.041,47 €	6.447,81 €	1.978,08 €	4.469,73 €	296,94 €	232,11 €	11.440,67 €	152,10 €
APLICACIÓN 22008 - ADQUISICIÓN REVISTAS								
Total facturado en adquisición de publicacións periódicas	21.076,69 €	33.443,00 €	11.448,32 €	21.994,68 €	78.627,13 €	20.987,20 €	15.137,60 €	13.066,30 €

ADQUISICIÓN BIBLIOGRÁFICAS	MEDICINA	QUÍMICA	ETSE	B. INTERCENTROS					
				TOTAL	CIENCIAS	EMPRESA	EPS	HUMANIDADES	VETERINARIA
ORZAMENTO ORDINARIO									
APLICACIÓN 22007 - ADQUISICIÓN MONOGRAFÍAS									
Facturado a 31 de decembro	3.184,76 €	2.570,71 €	4.961,81 €	31.624,30 €	3.823,62 €	5.495,20 €	7.974,74 €	8.432,64 €	5.898,10 €
Libros alumnos	2.770,75 €	1.779,18 €	2.523,83 €	14.608,27 €	1.715,07 €	3.270,76 €	3.619,80 €	1.881,83 €	4.120,81 €
Libros investigación	414,01 €	791,53 €	2.437,98 €	17.016,03 €	2.108,55 €	2.224,44 €	4.354,94 €	6.550,81 €	1.777,29 €
Contraído a 31 de decembro	228,00 €	454,61 €	510,90 €	3.246,84 €	360,67 €	532,80 €	879,15 €	1.019,22 €	455,00 €
Libros alumnos	72,00 €	273,71 €	87,00 €	1.952,45 €	360,67 €	375,52 €	692,04 €	354,22 €	170,00 €
Libros investigación	156,00 €	180,90 €	423,90 €	1.294,39 €	- €	157,28 €	187,11 €	665,00 €	285,00 €
Custo aproximado das obras solicitadas e non recibidas a 31 de decembro	228,00 €	454,61 €	510,90 €	3.246,84 €	360,67 €	532,80 €	879,15 €	1.019,22 €	455,00 €
APLICACIÓN 22008 - ADQUISICIÓN REVISTAS									
Total facturado en adquisición de publicacións periódicas	62.904,12 €	36.193,18 €	892,53 €	26.124,36 €	154,28 €	81,01 €	3.911,94 €	722,96 €	21.254,17 €

ADQUISICIÓN BIBLIOGRÁFICAS	CC. COMUNICACIÓN	FILOSOFÍA	OBSERVATORIO	FORMACIÓN PROFESORADO	ENFERMARÍA	TOTALS BUSC
APLICACIÓN 22007 - ADQUISICIÓN MONOGRAFÍAS						
Facturado a 31 de decembro	9.230,27 €	16.111,41 €	- €	5.046,94 €	1.276,77 €	347.336,80 €
Libros alumnos	8.808,79 €	2.970,69 €	- €	1.693,01 €	1.167,01 €	245.850,69 €
Libros investigación	421,48 €	13.140,72 €	- €	3.353,93 €	109,76 €	101.486,11 €
Contraído a 31 de decembro	1.725,72 €	2.857,22 €	- €	1.258,48 €	- €	190.427,06 €
Libros alumnos	1.448,77 €	609,00 €	- €	1.139,55 €	- €	164.350,30 €
Libros investigación	276,95 €	2.248,22 €	- €	118,93 €	- €	26.076,76 €
Custo aproximado das obras solicitadas e non recibidas a 31 de decembro	1.725,72 €	2.857,22 €	- €	1.258,48 €	- €	190.427,06 €
APLICACIÓN 22008 - ADQUISICIÓN REVISTAS						
Total facturado en adquisición de publicacións periódicas	13.466,48 €	4.135,68 €	1.030,22 €	291,77 €	- €	610.439,58 €

APLICACIÓN 22700 - ACCESO A REVISTAS ELECTRÓNICAS	TOTAL
Acceso a revistas electrónicas e bases de datos - Consorcio BUGALICIA	1.575.640,00 €

GASTO EN ADQUISICIÓNS BIBLIOGRÁFICAS – APORTACIÓNS DOUTROS ORZAMENTOS

ADQUISICIÓNS BIBLIOGRÁFICAS	BUSC	B. XERAL	BIOLOXÍA	ECONÓMICAS	CONCEPCIÓN ARENAL				FARMACIA
					TOTAL	DEREITO	POLÍTICAS	RR. LABORAIS	
APORTACIÓNS DOUTROS ORZAMENTOS									
Facturación CENTROS xestionadas pola Biblioteca	- €	- €	- €	- €	- €	- €	- €	- €	- €
Monografías	- €	- €	- €	- €	- €	- €	- €	- €	- €
Publicacións periódicas	- €	- €	- €	- €	- €	- €	- €	- €	- €
Facturación DEPARTAMENTOS/PROXECTOS xestionadas pola Biblioteca	- €	- €	- €	514,17 €	23.503,45 €	23.503,45 €	- €	- €	116,29 €
Monografías	- €	- €	- €	514,17 €	21.961,86 €	21.961,86 €	- €	- €	116,29 €
Publicacións periódicas	- €	- €	- €	- €	1.541,59 €	1.541,59 €	- €	- €	- €
Facturación CENTROS non xestionadas pola Biblioteca	- €	- €	- €	- €	4.500,00 €	2.500,00 €	1.000,00 €	1.000,00 €	1.500,00 €
Monografías	- €	- €	- €	- €	4.500,00 €	2.500,00 €	1.000,00 €	1.000,00 €	1.500,00 €
Publicacións periódicas	- €	- €	- €	- €	- €	- €	- €	- €	- €
Facturación DEPARTAMENTOS/PROXECTOS non xestionadas pola Biblioteca	- €	- €	- €	794,96 €	23.381,29 €	23.381,29 €	- €	- €	- €
Monografías	- €	- €	- €	794,96 €	23.167,05 €	23.167,05 €	- €	- €	- €
Publicacións periódicas	- €	- €	- €	- €	214,24 €	214,24 €	- €	- €	- €
Outros ingresos adquisicións bibliográficas (rappel, institucións...)	- €	- €	- €	- €	- €	- €	- €	- €	- €
Rappel	- €	- €	- €	- €	- €	- €	- €	- €	- €
Aportacións económicas de Asociacións, Fundacións, etc.	- €	- €	- €	- €	- €	- €	- €	- €	- €
Ingresos por servizos no capítulo 2 "Adquisicións bibliográficas" da Biblioteca Universitaria	- €	- €	- €	- €	- €	5.000,00 €	- €	- €	- €

ADQUISICIÓNS BIBLIOGRÁFICAS	FILOLOXÍA	PSICOLOXÍA E CC. EDUCACIÓN		FÍSICA	ÓPTICA	X. E HISTORIA	MATEMÁTICAS	MEDICINA
		TOTAL	PSICOLOXÍA					
APORTACIÓNS DOUTROS ORZAMENTOS								
Facturación CENTROS xestionadas pola Biblioteca	11.255,30 €	569,19 €	175,24 €	393,95 €	- €	- €	- €	- €
Monografías	3.920,44 €	569,19 €	175,24 €	393,95 €	- €	- €	- €	- €
Publicacións periódicas	7.334,86 €	- €	- €	- €	- €	- €	- €	- €
Facturación DEPARTAMENTOS/PROXECTOS xestionadas pola Biblioteca	30.416,96 €	2.083,37 €	2.083,37 €	- €	1.019,70 €	- €	13.222,42 €	3.640,00 €
Monografías	22.161,11 €	2.083,37 €	2.083,37 €	- €	1.019,70 €	- €	11.706,10 €	3.640,00 €
Publicacións periódicas	8.255,85 €	- €	- €	- €	- €	- €	1.516,32 €	- €
Facturación CENTROS non xestionadas pola Biblioteca	- €	- €	- €	- €	- €	- €	- €	5.000,00 €
Monografías	- €	- €	- €	- €	- €	- €	- €	5.000,00 €
Publicacións periódicas	- €	- €	- €	- €	- €	- €	- €	- €
Facturación DEPARTAMENTOS/PROXECTOS non xestionadas pola Biblioteca	- €	- €	- €	- €	- €	- €	10.233,20 €	- €
Monografías	- €	- €	- €	- €	- €	- €	10.233,20 €	- €
Publicacións periódicas	- €	- €	- €	- €	- €	- €	- €	2.605,00 €
Outros ingresos adquisicións bibliográficas (rappel, institucións...)	- €	- €	- €	- €	- €	- €	- €	- €
Rappel	- €	- €	- €	- €	- €	- €	- €	- €
Aportacións económicas de Asociacións, Fundacións, etc.	- €	- €	- €	- €	- €	- €	- €	- €
Ingresos por servizos no capítulo 2 "Adquisicións bibliográficas" da Biblioteca Universitaria	- €	- €	- €	- €	- €	- €	- €	13.280,00 €

ADQUISICIÓN BIBLIOGRÁFICAS	QUÍMICA	ETSE	B. INTERCENTROS					
			TOTAL	CIENCIAS	EMPRESA	EPS	HUMANIDADES	VETERINARIA
APORTACIÓN DOUTROS ORZAMENTOS								
Facturación CENTROS xestionadas pola Biblioteca	- €	- €	- €	- €	- €	- €	- €	- €
Monografías	- €	- €	- €	- €	- €	- €	- €	- €
Publicacións periódicas	- €	- €	- €	- €	- €	- €	- €	- €
Facturación DEPARTAMENTOS/PROXECTOS xestionadas pola Biblioteca	- €	- €	2.074,14 €	- €	- €	- €	2.074,14 €	- €
Monografías	- €	- €	2.074,14 €	- €	- €	- €	2.074,14 €	- €
Publicacións periódicas	- €	- €	- €	- €	- €	- €	- €	- €
Facturación CENTROS non xestionadas pola Biblioteca	- €	- €	- €	- €	- €	- €	- €	- €
Monografías	- €	- €	- €	- €	- €	- €	- €	- €
Publicacións periódicas	- €	- €	- €	- €	- €	- €	- €	- €
Facturación DEPARTAMENTOS/PROXECTOS non xestionadas pola Biblioteca	- €	- €	- €	- €	- €	- €	- €	- €
Monografías	- €	- €	- €	- €	- €	- €	- €	- €
Publicacións periódicas	- €	- €	- €	- €	- €	- €	- €	- €
Outros ingresos adquisicións bibliográficas (rappel, institucións...)	- €	- €	- €	- €	- €	- €	- €	- €
Rappel	- €	- €	- €	- €	- €	- €	- €	- €
Aportacións económicas de Asociacións, Fundacións, etc.	- €	- €	- €	- €	- €	- €	- €	- €
Ingresos por servizos no capítulo 2 "Adquisicións bibliográficas" da Biblioteca Universitaria	- €	- €	- €	- €	- €	- €	- €	- €

ADQUISICIÓN BIBLIOGRÁFICAS	CC. COMUNICACIÓN	FILOSOFÍA	OBSERVATORIO	FORMACIÓN PROFESORADO	ENFERMARÍA	TOTALS BUSC
APORTACIÓN DOUTROS ORZAMENTOS						
Facturación CENTROS xestionadas pola Biblioteca	34,11 €	- €	88,00 €	- €	- €	11.946,60 €
Monografías	34,11 €	- €	88,00 €	- €	- €	4.611,74 €
Publicacións periódicas	- €	- €	- €	- €	- €	7.334,86 €
Facturación DEPARTAMENTOS/PROXECTOS xestionadas pola Biblioteca	- €	- €	- €	- €	- €	76.589,50 €
Monografías	- €	- €	- €	- €	- €	65.275,74 €
Publicacións periódicas	- €	- €	- €	- €	- €	11.313,76 €
Facturación CENTROS non xestionadas pola Biblioteca	- €	- €	- €	- €	5.000,00 €	16.657,19 €
Monografías	- €	- €	- €	- €	5.000,00 €	16.657,19 €
Publicacións periódicas	- €	- €	- €	- €	- €	- €
Facturación DEPARTAMENTOS/PROXECTOS non xestionadas pola Biblioteca	- €	- €	- €	- €	- €	40.118,02 €
Monografías	- €	- €	- €	- €	- €	37.298,28 €
Publicacións periódicas	- €	- €	- €	- €	- €	2.819,74 €
Outros ingresos adquisicións bibliográficas (rappel, institucións...)	- €	- €	- €	- €	- €	- €
Rappel	- €	- €	- €	- €	- €	- €
Aportacións económicas de Asociacións, Fundacións, etc.	- €	- €	- €	- €	- €	- €
Ingresos por servizos no capítulo 2 "Adquisicións bibliográficas" da Biblioteca Universitaria	- €	- €	- €	- €	4.025,47 €	22.305,47 €

GASTO TOTAL EN ADQUISICIÓN BIBLIOGRÁFICAS

ADQUISICIÓN BIBLIOGRÁFICAS	BUSEC	B. XERAL	BIOLOXÍA	ECONÓMICAS	CONCEPCIÓN ARENAL			
					TOTAL	DEREITO	POLÍTICAS	RR. LABORAIS
GASTOS TOTAIS								
Gastos totais en adquisición bibliográfica por materiais	263.938,23 €	20.263,80 €	24.049,90 €	32.872,67 €	145.554,79 €	133.882,05 €	9.616,26 €	2.056,48 €
Gasto total en adquisición de monografías	124.766,98 €	16.212,42 €	2.538,54 €	12.539,57 €	87.049,69 €	78.827,27 €	7.222,42 €	1.000,00 €
Gasto total en adquisición de publicacións seriadas	139.171,25 €	4.051,38 €	21.511,36 €	20.299,32 €	58.505,10 €	55.054,78 €	2.393,84 €	1.056,48 €
Gasto total en adquisición doutros materiais	- €	- €	- €	33,78 €	- €	- €	- €	- €
Gastos totais en adquisición bibliográfica por orzamentos	263.938,23 €	20.263,80 €	24.049,90 €	32.838,89 €	145.554,79 €	133.882,05 €	9.616,26 €	2.056,48 €
Gasto total en adquisición bibliográfica con cargo ao orzamento da Biblioteca	263.938,23 €	20.263,80 €	24.049,90 €	31.529,76 €	94.170,05 €	84.497,31 €	8.616,26 €	1.056,48 €
Gasto total en adquisición bibliográfica con cargo ao orzamento dos Centros	- €	- €	- €	- €	4.500,00 €	2.500,00 €	1.000,00 €	1.000,00 €
Gasto total en adquisición bibliográfica con cargo aos orzamentos dos Departamentos e Proxectos	- €	- €	- €	1.309,13 €	46.884,74 €	46.884,74 €	- €	- €
Gasto total en adquisición bibliográfica con cargo a subvencións externas	- €	- €	- €	- €	- €	- €	- €	- €
9.3. Fontes de financiación do gasto bibliográfico en porcentaxes								
9.3.1. Orzamento da Biblioteca	100%	100%	100%	96%	65%	63%	90%	51%
9.3.2. Orzamento central da Universidade	0%	0%	0%	0%	0%	0%	0%	0%
9.3.3. Orzamento dos Centros	0%	0%	0%	0%	3%	2%	10%	49%
9.3.4. Orzamento dos Departamentos/Proxectos	0%	0%	0%	4%	32%	35%	0%	0%
9.3.5. Subvencións externas á Universidade	0%	0%	0%	0%	0%	0%	0%	0%

ADQUISICIÓN BIBLIOGRÁFICAS	FARMACIA	FILOLOXÍA	PSICOLOXÍA E CC. EDUCACIÓN		FÍSICA	ÓPTICA	X. E HISTORIA	MATEMÁTICAS	
			TOTAL	PSICOLOXÍA					CC. EDUCACIÓN
GASTOS TOTAIS									
Gastos totais en adquisición bibliográfica por materiais	47.483,83 €	82.302,06 €	58.693,88 €	23.032,36 €	35.661,52 €	86.148,30 €	23.105,31 €	60.748,89 €	24.060,64 €
Gasto total en adquisición de monografías	6.203,09 €	45.634,66 €	25.250,88 €	11.584,04 €	13.666,84 €	7.521,17 €	2.118,11 €	44.059,08 €	10.994,34 €
Gasto total en adquisición de publicacións seriadas	41.280,74 €	36.667,40 €	33.443,00 €	11.448,32 €	21.994,68 €	78.627,13 €	20.987,20 €	16.653,92 €	13.066,30 €
Gasto total en adquisición doutros materiais	- €	- €	- €	- €	- €	- €	- €	35,89 €	- €
Gastos totais en adquisición bibliográfica por orzamentos	47.483,83 €	82.302,06 €	58.693,88 €	23.032,36 €	35.661,52 €	86.148,30 €	23.105,31 €	60.713,00 €	24.060,64 €
Gasto total en adquisición bibliográfica con cargo ao orzamento da Biblioteca	45.867,54 €	40.629,80 €	53.389,76 €	18.516,14 €	34.873,62 €	84.108,90 €	23.105,31 €	37.257,38 €	20.420,64 €
Gasto total en adquisición bibliográfica con cargo ao orzamento dos Centros	1.500,00 €	11.255,30 €	1.138,38 €	350,48 €	787,90 €	- €	- €	- €	- €
Gasto total en adquisición bibliográfica con cargo aos orzamentos dos Departamentos e Proxectos	116,29 €	30.416,96 €	4.165,74 €	4.165,74 €	- €	2.039,40 €	- €	23.455,62 €	3.640,00 €
Gasto total en adquisición bibliográfica con cargo a subvencións externas	- €	- €	- €	- €	- €	- €	- €	- €	- €
9.3. Fontes de financiación do gasto bibliográfico en porcentaxes									
9.3.1. Orzamento da Biblioteca	97%	49%	91%	80%	98%	98%	100%	61%	85%
9.3.2. Orzamento central da Universidade	0%	0%	0%	0%	0%	0%	0%	0%	0%
9.3.3. Orzamento dos Centros	3%	14%	2%	2%	2%	0%	0%	0%	0%
9.3.4. Orzamento dos Departamentos/Proxectos	0%	37%	7%	18%	0%	2%	0%	39%	15%
9.3.5. Subvencións externas á Universidade	0%	0%	0%	0%	0%	0%	0%	0%	0%

ADQUISICIÓN BIBLIOGRÁFICAS	MEDICINA	QUÍMICA	ETSE	B. INTERCENTROS					
				TOTAL	CIENCIAS	EMPRESA	EPS	HUMANIDADES	VETERINARIA
GASTOS TOTAIS									
Gastos totais en adquisición bibliográfica por materiais	73.694,38 €	38.763,89 €	5.854,34 €	59.915,55 €	4.060,13 €	5.576,21 €	#####	11.240,26 €	27.152,27 €
Gasto total en adquisición de monografías	8.184,76 €	2.570,71 €	4.961,81 €	33.698,44 €	3.823,62 €	5.495,20 €	7.974,74 €	10.506,78 €	5.898,10 €
Gasto total en adquisición de publicacións seriadas	65.509,62 €	36.193,18 €	892,53 €	26.124,36 €	154,28 €	81,01 €	3.911,94 €	722,96 €	21.254,17 €
Gasto total en adquisición doutros materiais	- €	- €	- €	92,75 €	82,23 €	- €	- €	10,52 €	- €
Gastos totais en adquisición bibliográfica por orzamentos	73.694,38 €	38.763,89 €	5.854,34 €	59.822,80 €	3.977,90 €	5.576,21 €	#####	11.229,74 €	27.152,27 €
Gasto total en adquisición bibliográfica con cargo ao orzamento da Biblioteca	66.088,88 €	38.763,89 €	5.854,34 €	57.748,66 €	3.977,90 €	5.576,21 €	#####	9.155,60 €	27.152,27 €
Gasto total en adquisición bibliográfica con cargo ao orzamento dos Centros	5.000,00 €	- €	- €	- €	- €	- €	- €	- €	- €
Gasto total en adquisición bibliográfica con cargo aos orzamentos dos Departamentos e Proxectos	2.605,50 €	- €	- €	2.074,14 €	- €	- €	- €	2.074,14 €	- €
Gasto total en adquisición bibliográfica con cargo a subvencións externas	- €	- €	- €	- €	- €	- €	- €	- €	- €
9.3. Fontes de financiación do gasto bibliográfico en porcentaxes									
9.3.1. Orzamento da Biblioteca	90%	100%	100%	97%	100%	100%	100%	82%	100%
9.3.2. Orzamento central da Universidade	0%	0%	0%	0%	0%	0%	0%	0%	0%
9.3.3. Orzamento dos Centros	7%	0%	0%	0%	0%	0%	0%	0%	0%
9.3.4. Orzamento dos Departamentos/Proxectos	4%	0%	0%	3%	0%	0%	0%	18%	0%
9.3.5. Subvencións externas á Universidade	0%	0%	0%	0%	0%	0%	0%	0%	0%

ADQUISICIÓN BIBLIOGRÁFICAS	CC. COMUNICACIÓN	FILOSOFÍA	OBSERVATORIO	FORMACIÓN PROFESORADO	ENFERMARÍA	TOTAIS BUSC
Gastos totais en adquisición bibliográfica por materiais	23.117,36 €	20.247,09 €	1.206,22 €	5.338,71 €	6.276,77 €	1.103.636,61 €
Gasto total en adquisición de monografías	9.264,38 €	16.111,41 €	176,00 €	5.046,94 €	6.276,77 €	471.179,75 €
Gasto total en adquisición de publicacións seriadas	13.466,48 €	4.135,68 €	1.030,22 €	291,77 €	- €	631.907,94 €
Gasto total en adquisición doutros materiais	386,50 €	- €	- €	- €	- €	548,92 €
Gastos totais en adquisición bibliográfica por orzamentos	22.730,86 €	20.247,09 €	1.206,22 €	5.338,71 €	6.276,77 €	1.103.087,69 €
Gasto total en adquisición bibliográfica con cargo ao orzamento da Biblioteca	22.696,75 €	20.247,09 €	1.030,22 €	5.338,71 €	1.276,77 €	957.776,38 €
Gasto total en adquisición bibliográfica con cargo ao orzamento dos Centros	34,11 €	- €	176,00 €	- €	5.000,00 €	28.603,79 €
Gasto total en adquisición bibliográfica con cargo aos orzamentos dos Departamentos e Proxectos	- €	- €	- €	- €	- €	116.707,52 €
Gasto total en adquisición bibliográfica con cargo a subvencións externas	- €	- €	- €	- €	- €	- €
9.3. Fontes de financiación do gasto bibliográfico en porcentaxes						
9.3.1. Orzamento da Biblioteca	100%	100%	85%	100%	20%	87%
9.3.2. Orzamento central da Universidade	0%	0%	0%	0%	0%	0%
9.3.3. Orzamento dos Centros	0%	0%	15%	0%	80%	7%
9.3.4. Orzamento dos Departamentos/Proxectos	0%	0%	0%	0%	0%	6%
9.3.5. Subvencións externas á Universidade	0%	0%	0%	0%	0%	0%

GASTOS CORRENTES

GASTOS CORRENTES	B. XERAL	BIOLOXÍA	ECONÓMICAS E EMPRESARIAIS	CONCEPCIÓN ARENAL	FARMACIA	FILOLOXÍA	PSICOLOXÍA E CC. EDUCACIÓN	FÍSICA E ÓPTICA	X. E HISTORIA
APLICACIÓN 220 - GASTOS CORRENTES									
Orzamento ordinario	84.000,00 €	- €	- €	600,00 €	- €	- €	- €	- €	- €
Aportacións Departamentos e Proxectos	- €	- €	- €	- €	- €	- €	- €	- €	- €
Aportacións Centros	- €	- €	- €	- €	- €	- €	- €	- €	- €
Ingresos por servizos de fotocopias	5.842,95 €	- €	- €	- €	- €	- €	- €	- €	- €
Outros ingresos	- €	- €	- €	- €	- €	- €	- €	- €	- €
Orzamento total	89.842,95 €	- €	- €	600,00 €	- €	- €	- €	- €	- €
Gastos facturados	83.495,88 €	- €	600,00 €	599,99 €	- €	- €	429,32 €	- €	- €
Facturado en encadernación	1.556,27 €	- €	- €	- €	- €	- €	272,25 €	- €	- €
Facturado en correo	8.207,41 €	- €	- €	- €	- €	- €	- €	- €	- €
Facturado en comunicacións	1.175,27 €	- €	- €	211,23 €	- €	- €	- €	- €	- €
Facturado en material funxible	22.982,22 €	- €	- €	388,76 €	- €	- €	157,07 €	- €	- €
Facturado a través do Centro en reparacións, etc	1.622,77 €	- €	- €	- €	- €	- €	- €	- €	- €
Facturado en gastos de mantemento do edificio (calefacción, auga, etc.)	5.227,90 €	- €	- €	- €	- €	- €	- €	- €	- €
Transferencias para adquisicións bibliográficas	5.000,00 €	- €	600,00 €	- €	- €	- €	- €	- €	- €
Transferencias para moblaxe e equipamento	4.219,72 €	- €	- €	- €	- €	- €	- €	- €	- €
Transferencias ao 215	- €								
Dietas e viaxes	2.051,43 €								
Membresías e Aplicacións	19.653,43 €								
Reprografía e fotodocumentación	11.799,46 €								
Cantidade non facturada	6.347,07 €	- €	- €	0,01 €	- €	- €	- €	- €	- €

GASTOS CORRENTES	MATEMÁTICAS	MEDICINA E ODONTOLOXÍA	QUÍMICA	ETSE	B. INTERCENTROS	CC. COMUNICACIÓN	FILOSOFÍA	FORMACIÓN PROFESORADO	ENFERMARÍA	TOTAIS BUSC
APLICACIÓN 220 - GASTOS CORRENTES										
Orzamento ordinario	- €	- €	- €	- €	- €	- €	- €	- €	- €	84.600,00 €
Aportacións Departamentos e Proxectos	- €	- €	- €	- €	- €	- €	- €	- €	- €	- €
Aportacións Centros	- €	- €	- €	- €	- €	- €	- €	- €	- €	- €
Ingresos por servizos de fotocopias	- €	- €	- €	- €	- €	- €	- €	- €	- €	5.842,95 €
Outros ingresos	- €	- €	- €	- €	- €	- €	- €	- €	- €	- €
Orzamento total	- €	- €	- €	- €	- €	- €	- €	- €	- €	90.442,95 €
Gastos facturados	68,97 €	99,45 €	- €	- €	545,94 €	- €	- €	246,30 €	12,00 €	86.097,85 €
Facturado en encadernación	68,97 €	- €	- €	- €	- €	- €	- €	- €	- €	1.897,49 €
Facturado en correo	- €	- €	- €	- €	1,53 €	- €	- €	- €	- €	8.208,94 €
Facturado en comunicacións	- €	- €	- €	- €	340,28 €	- €	- €	- €	- €	1.726,78 €
Facturado en material funxible	- €	99,45 €	- €	- €	204,13 €	- €	- €	246,30 €	12,00 €	24.089,93 €
Facturado a través do Centro en reparacións, etc	- €	- €	- €	- €	- €	- €	- €	- €	- €	1.622,77 €
Facturado en gastos de mantemento do edificio (calefacción, auga, etc.)	- €	- €	- €	- €	- €	- €	- €	- €	- €	5.227,90 €
Transferencias para adquisicións bibliográficas	- €	- €	- €	- €	- €	- €	- €	- €	- €	5.600,00 €
Transferencias para moblaxe e equipamento	- €	- €	- €	- €	- €	- €	- €	- €	- €	4.219,72 €
Transferencias ao 215										
Dietas e viaxes										
Membresías e Aplicacións										
Reprografía e fotodocumentación										
Cantidade non facturada	- €	- €	- €	- €	- €	- €	- €	- €	- €	4.345,10 €

MOBILIARIO E EQUIPAMENTO

	B. XERAL	BIOLOXÍA	ECONÓMICAS E EMPRESARIAIS	CONCEPCIÓN ARENAL	FARMACIA	FILOLOXÍA	PSICOLOXÍA E CC. EDUCACIÓN	FÍSICA E ÓPTICA	X. E HISTORIA
MOBILIARIO E EQUIPAMENTO									
APLICACIÓN 626 - MOBILIARIO E EQUIPAMENTO									
Orzamento ordinario									
Facturado BUSC (material inventariable)	23.890,22 €	202,50 €	- €	411,26 €	326,92 €	4.597,22 €	1.476,36 €	- €	- €
Facturado Centros (material inventariable)	- €	- €	- €	- €	- €	4.873,21 €	544,50 €	- €	- €
Gasto total	23.890,22 €	202,50 €	- €	411,26 €	326,92 €	9.470,43 €	2.020,86 €	- €	- €

	MATEMÁTICAS	MEDICINA E ODONTOLOXÍA	QUÍMICA	ETSE	B. INTERCENTROS	CC. COMUNICACIÓN	FILOSOFÍA	FORMACIÓN PROFESORADO	ENFERMARÍA	TOTAIS BUSC
MOBILIARIO E EQUIPAMENTO										
APLICACIÓN 626 - MOBILIARIO E EQUIPAMENTO										
Orzamento ordinario										
Facturado BUSC (material inventariable)	172,51 €	278,06 €	- €	- €	- €	- €	943,87 €	- €	- €	32.298,92 €
Facturado Centros (material inventariable)	- €	- €	241,40 €	- €	- €	- €	- €	- €	- €	5.659,11 €
Gasto total	172,51 €	278,06 €	241,40 €	- €	- €	- €	943,87 €	- €	- €	37.958,03 €

LOCAIS

	B. XERAL	BIOLOXÍA	ECONÓMICAS E EMPRESARIAIS	CONCEPCIÓN ARENAL	FARMACIA	FILOLOXÍA	CC. EDUCACIÓN E PSICOLOXÍA	FÍSICA E ÓPTICA	XEOGRAFÍA E HISTORIA	MATEMÁTICAS
3. LOCAIS										
3.1. Número de bibliotecas	1	2	1	1	1	1	2	2	1	1
3.2. Superficie total (m2)	3.900	1.071	1.700	7.684	234	2.465	1.592	790	2.114	-
3.3. Postos de lectura	323	289	375	1.151	32	362	192	249	325	244
3.3.1. Postos individuais	323	269	44	1.030	32	351	-	249	325	32
3.3.2. Postos en salas colectivas	-	-	303	70	-	-	160	-	-	204
3.3.3. Postos en salas de traballo en grupo	-	20	28	48	-	10	32	-	-	8
3.3.4. Postos equipados para persoas con discapacidade	-	-	-	3	-	1	-	-	-	-
3.4. Estanterías (m. lineais)	22.105	1.829	3.411	8.849	467	7.928	4.077	1.253	6.091	1.781
3.4.1. Libre acceso	423	517	2.023	8.774	467	2.536	3.639	594	265	1.728
3.4.1.1. Ocupadas	423	388	1.546	7.745	435	2.363	2.813	534	224	1.416
3.4.1.2. Libres	-	129	477	1.029	32	173	826	60	41	312
3.4.2. Depósitos	21.682	1.312	1.388	75	-	5.392	438	659	5.826	53
3.4.2.1. Ocupadas	15.432	989	1.290	55	-	4.750	355	639	4.339	42
3.4.2.2. Libres	6.250	323	98	20	-	642	83	20	1.487	11

	MEDICINA E ODONTOLOXÍA	QUÍMICA	ETSE	INTERCENTROS LUGO	CIENCIAS DA COMUNICACIÓN	FILOSOFÍA	OBSERVATORIO	FORMACIÓN DO PROFESORADO	ENFERMARÍA	TOTAIS BUSC
3. LOCAIS										
3.1. Número de bibliotecas	1	1	1	1	1	1	1	1	1	22
3.2. Superficie total (m2)	1.070	852	600	9.500	108	1.045	-	467	248	35.440
3.3. Postos de lectura	156	235	190	1.469	208	72	10	80	56	6.018
3.3.1. Postos individuais	-	-	-	20	24	72	10	80	-	2.861
3.3.2. Postos en salas colectivas	132	227	182	1.384	172	-	-	-	48	2.882
3.3.3. Postos en salas de traballo en grupo	24	8	8	64	12	-	-	-	8	270
3.3.4. Postos equipados para persoas con discapacidade	-	-	-	1	-	-	-	-	-	5
3.4. Estanterías (m. lineais)	3.277	1.653	638	4.591	1.299	2.715	216	953	423	73.556
3.4.1. Libre acceso	1.560	1.653	638	2.904	782	1.638	-	424	423	30.988
3.4.1.1. Ocupadas	1.371	1.431	463	1.815	702	1.222	-	334	338	25.563
3.4.1.2. Libres	190	222	175	1.089	80	416	-	90	85	5.426
3.4.2. Depósitos	1.717	-	-	1.687	517	1.077	216	529	-	42.567
3.4.2.1. Ocupadas	1.489	-	-	1.352	369	179	189	473	-	31.943
3.4.2.2. Libres	228	-	-	335	148	898	26	56	-	10.625

EQUIPAMENTO

	B. XERAL	BIOLOXÍA	ECONÓMICAS E EMPRESARIAIS	CONCEPCIÓN ARENAL	FARMACIA	FILOLOXÍA	CC. EDUCACIÓN E PSICOLOXÍA	FÍSICA E ÓPTICA	XEOGRAFÍA E HISTORIA	MATEMÁTICAS
4. EQUIPAMENTO										
4.1. Equipamento informático de uso público	14	8	6	11	8	20	13	12	10	7
4.1.1. PCs	10	2	2	3	4	5	6	6	2	3
4.1.2. Portátiles para préstamo	2	6	4	8	4	13	7	6	8	4
4.1.3. Impresoras	1	-	-	-	-	-	-	-	-	-
4.1.4. Escáneres	1	-	-	-	-	2	-	-	-	-
4.2. Máquinas de autopréstamo/autodevolución	-	-	-	-	-	-	-	-	-	-
4.3. Equipamento informático de xestión interna	48	11	13	20	8	25	29	12	20	7
4.3.1. PCs	29	4	6	11	4	9	13	5	8	4
4.3.2. Portátiles	3	1	1	2	-	-	2	-	-	-
4.3.3. Impresoras	5	1	2	-	-	6	2	1	4	-
4.3.4. Escáneres	2	1	1	-	-	1	-	1	1	-
4.3.5. Lapis ópticos	9	4	3	7	4	9	12	5	7	3
Equipamento informático de uso compartido	2	1	-	-	-	-	2	-	-	-
Impresoras	2	1	-	-	-	-	2	-	-	-
PCs	-	-	-	-	-	-	-	-	-	-
Outro equipamento	8	2	1	5	1	5	4	1	2	11
Lectores e reprodutores de microformas	4	1	-	2	-	3	2	-	1	-
Fotocopiadoras	3	-	1	3	-	2	-	-	-	-
Equipos multifunción	1	1	-	-	1	-	2	1	1	11

	MEDICINA E ODONTOLOXÍA	QUÍMICA	ETSE	INTERCENTROS LUGO	CIENCIAS DA COMUNICACIÓN	FILOSOFÍA	OBSERVATORIO	FORMACIÓN DO PROFESORADO	ENFERMARÍA	TOTAIS BUSC
4. EQUIPAMENTO										
4.1. Equipamento informático de uso público	8	10	9	30	5	7	-	6	4	188
4.1.1. PCs	3	6	5	23	3	2	-	1	1	87
4.1.2. Portátiles para préstamo	4	4	4	7	-	5	-	5	3	94
4.1.3. Impresoras	-	-	-	-	1	-	-	-	-	2
4.1.4. Escáneres	1	-	-	-	1	-	-	-	-	5
4.2. Máquinas de autopréstamo/autodevolución	-	-	-	-	-	-	-	-	-	-
4.3. Equipamento informático de xestión interna	15	9	9	29	9	7	2	7	6	286
4.3.1. PCs	5	4	4	14	4	3	1	3	2	133
4.3.2. Portátiles	2	-	-	2	-	-	-	-	-	13
4.3.3. Impresoras	2	1	1	4	1	1	-	1	1	33
4.3.4. Escáneres	1	1	2	1	2	1	-	-	1	16
4.3.5. Lapis ópticos	5	3	2	8	2	2	1	3	2	91
Equipamento informático de uso compartido	-	-	-	-	1	-	-	-	-	6
Impresoras	-	-	-	-	1	-	-	-	-	6
PCs	-	-	-	-	-	-	-	-	-	-
Outro equipamento	2	1	-	3	1	-	-	2	-	49
Lectores e reprodutores de microformas	1	-	-	2	-	-	-	-	-	16
Fotocopiadoras	-	1	-	-	-	-	-	-	-	10
Equipos multifunción	1	-	-	1	1	-	-	2	-	23

COLECCIÓN

	BUSC	B. XERAL	BIOLOXÍA	ECONÓMICAS E EMPRESARIAIS	CONCEPCIÓN ARENAL	FARMACIA	FILOLOXÍA	CC. EDUCACIÓN E PSICOLOXÍA	FÍSICA E ÓPTICA	XEOGRAFÍA E HISTORIA	MATEMÁTICAS
5. COLECCIÓN											
5.1. Monografías en papel											
5.1.1. Títulos de monografías en papel	-	271.033	23.348	62.813	159.808	15.587	168.571	89.002	13.571	112.897	22.198
5.1.2. Ítems de monografías en papel informatizados	-	344.119	30.184	77.135	193.482	21.418	211.874	114.546	16.458	142.013	29.390
5.1.3. Ítems de monografías en papel ingresados e informatizados durante o ano		3.956	534	227	1.438	180	1.970	797	183	1.051	71
5.1.3.1. Por compra	-	886	28	156	986	154	802	599	104	810	63
5.1.3.2. Por doazón ou intercambio	-	3.070	506	71	452	26	1.168	198	79	241	8
5.1.3.2.1. Doazón	-	3.049	502	61	443	26	1.127	183	79	171	8
5.1.3.2.2. Intercambio	-	21	4	10	9	-	41	15	-	70	-
5.2. Monografías audiovisuais e material non librario											
5.2.1. Títulos de monografías audiovisuais e material non librario	-	5276	2.170	882	1.063	510	2.427	2.708	507	4.768	449
5.2.2. Ítems de monografías audiovisuais e material non librario ingresados e informatizados no ano		11	-	1	2	-	1	7	-	-	-
5.2.3.1. Por compra	-	-	-	1	-	-	-	-	-	-	-
5.2.3.2. Por doazón ou intercambio	-	11	-	-	2	-	1	7	-	-	-
5.2.3.2.1. Doazón	-	11	-	-	2	-	1	7	-	-	-
5.2.3.2.2. Intercambio	-	-	-	-	-	-	-	-	-	-	-
Desglosar material non librario		4.583	2.170	882	1.063	510	2.422	2.576	507	4.390	449
Mapas	-	298	944	16	4	26	14	-	1	806	-
Fotografías e diapositivas	-	343	3	-	3	-	2	9	-	37	-
Microformas	-	1.028	834	426	235	172	1.242	539	302	775	266
Registros sonoros	-	141	-	2	1	1	126	121	-	37	-
Videos e DVDs	-	883	98	72	372	114	382	1.096	33	2.109	31
CD-ROMs	-	1.890	291	366	448	197	656	811	171	626	152
Música notada	-	693	-	-	-	-	5	132	-	378	-
5.3. Publicacións periódicas en papel											
5.3.1. Títulos de publicacións periódicas en papel	-	10.997	1.330	3.106	5.089	1.582	2.655	1.820	432	3.182	607
5.3.2. Títulos de publicacións periódicas en papel en curso de recepción	-	126	43	58	171	12	161	39	-	117	8
5.3.2.1. Ingresadas por compra	-	19	-	21	125	1	113	15	-	53	1
5.3.2.2. Ingresadas por doazón ou intercambio	-	107	43	37	46	11	48	24	-	64	7
5.3.2.2.1. Doazón	-	87	11	23	17	2	11	14	-	30	2
5.3.2.2.2. Intercambio	-	20	32	14	29	9	37	10	-	34	5
5.3.3. Títulos de publicacións periódicas en papel pechadas	-	10.871	1.287	3.048	4.918	1.570	2.494	1.781	432	3.065	599
5.4. Recursos electrónicos	279.381	2	8	35	38	17	75	26	38	29	20
5.4.1. Monografías electrónicas de pago ou con licenza.	249.549	-	-	-	-	-	-	-	-	-	-
5.4.2. Publicacións periódicas de pago ou con licenza.	-	1	8	33	35	16	75	25	38	28	20
5.4.3. Bases de datos de pago ou con licenza ás que se accede.	13	1	-	2	3	1	-	1	-	1	-
5.4.4. Total de obxectos dixitais no repositorio institucional	29.819										
5.4.4.1. Total de documentos de investigación	15.510										
5.4.4.2. Total de teses doutorais	3.833										
5.4.4.3. Total de traballos académicos (traballos fin de grao e fin de máster)	2.115										
5.4.4.4. Total de materiais docentes e obxectos de aprendizaxe	164										
5.4.4.5. Total de documentos do Patrimonio bibliográfico e documental, dixitalizados	5.211										
5.4.4.6. Outros obxectos dixitais	2.986										

	MEDICINA E ODONTOLOXÍA	QUÍMICA	ETSE	INTERCENTROS LUGO	CIENCIAS DA COMUNICACIÓN	FILOSOFÍA	OBSERVATORIO	FORMACIÓN DO PROFESORADO	ENFERMARÍA	TOTAIS BUSC
5. COLECCIÓN										
5.1. Monografías en papel										
5.1.1. Títulos de monografías en papel	28.848	12.757	7.222	83.424	29.291	38.390	1.497	26.161	5.548	1.171.966
5.1.2. Ítems de monografías en papel informatizados	37.420	16.939	10.044	115.243	34.469	47.658	1.706	34.580	8.660	1.487.338
5.1.3. Ítems de monografías en papel ingresados e informatizados durante o ano	406	209	104	823	652	505	10	275	41	13.432
5.1.3.1. Por compra	28	25	62	517	461	435	2	177	20	6.315
5.1.3.2. Por doazón ou intercambio	378	184	42	306	191	70	8	98	21	7.117
5.1.3.2.1. Doazón	376	183	35	289	189	58	8	98	18	6.903
5.1.3.2.2. Intercambio	2	1	7	17	2	12	-	-	3	214
5.2. Monografías audiovisuais e material non librario										
5.2.1. Títulos de monografías audiovisuais e material non librario	2.848	948	293	3.205	7.382	430	70	1.028	286	37.250
5.2.2. Ítems de monografías audiovisuais e material non librario ingresados e informatizados no ano	-	-	-	1	25	-	-	-	-	48
5.2.3.1. Por compra	-	-	-	1	24	-	-	-	-	26
5.2.3.2. Por doazón ou intercambio	-	-	-	-	1	-	-	-	-	22
5.2.3.2.1. Doazón	-	-	-	-	1	-	-	-	-	22
5.2.3.2.2. Intercambio	-	-	-	-	-	-	-	-	-	-
Desglosar material non librario	2.848	948	293	3.196	7.382	430	70	1.007	286	36.012
Mapas	-	-	6	1.014	1	1	-	2	-	3.133
Fotografías e diapositivas	7	-	-	1	1.439	-	-	9	-	1.853
Microformas	2.101	547	168	202	83	142	-	1	1	9.064
Rexistros sonoros	10	6	-	30	33	1	-	160	-	669
Videos e DVDs	134	87	13	1.346	5.668	166	64	584	202	13.454
CD-ROMs	596	308	106	603	158	120	6	251	83	7.839
Música notada	-	-	-	9	-	-	-	21	-	1.238
5.3. Publicacións periódicas en papel										
5.3.1. Títulos de publicacións periódicas en papel	2.557	688	249	1.854	939	629	368	357	149	38.590
5.3.2. Títulos de publicacións periódicas en papel en curso de recepción	5	1	1	60	25	31	6	24	4	892
5.3.2.1. Ingresadas por compra	4	-	1	17	8	7	5	8	-	398
5.3.2.2. Ingresadas por doazón ou intercambio	1	1	-	43	17	24	1	16	4	494
5.3.2.2.1. Doazón	1	-	-	31	15	1	1	12	4	262
5.3.2.2.2. Intercambio	-	1	-	12	2	23	-	4	-	232
5.3.3. Títulos de publicacións periódicas en papel pechadas	2.552	687	248	1.794	914	598	362	333	145	37.698
5.4. Recursos electrónicos	23	12	3	13	4	8	2	8	-	279.742
5.4.1. Monografías electrónicas de pago ou con licenza.	-	-	-	-	-	-	-	-	-	249.549
5.4.2. Publicacións periódicas de pago ou con licenza.	23	12	3	12	1	7	2	7	-	346
5.4.3. Bases de datos de pago ou con licenza ás que se accede.	-	-	-	1	3	1	-	1	-	28
5.4.4. Total de obxectos dixitais no repositorio institucional										29.819
5.4.4.1. Total de documentos de investigación										15.510
5.4.4.2. Total de teses doutorais										3.833
5.4.4.3. Total de traballos académicos (traballos fin de grao e fin de máster)										2.115
5.4.4.4. Total de materiais docentes e obxectos de aprendizaxe										164
5.4.4.5. Total de documentos do Patrimonio bibliográfico e documental, dixitalizados										5.211
5.4.4.6. Outros obxectos dixitais										2.986

	BUSC
5.5. Títulos informatizados no ano	15.319
5.5.1. Monografías	9.566
5.5.2. Publicacións periódicas	212
5.5.3. Analíticas de monografías	2.958
5.5.4. Analíticas de publicacións periódicas	2.501
5.5.5. Outros materiais (proyectables, mapas, CDs...)	82
5.6. Total de títulos informatizados	1.337.851
5.7. Total de volumes informatizados	1.576.812
5.8. Total de ítems non informatizados	-
Outros rexistros bibliográficos	311.157
5.9. Fondo antigo	81.387
5.9.1. Total de manuscritos	1.145
5.9.2. Total de incunables	145
5.9.3. Total de impresos 1501-1800	33.978
5.9.4. Total de impresos 1801-1900	46.119

	BUSC
5.10. BASE DE DATOS BIBLIOGRÁFICA	
5.10.1. Catálogo completo	1.322.469
5.10.1.1. Monografías	995.284
5.10.1.2. Revistas	30.685
5.10.1.3. Analíticas	296.500
5.10.2. Catálogo Galicia	419.332
5.10.2.1. Monografías	122.296
5.10.2.2. Revistas	3.343
5.10.2.3. Analíticas	293.693
5.10.3. Catálogo xeral	902.497
5.10.3.1. Monografías	872.878
5.10.3.2. Revistas	27.339
5.10.3.3. Analíticas	2.280
5.10.4. Biblioteca América	42.296
5.10.4.1. Monografías	37.040
5.10.4.2. Revistas	2.755
5.10.4.3. Analíticas	2.501
5.10.5. Fondo histórico	50.762
5.10.5.1. Monografías	46.694
5.10.5.2. Revistas	158
5.10.5.3. Analíticas	3.910

A partir de 2023 os datos relativos á colección extraírense coa ferramenta Alma – Analytics, cuxos criterios difiren dos empregados polo sistema Innovative Millennium, empregado pola BUSC ate decembro de 2022.

O incremento destacado de monografías electrónicas do apartado 5.4.1 débese á contratación da plataforma *Academic Complete* por parte da biblioteca en 2023.

Para o fondo antigo, a partir de 2023 REBIUN solicita o número de exemplares en lugar do número de títulos.

SERVIZOS

	BUSC	B. XERAL	BIOLOXÍA	ECONÓMICAS E EMPRESARIAIS	CONCEPCIÓN ARENAL	FARMACIA	FILOLOXÍA	CC. EDUCACIÓN E PSICOLOXÍA	FÍSICA E ÓPTICA	XEOGRAFÍA E HISTORIA	MATEMÁTICAS
6. SERVIZOS											
6.1.1 Días de apertura anual		240	216	250	353	216	216	232	216	231	216
6.1.2 Horas de apertura semanal		66	58	65	84	63	60	65	66	65	61
6.1.3 Número de entradas á biblioteca		-	-	-	-	-	124.489	-	-	-	-
6.2. Préstamos totales		4.877	2.243	3.899	17.229	1.558	22.492	7.253	1.008	23.366	3.406
6.2.1. Préstamos domiciliarios de material bibliográfico (6.2.1.1 + 6.2.1.2)		4.877	2.243	3.899	17.229	1.558	22.492	7.253	1.008	23.366	3.406
6.2.1.1. Préstamos a usuarios propios e usuarios externos rexistrados		4.877	2.243	3.899	17.229	1.558	22.492	7.253	1.008	23.366	3.406
6.2.1.2. Préstamos a usuarios consorciados		-	-	-	-	-	-	-	-	-	-
6.2.2. Préstamos de dispositivos informáticos, audiovisuales e/ou electrónicos		6	36	20	417	3	642	168	54	778	14
6.2.3. Préstamo de outro tipo de obxetos		-	-	-	-	-	-	-	-	-	-
Solicitudes de exemplares físicos á biblioteca		18.409	1.444	1.702	6.676	318	11.125	3.925	392	12.133	301

	MEDICINA E ODONTOLOXÍA	QUÍMICA	ETSE	INTERCENTROS LUGO	CIENCIAS DA COMUNICACIÓ N	FILOSOFÍA	OBSERVATORIO	FORMACIÓ DO PROFESORADO	ENFERMARÍA	TOTAIS BUSC
6. SERVIZOS										
6.1.1 Días de apertura anual	216	227	227	350	231	231	36	237	229	4.370
6.1.2 Horas de apertura semanal	65	59	60	80	66	60	2	65	65	1.175
6.1.3 Número de entradas á biblioteca	-	10.834	23.625	-	-	-	-	-	-	158.948
6.2. Préstamos totales	2.218	1.463	1.478	7.452	3.072	4.924	-	3.588	454	111.980
6.2.1. Préstamos domiciliarios de material bibliográfico (6.2.1.1 + 6.2.1.2)	2.218	1.463	1.478	7.452	3.072	4.924	-	3.588	454	111.980
6.2.1.1. Préstamos a usuarios propios e usuarios externos rexistrados	2.218	1.463	1.478	7.452	3.072	4.924	-	3.588	454	111.980
6.2.1.2. Préstamos a usuarios consorciados	-	-	-	-	-	-	-	-	-	-
6.2.2. Préstamos de dispositivos informáticos, audiovisuales e/ou electrónicos	28	21	-	99	-	21	-	31	11	2.349
6.2.3. Préstamo de outro tipo de obxetos	-	-	-	-	-	-	-	19	-	19
Solicitudes de exemplares físicos á biblioteca	1.419	396	326	5.759	3.095	2.979	12	1.693	291	72.395

	BUSC
6.3. Visitas á web da biblioteca	422.456
6.3.1. Sitio web da biblioteca	133.663
6.3.2. reBUSCa	288.793
6.4. Consultas ao catálogo da biblioteca (Analytics Primo)	908.962
6.5. Uso dos recursos electrónicos	
6.5.1. Buscas ou consultas en recursos electrónicos de pago ou con licenza	820.535
6.5.1.1. Buscas ou consultas datos COUNTER	489.368
6.5.1.2. Buscas ou consultas datos NO COUNTER	331.167
6.5.2. Visitas e descargas dos recursos electrónicos de pago ou con licenza	1.020.248
6.5.2.1. Descargas datos COUNTER	962.361
6.5.2.2. Descargas datos NO COUNTER	57.887
6.5.3. Consultas ao repositorio	23.809
6.5.4. Documentos descargados do repositorio	-

	B. XERAL	BIOLOXÍA	ECONÓMICAS E EMPRESARIAIS	CONCEPCIÓN ARENAL	FARMACIA	FILOLOXÍA	CC. EDUCACIÓN E PSICOLOXÍA	FÍSICA E ÓPTICA	XEOGRAFÍA E HISTORIA	MATEMÁTICAS
6.6. Formación de usuarios										
6.6.1. Número de cursos impartidos	13	4	4	4	4	4	73	4	5	2
6.6.1.1. Formación reglada	-	4	4	4	4	4	3	4	5	2
6.6.1.2. Formación non reglada	13	-	-	-	-	-	70	-	-	-
6.6.2. Número de horas impartidas	15	100	100	100	100	100	212	100	102	50
6.6.2.1. Formación reglada	-	100	100	100	100	100	75	100	102	50
6.6.2.2. Formación non reglada	15	-	-	-	-	-	137	-	-	-
6.6.3. Número de asistentes á formación	401	228	848	945	249	181	1.711	145	183	163
6.6.3.1. Formación reglada	-	228	848	945	249	181	335	145	183	163
6.6.3.2. Formación non reglada	401	-	-	-	-	-	1.376	-	-	-
6.6.4. Materiais formativos	3	-	-	-	-	-	6	-	-	-

	MEDICINA E ODONTOLOXÍA	QUÍMICA	ETSE	INTERCENTROS LUGO	CIENCIAS DA COMUNICACIÓN	FILOSOFÍA	OBSERVATORIO	FORMACIÓN DO PROFESORADO	ENFERMARÍA	TOTAIS BUSC
6.6. Formación de usuarios										
6.6.1. Número de cursos impartidos	5	2	2	10	5	2	-	3	5	151
6.6.1.1. Formación reglada	4	2	2	4	3	2	-	3	4	58
6.6.1.2. Formación non reglada	1	-	-	6	2	-	-	-	1	93
6.6.2. Número de horas impartidas	125	50	50	131	104	50	-	52	125	1.666
6.6.2.1. Formación reglada	100	50	50	100	90	50	-	52	100	1.419
6.6.2.2. Formación non reglada	25	-	-	31	14	-	-	-	25	247
6.6.3. Número de asistentes á formación	598	144	92	483	74	15	-	201	255	6.916
6.6.3.1. Formación reglada	594	144	92	271	19	15	-	201	221	4.834
6.6.3.2. Formación non reglada	4	-	-	212	55	-	-	-	34	2.082
6.6.4. Materiais formativos	-	-	1	50	2	-	-	-	-	62

BUSC 2.0

	BUSC/XERAL	BIOLOXÍA	ECONÓMICAS E EMPRESARIAIS	CONCEPCIÓN ARENAL	FARMACIA	FILOLOXÍA	CC. EDUCACIÓN E PSICOLOXÍA	FÍSICA E ÓPTICA	XEOGRAFÍA E HISTORIA
10. BUSC 2.0									
10.1. Facebook									
10.1.1. Nº de posts	43	-	89	62	-	95	148	-	-
10.1.2. Gústames dos posts	435	-	108	68	-	183	138	-	-
10.1.3. Compartidos	36	-	4	9	-	25	18	-	-
10.1.4. Comentarios dos usuarios	11	-	-	3	-	18	11	-	-
10.1.5. Comentarios propios	-	-	-	-	-	-	2	-	-
10.1.6. Mensaxes	1	-	-	-	-	-	1	-	-
10.1.7. Contestacións ás mensaxes	1	-	-	-	-	-	-	-	-
10.1.8. Incremento anual de fans da páxina	9	-	3	20	-	247	10	-	-
10.1.9. Total de fans da páxina	2.899	-	255	3.612	-	-	241	-	-
10.2. Pinterest									
10.2.1. Nº de taboleiros		1	-	-	16	15	57	7	-
10.2.2. Nº de pines		31	-	-	725	19.086	10.448	109	-
10.2.3. Seguidores		251	-	-	354	749	834	317	-
10.2.4. Seguindo		57	-	-	15	139	170	5	-
10.2.5. Gústames		-	-	-	-	-	-	-	-
10.3. Blog									
10.3.1. Entradas	4	-	-	-	-	-	-	-	-
10.3.2. Lectores	3.344	-	-	-	-	-	-	-	-
10.3.3. Visitas	1.511	-	-	-	-	-	-	-	-
10.3.4. Comentarios	-	-	-	-	-	-	-	-	-

	MATEMÁTICAS	MEDICINA E ODONTOLOXÍA	ENFERMARÍA	QUÍMICA	ETSE	INTERCENTROS LUGO	CIENCIAS DA COMUNICACIÓN	FILOSOFÍA	FORMACIÓN DO PROFESORADO	TOTAIS BUSC
10. BUSC 2.0										
10.1. Facebook	Facebook conxunto									
10.1.1. Nº de posts	-	76		115	91	40	82	-	-	841
10.1.2. Gústames dos posts	-	88		280	60	176	211	-	-	1.747
10.1.3. Compartidos	-	10		38	-	23	71	-	-	234
10.1.4. Comentarios dos usuarios	-	-		-	-	2	1	-	-	46
10.1.5. Comentarios propios	-	-		6	-	-	1	-	-	9
10.1.6. Mensaxes	-	1		-	-	12	-	-	-	15
10.1.7. Contestacións ás mensaxes	-	1		-	-	15	-	-	-	17
10.1.8. Incremento anual de fans da páxina	-	-6		5	-	12	29	-	-	329
10.1.9. Total de fans da páxina	-	1.120		690	531	2.042	694	-	-	12.084
10.2. Pinterest										
10.2.1. Nº de taboleiros	41	19	11	81	22	-	56	-	12	338
10.2.2. Nº de pines	1.808	1.160	424	2.208	1.025	-	8.618	-	2.102	47.744
10.2.3. Seguidores	155	363	179	414	154	-	853	-	121	4.744
10.2.4. Seguindo	12	8	-	7	21	-	374	-	-	808
10.2.5. Gústames	-	-	-	-	-	-	-	-	-	-
10.3. Blog										
10.3.1. Entradas	2	-	-	-	-	-	-	-	-	6
10.3.2. Lectores	466	-	-	-	-	-	-	-	-	3.810
10.3.3. Visitas	736	-	-	-	-	-	-	-	-	2.247
10.3.4. Comentarios	-	-	-	-	-	-	-	-	-	-

	BUSC/XERAL
10.5. Twitter	
10.5.1. Tweets	1.189
10.5.2. Impresións	697,3 K
10.5.3. Visitas ao perfil	35.204
10.5.4. Mencións	821
10.5.5. Novos seguidores	261
10.6. Youtube	
10.6.1. Vídeos	11
10.6.2. Reproducións	5.232
10.6.3. Subscritores	17
10.6.4. Gústame	23
10.6.5. Non me gusta	1
10.6.6. Comentarios	1
10.6.7. Vídeos compartidos	35

	BUSC/XERAL	BIOLOXÍA	ECONÓMICAS E EMPRESARIAIS	CONCEPCIÓN ARENAL	FARMACIA	FILOLOXÍA	CC.EDUCACIÓN E PSICOLOXÍA	FÍSICA E ÓPTICA	XEOGRAFÍA E HISTORIA
10.7. Instagram									
10.7.1. Nº publicacións	53	4	341	-	-	139	-	-	-
10.7.2. Seguidores novos	-	108	77	-	-	906	-	-	-
10.7.3. Seguindo (decembro)	-	42	247	-	-	286	-	-	-
10.7.4. Seguindo novos	-	108	-	-	-	-	-	-	-
10.7.5. Gústames publicacións	726	43	312	-	-	2.634	-	-	-
10.7.6. Comentarios	13	5	-	-	-	74	-	-	-

	MATEMÁTICAS	MEDICINA E ODONTOLOXÍA	ENFERMARÍA	QUÍMICA	ETSE	INTERCENTROS LUGO	CIENCIAS DA COMUNICACIÓN	FILOSOFÍA	FORMACIÓN DO PROFESORADO	TOTAIS BUSC
10.7. Instagram										
10.7.1. Nº publicacións	-	-	-	62	126	40	-	-	-	765
10.7.2. Seguidores novos	-	-	-	121	5	127	-	-	-	1.344
10.7.3. Seguindo (decembro)	-	-	-	25	12	250	-	-	-	862
10.7.4. Seguindo novos	-	-	-	2	2	21	-	-	-	133
10.7.5. Gústames publicacións	-	-	-	16	58	696	-	-	-	4.485
10.7.6. Comentarios	-	-	-	-	-	10	-	-	-	102

A BUSC EN CIFRAS 2023

Biblioteca Universitaria de Santiago de Compostela

<https://www.usc.gal/gl/servizos/area/biblioteca-universitaria>