



# A BUSC EN CIFRAS

2015

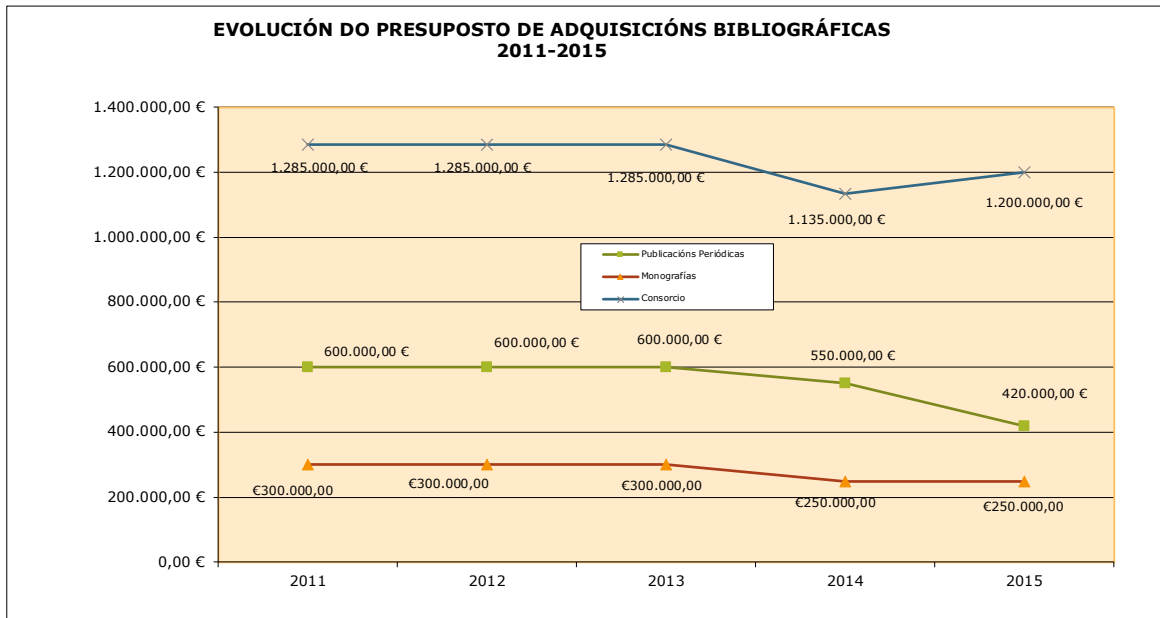
<b><u>ORZAMENTO</u></b>	<b>3</b>
ORZAMENTO ORDINARIO	4
EVOLUCIÓN DO ORZAMENTO DE ADQUISICIÓNS BIBLIOGRÁFICAS 2011 - 2015	4
APORTACIÓNS ALLEAS AO ORZAMENTO ORDINARIO	5
EVOLUCIÓN DO ORZAMENTO DE EQUIPAMENTO E MANTEMENTO 2011 - 2015	5
<b><u>GASTO</u></b>	<b>6</b>
ADQUISICIÓNS BIBLIOGRÁFICAS	7
GASTOS CORRENTES	7
MOBILIARIO E EQUIPAMENTO	7
<b><u>PERSOAL</u></b>	<b>8</b>
<b><u>INSTALACIÓNS E EQUIPAMENTO</u></b>	<b>10</b>
INSTALACIÓNS	11
EQUIPAMENTO	11
<b><u>DESENVOLVEMENTO DAS COLECCIÓNS</u></b>	<b>12</b>
MONOGRAFÍAS INGRESADAS EN 2015	13
PUBLICACIÓNS PERIÓDICAS	15
RECURSOS CONSORCIADOS	16
<b><u>BASE DE DATOS BIBLIOGRÁFICA</u></b>	<b>17</b>
DISTRIBUCIÓN DOS REXISTROS BIBLIOGRÁFICOS POR CATÁLOGO	18

<b><u>SERVIZOS</u></b>	<b>20</b>
ESTATÍSTICAS DE USO DAS BASES DE DATOS CONSORCIADAS	21
COMPARATIVA USO SUG	21
ESTATÍSTICAS DE USO DAS BASES DE DATOS PROPIAS	22
ESTATÍSTICAS DE USO DE REVISTAS ELECTRÓNICAS	23
ESTATÍSTICAS DE USO DE MONOGRAFÍAS ELECTRÓNICAS	24
PRÉSTAMO A DOMICILIO	25
PRÉSTAMO INTERBIBLIOTECARIO E FOTODOCUMENTACIÓN	26
FORMACIÓN DE USUARIOS	27
PÁXINA WEB DA BUSC E CATÁLOGO IACOBUS	28
<b><u>ANEXO: TÁBOAS ESTATÍSTICAS POR BIBLIOTECAS</u></b>	<b>29</b>
PERSOAL	30
GASTO EN ADQUISICIÓNS BIBLIOGRÁFICAS	31
GASTO EN EQUIPAMENTO E MANTEMENTO	37
INSTALACIÓNS E EQUIPAMENTO	39
COLECCIÓNS	41
BASE DE DATOS BIBLIOGRÁFICA	44
SERVIZOS	45
BUSC 2.0	47

ORZAMENTO

ORZAMENTO ORDINARIO

DENOMINACIÓN	2015
REP. E MANTEMENTO	16.600,00 €
MATERIAL DE OFICINA	55.400,00 €
TRABALLOS REALIZADOS POR EMPRESAS	1.200.000,00 €
ADQUISICION DE LIBROS	250.000,00 €
ADQUISICION DE PUB. PERIÓDICAS	420.000,00 €
MOBILIARIO E EQUIPAMENTO	- €
<b>TOTAL</b>	<b>1.944.015,00 €</b>



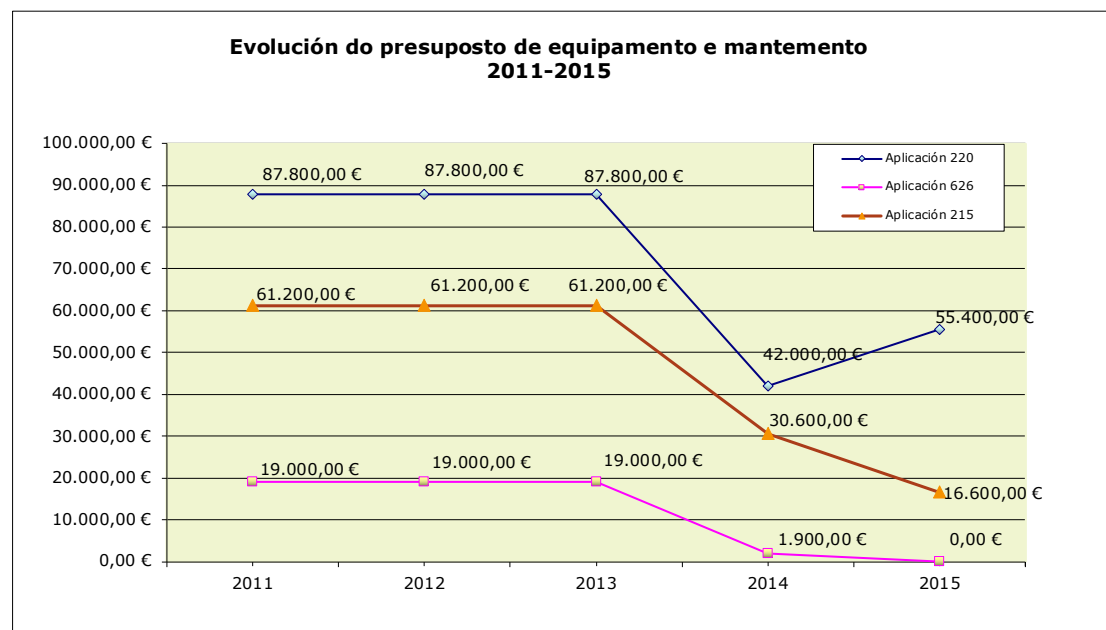
EVOLUCIÓN DO ORZAMENTO DE ADQUISICIÓN BIBLIOGRÁFICAS 2011 - 2015

APORTACIÓNS ALLEAS AO ORZAMENTO ORDINARIO

APORTACIÓNS ADQUISICIÓNS BIBLIOGRÁFICAS	2015
Aportacións Centros	5.246,38 €
Aportacións Departamentos e Proxectos	222.444,61 €
Outros ingresos (rappel, asociacións...)	3.497,85 €
<b>TOTAL</b>	<b>231.188,84 €</b>

APORTACIÓNS EN EQUIPAMENTO E MANTEMENTO	2015
Aportacións Departamentos e Proxectos	- €
Aportacións Centros	6.710,76 €
Ingresos por servizos	1.161,19 €
<b>TOTAL</b>	<b>7.871,95 €</b>

EVOLUCIÓN DO ORZAMENTO DE EQUIPAMENTO E MANTEMENTO 2011 - 2015



GASTO

## ADQUISICIÓNS BIBLIOGRÁFICAS

GASTO TOTAL DO ANO EN ADQUISICIÓNS BIBLIOGRÁFICAS	
Gasto total do ano en adquisicións de monografías	426.742,63 €
Gasto total do ano en adquisicións de publicacións seriadas	498.602,12 €
Gasto total do ano en adquisición doutros materiais	4.485,55 €
<b>TOTAL</b>	<b>929.830,30 €</b>

GASTO POR ORZAMENTO	
Orzamento da Biblioteca	697.653,76 €
Orzamento dos Centros	5.246,38 €
Orzamentos dos Departamentos e Proxectos	222.444,61 €
Adquisicións con cargo a subvencións externas	841,95 €
<b>TOTAL</b>	<b>926.186,70 €</b>

DO GASTO TOTAL EN ADQUISICIÓNS BIBLIOGRÁFICAS QUE PORCENTAXE SUPÓN:	
Orzamento da Biblioteca	75,33%
Orzamento central da Universidade	0,00%
Orzamento dos Centros	0,57%
Orzamento dos Departamentos e/ou proxectos	24,02%
Subvencións externas á Universidade	0,09%

ADQUISICIÓNS CONSORCIADAS	1.200.000,00 €
---------------------------	----------------

## GASTOS CORRENTES

GASTOS CORRENTES - CAPÍTULO 2 Aplicación 22000	
Con cargo aos Centros	320,00 €
Con cargo á BUSC	4.958,12 €
<b>TOTAL</b>	<b>5.278,12 €</b>

## MOBILIARIO E EQUIPAMENTO

GASTOS MOBILIARIO E EQUIPAMENTO - CAPÍTULO 6 Aplicación 62600	
Con cargo aos Centros	6.390,76 €
Con cargo á BUSC	1.571,00 €
<b>TOTAL</b>	<b>7.961,76 €</b>

PERSOAL

2015	FACULTATIVOS	AXUDANTES	AUXILIARES/ATB	ÁREA ADMINISTRACIÓN	FINS SEMANA NOCTURNO	ÁREA CONSERXERÍA	BECARIOS PRÁCTICAS FP...	TOTAL
BUSC	6	-	2	-	-	-	-	8
B. XERAL	2	14	13	5	3	3	-	40
BIOLOXÍA	1	1	4	-	-	-	-	6
C. ARENAL	2	3	8	1	2	-	-	16
CC. COMUNICACIÓN	-	2	4	-	-	-	-	6
CC. EDUCACIÓN-PSICOLOXÍA	1	5	6	-	-	-	-	12
ECONÓMICAS	-	3	6	-	2	2	-	13
ENFERMARÍA	-	-	1	-	-	-	-	1
ETSE	-	-	3	-	-	-	-	3
FARMACIA	-	2	4	-	-	-	-	6
FILOLOXÍA	1	4	6	-	-	-	-	11
FILOSOFÍA	-	1	1	-	-	-	-	2
FÍSICA-ÓPTICA	-	2	5	-	-	-	-	7
MATEMÁTICAS	1	1	4	-	-	-	-	6
MEDICINA	1	2	5	-	-	-	-	8
QUÍMICA	-	1	4	-	-	-	-	5
XEOGRAFÍA-HISTORIA	1	3	6	-	-	-	-	10
FORMACIÓN PROFESORADO	1		3	-	-	-	-	4
INTERCENTROS-LUGO	1	6	11	-	2	4	-	24
	18	50	96	6	9	9	-	188

Cursos de formación	
Número de cursos de formación (ou ponencias) diferentes recibidas polo persoal	131
Número total de asistentes	142
Número de cursos ou ponencias impartidas polo persoal	2

# INSTALACIONES E EQUIPAMIENTO

## INSTALACIÓNS

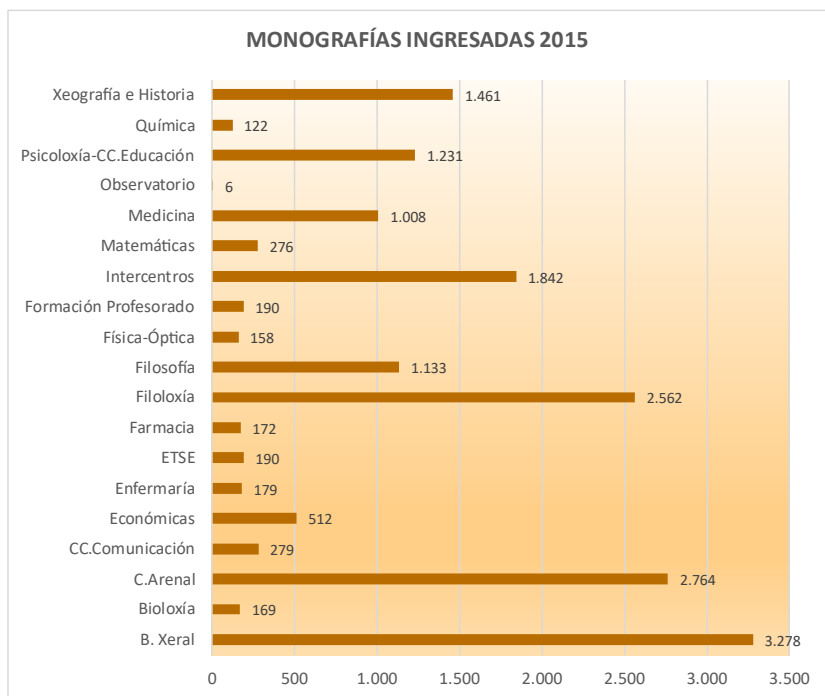
INSTALACIÓNS	
Número de puntos de servizo (bibliotecas)	21
Superficie (m2)	38.104
Postos de lectura	6.925
Estanterías ocupadas (m. lineais)	54.946
Estanterías libres (m. lineais)	19.774

## EQUIPAMENTO

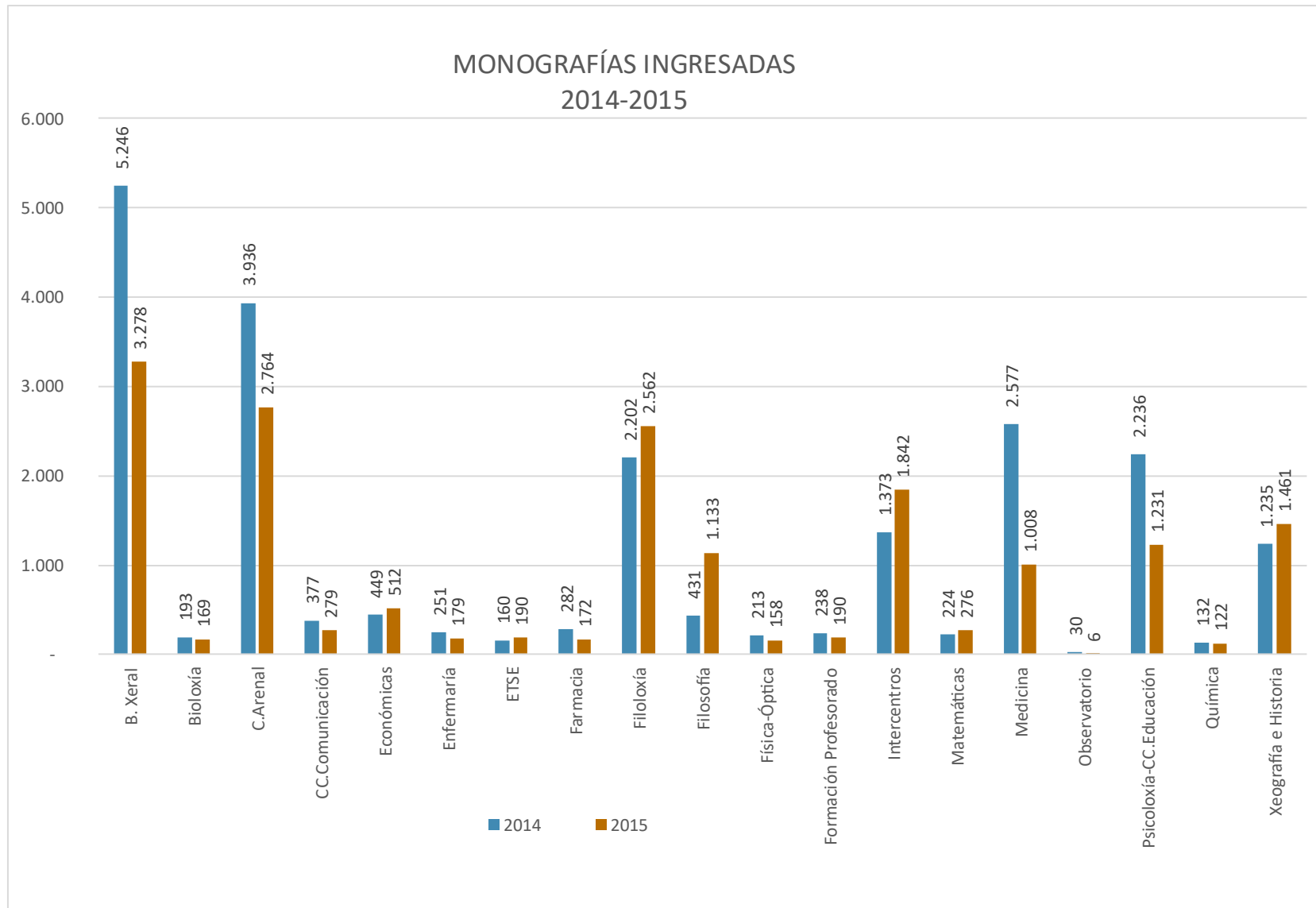
EQUIPAMENTO	
<b>Equipamento informático de xestión interna</b>	
PCs	130
Portátiles	13
Impresoras	53
Escáneres	17
Lapis ópticos	81
<b>Equipamento informático de uso público</b>	
Postos de lectura informatizados	261
PCs para consulta bases de datos, catálogos, etc.	83
PCs para consulta exclusiva catálogo BUSC	72
Portátiles para préstamo	71
Impresoras	-
Escáneres	3
Lapis ópticos	-
<b>Equipamento uso compartido (xestión interna + uso público)</b>	
Impresoras uso compartido	7
PCs uso compartido	3
<b>Outro equipamento</b>	
Lectores e reprodutores microformas	19
Vídeos, TV, Cassettes, etc.	44
Fotocopiadoras propiedade da Biblioteca	10
Fotocopiadoras de empresas situadas na Biblioteca	6
Faxes	7
Equipos multifución	11

# DESENVOLVIMENTO DAS COLECCIÓNS

## MONOGRAFÍAS INGRESADAS EN 2015



BIBLIOTECA	COMPRA	DOAZÓN	INTERCAMBIO	2015
B. Xeral	649	2.569	60	3.278
Bioloxía	89	65	15	169
C.Arenal	1.777	908	79	2.764
CC.Comunicación	238	28	13	279
Económicas	361	137	14	512
Enfermaría	67	112	0	179
ETSE	106	81	3	190
Farmacía	110	61	1	172
Filoloxía	1.683	718	161	2.562
Filosofía	446	650	37	1.133
Física-Óptica	118	37	3	158
Formación Profesorado	187	3	0	190
Intercentros	1.447	355	40	1.842
Matemáticas	266	5	5	276
Medicina	142	857	9	1.008
Observatorio	6	0	0	6
Psicoloxía-CC.Educación	808	364	59	1.231
Química	65	56	1	122
Xeografía e Historia	816	332	313	1.461
<b>Total</b>	<b>9.381</b>	<b>7.338</b>	<b>813</b>	<b>17.532</b>



## PUBLICACIÓNS PERIÓDICAS

BIBLIOTECA	PUBLICACIÓNS PERIÓDICAS					TOTAL
	PECHADAS	ABERTAS			Total Abertas	
		Compra	Doazón	Interc.		
B. Xeral	14.400	51	198	61	310	<b>14.710</b>
Bioloxía	956	-	54	121	175	<b>1.131</b>
C.Arenal	4.934	187	96	98	381	<b>5.315</b>
CC.Comunicación	757	12	-	4	16	<b>773</b>
Económicas	2.899	42	111	58	211	<b>3.110</b>
Enfermaría	130	1	9	-	10	<b>140</b>
ETSE	229	-	7	1	8	<b>237</b>
Farmacia	1.480	2	50	41	93	<b>1.573</b>
Filoloxía	2.256	168	90	158	416	<b>2.672</b>
Filosofía	536	15	2	81	98	<b>634</b>
Física-Óptica	419	-	6	1	7	<b>426</b>
Formación Profesorado	309	17	-	4	21	<b>330</b>
Intercentros	1.536	27	134	88	249	<b>1.785</b>
Matemáticas	540	8	11	4	23	<b>563</b>
Medicina	2.528	3	63	-	66	<b>2.594</b>
Observatorio	344	5	16	-	21	<b>365</b>
Psicoloxía-CC.Educación	1.807	27	52	76	155	<b>1.962</b>
Química	654	4	6	3	13	<b>667</b>
Xeografía e Historia	2.984	83	9	110	202	<b>3.186</b>
	<b>39.698</b>	<b>652</b>	<b>914</b>	<b>909</b>	<b>2.475</b>	<b>42.173</b>

## RECURSOS CONSORCIADOS

PUBLICACIONES PERIÓDICAS	Nº TÍTULOS
<b>EN PAQUETES</b>	
ACS	48
Cambridge	341
Cell	10
IEEE Journals	462
JSTOR	600
Nature	8
Science	1
ScienceDirect	1.854
SCOAP3	10
Springer	1.855
Wiley	1.422
<b>Subtotal</b>	<b>6.611</b>

<b>EN BASES DE DATOS A TEXTO COMPLETO</b>	
Business Source Premier (BSP)	12.865
CINAHL	69
GreenFILE	14
LION	400
Regional Business News	105
SPORTDiscus FT	716
<b>Subtotal</b>	<b>14.169</b>

<b>TOTAL</b>	<b>20.780</b>
--------------	---------------

LIBROS ELECTRÓNICOS	Nº TÍTULOS
<b>EN PAQUETES</b>	
Ebooks on Ebscohost	969
IEEE Conferences And Proceedings	21.768
IEEE Standards	5.245
<b>Subtotal</b>	<b>27.982</b>

<b>EN BASES DE DATOS A TEXTO COMPLETO</b>	
Business Source Premier (BSP)	125
<b>Subtotal</b>	<b>125</b>

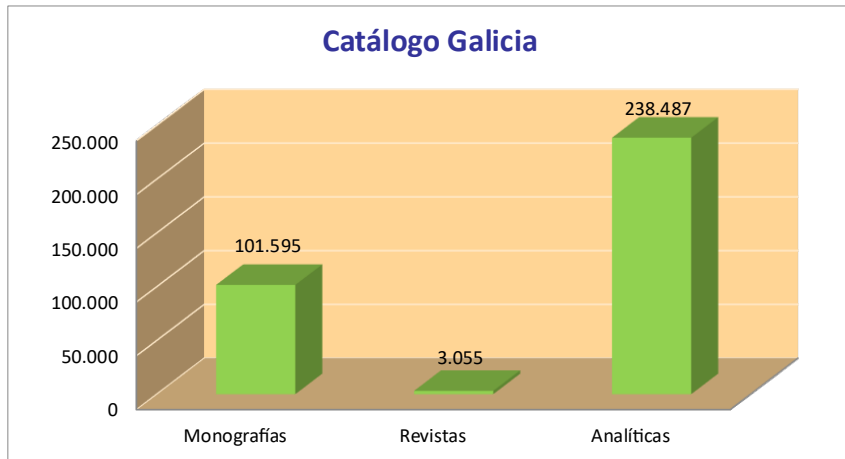
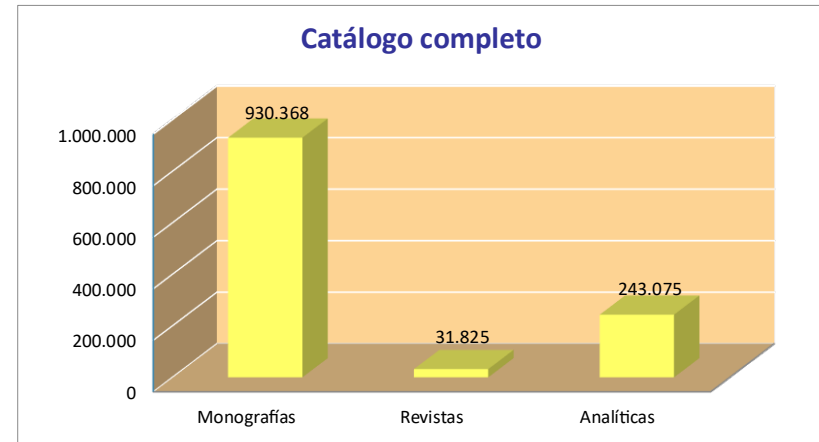
<b>TOTAL</b>	<b>28.107</b>
--------------	---------------

<b>BASES DE DATOS</b>	
Acta Sanctorum CBUG	
AENORMás	
Aranzadi	
Asfa	
Business Source Premier (BSP)	
CINAHL	
CSIC	
ERIC	
GreenFILE	
LION	
LISTA	
LLBA	
Mathscinet	
MEDLINE	
Oceanic Abstracts	
PILOTS Database	
PQ Dissertations & Theses A&I	
PsycInfo	
Regional Business News	
Sabi	
SciFinder Scholar	
SPORTDiscus FT	
Teacher Reference Center	
Tirant online	
TSD: The Serials Directory	
Ulrichs	
<b>TOTAL</b>	<b>26</b>

BASE DE DATOS  
BIBLIOGRÁFICA

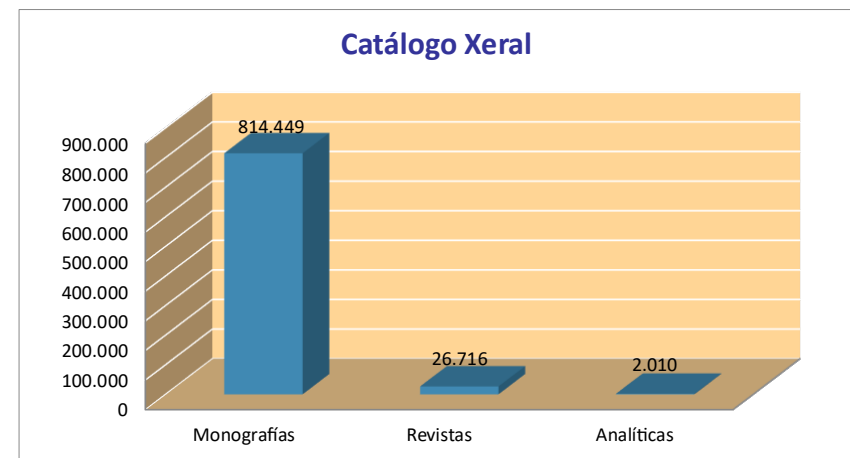
## DISTRIBUCIÓN DOS REXISTROS BIBLIOGRÁFICOS POR CATÁLOGO

### CATÁLOGO COMPLETO

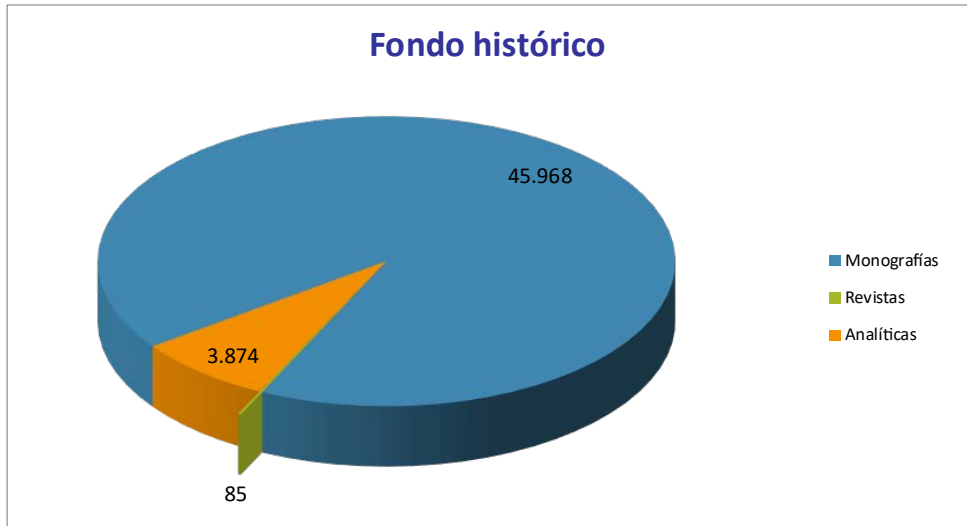
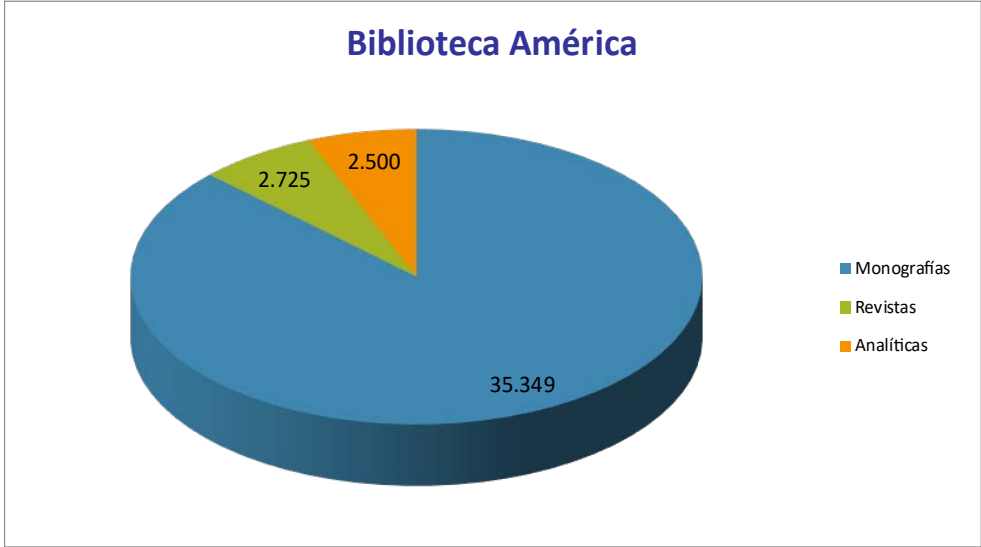


### CATÁLOGO GALICIA

### CATÁLOGO XERAL



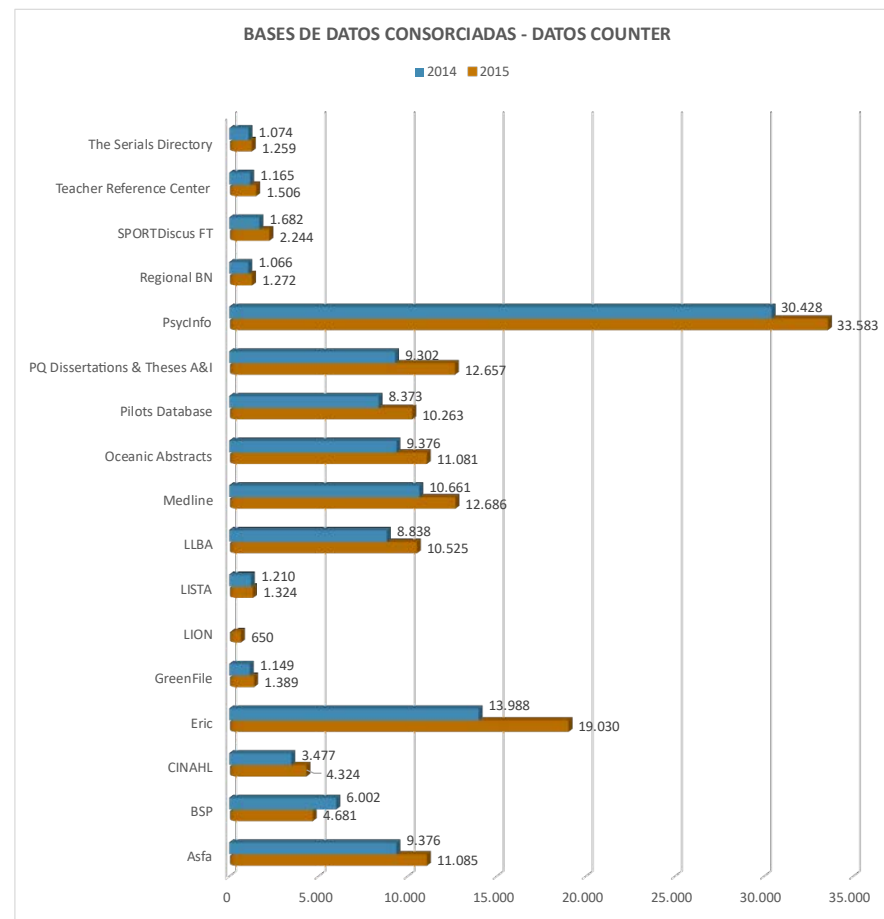
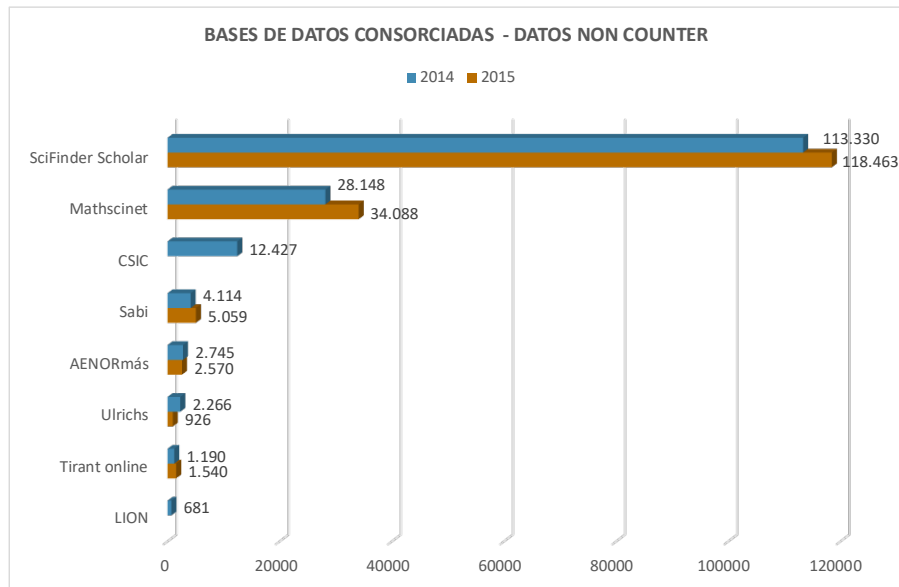
BIBLIOTECA AMÉRICA



FONDO HISTÓRICO

SERVIZOS

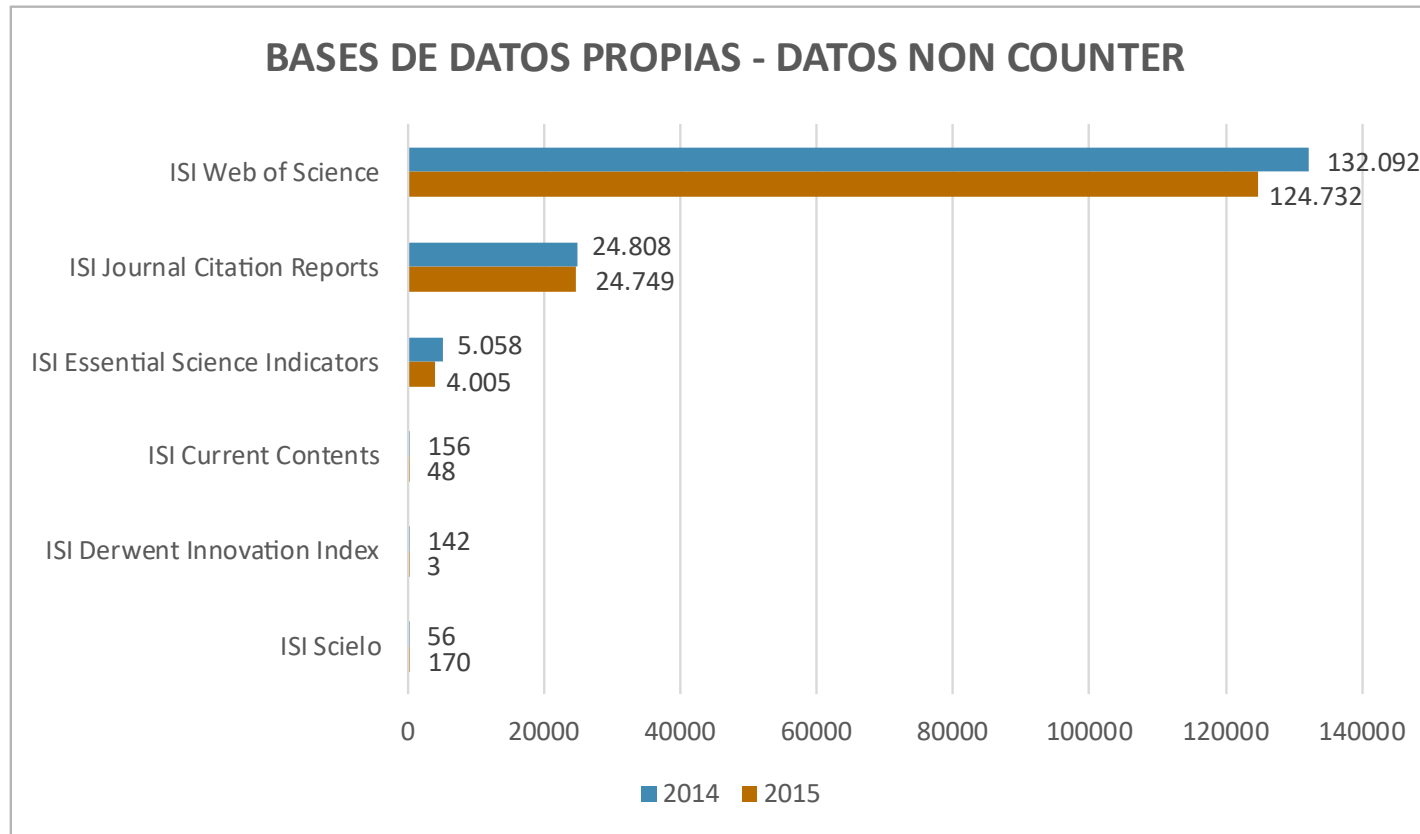
ESTADÍSTICAS DE USO DAS BASES DE DATOS CONSORCIADAS



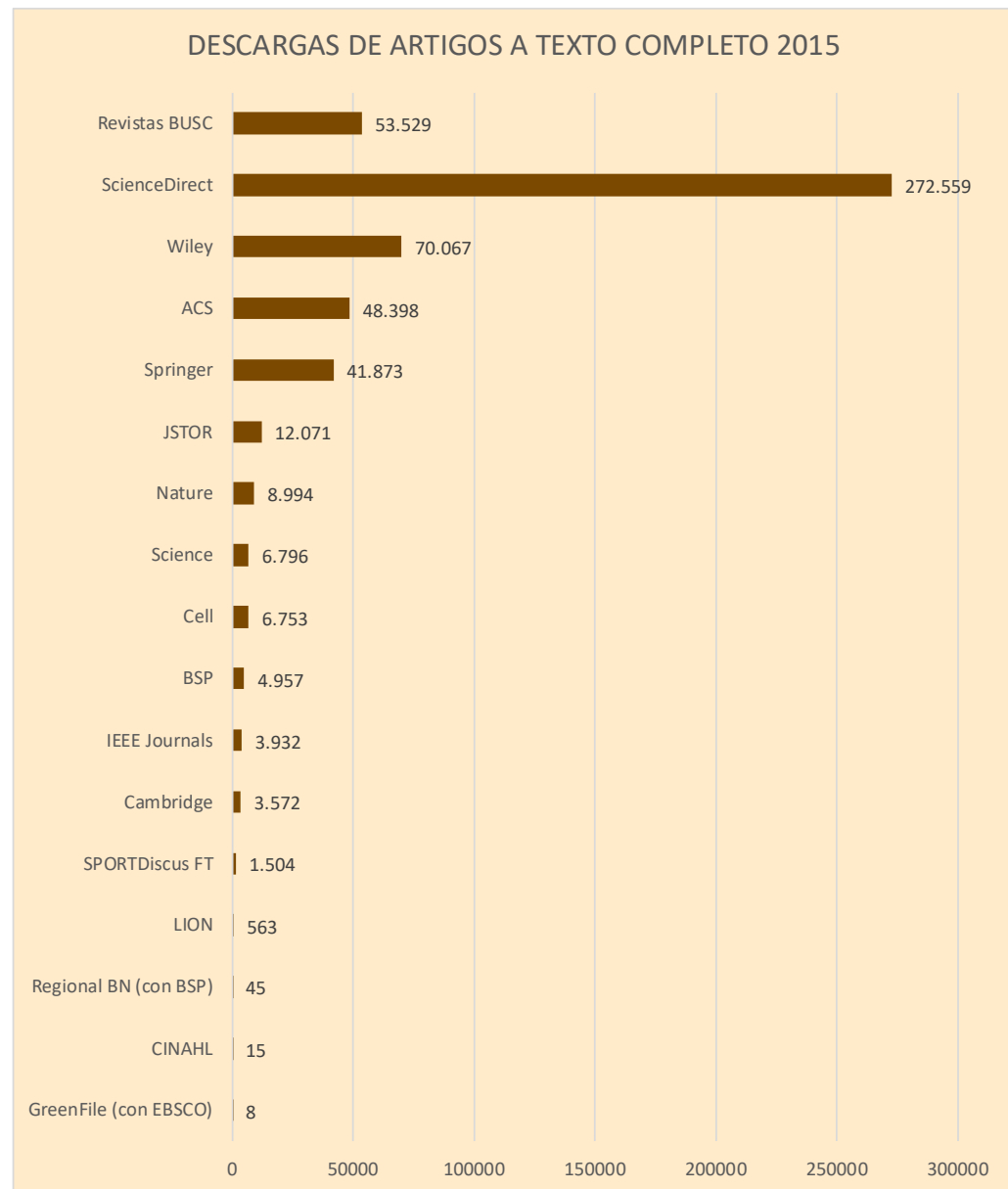
COMPARATIVA USO SUG

UNIVERSIDADE	CONSULTAS	PORCENTAXE
A Coruña	101.944	19,62%
Santiago	299.635	57,66%
Vigo	118.102	22,73%
<b>Total</b>	<b>519.681</b>	<b>100,00%</b>

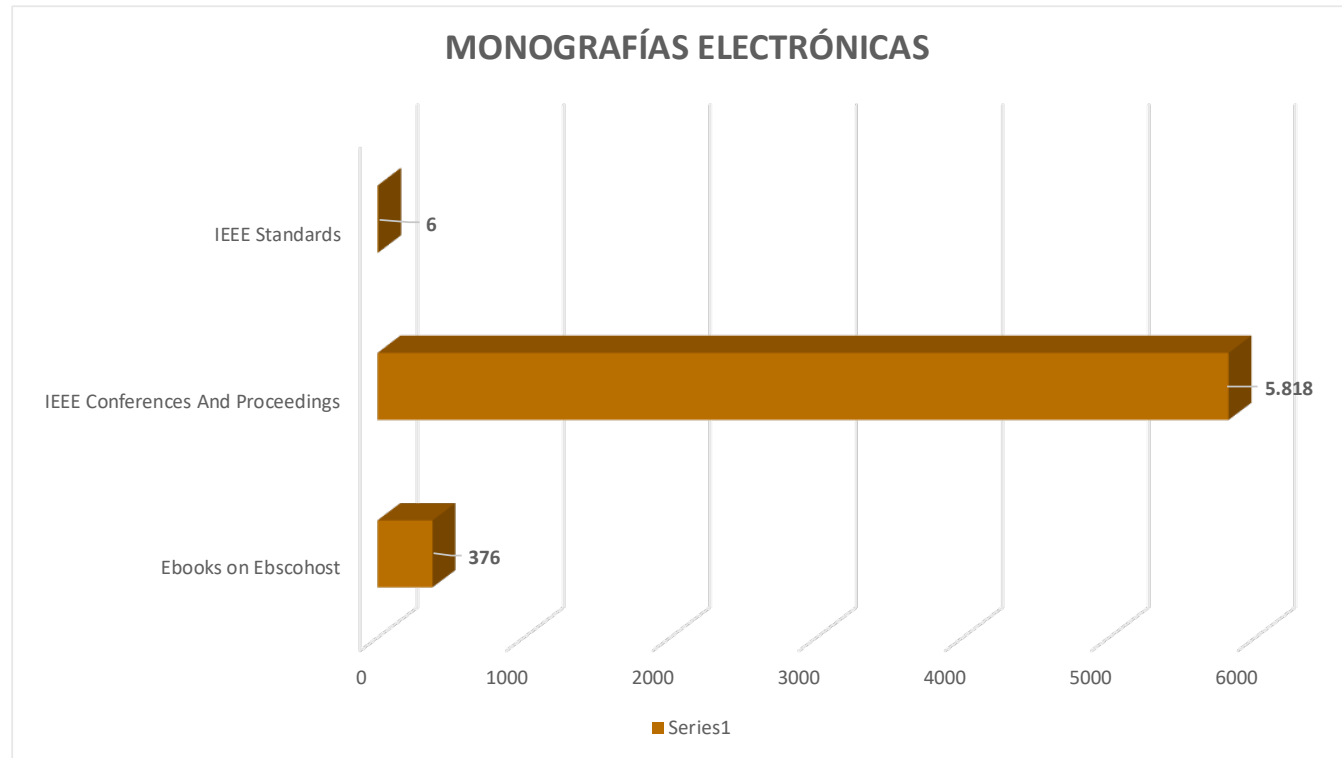
## ESTADÍSTICAS DE USO DAS BASES DE DATOS PROPIAS



## ESTADÍSTICAS DE USO DE REVISTAS ELECTRÓNICAS



## ESTADÍSTICAS DE USO DE MONOGRAFÍAS ELECTRÓNICAS



## PRÉSTAMO A DOMICILIO

	2011	2012	2013	2014	2015
Biblioteca Xeral	41.189	28.055	37.610	34.351	36.538
Bioloxía	11.778	10.858	11.445	10.940	10.160
Económicas	17.668	17.462	16.805	16.494	15.057
Concepción Arenal	45.468	44.915	48.279	48.128	47.023
Farmacia	8.724	7.303	7.495	6.469	5.693
Filoloxía	50.662	51.665	53.117	54.251	53.058
CC. Educación-Psicoloxía	61.244	42.965	43.135	42.172	45.490
Física-Óptica	7.329	7.538	6.748	6.268	6.324
Xeografía e Historia	39.933	39.749	39.342	38.439	40.080
Matemáticas-Observatorio	9.129	9.499	9.919	9.530	8.757
Medicina	14.624	14.652	13.314	11.632	10.875
Química	5.062	4.588	4.549	3.817	3.769
ETSE	5.561	6.417	7.206	6.476	5.623
CC. Comunicación	14.179	13.308	10.953	10.284	8.823
Enfermaría	5.908	5.853	5.427	4.437	3.416
Filosofía		12.685	12.826	13.001	11.816
Intercentros Lugo	29.461	27.329	29.374	26.791	24.202
Formación Profesorado	8.179	7.807	8.200	9.323	8.885
	376.098	352.648	365.744	352.803	345.589

## PRÉSTAMO INTERBIBLIOTECARIO E FOTODOCUMENTACIÓN

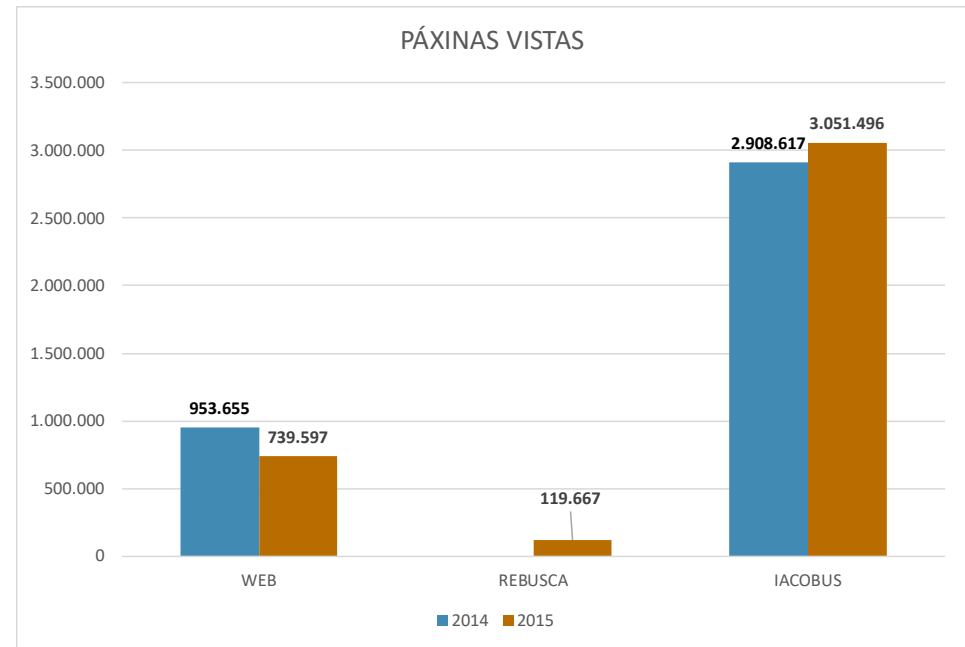
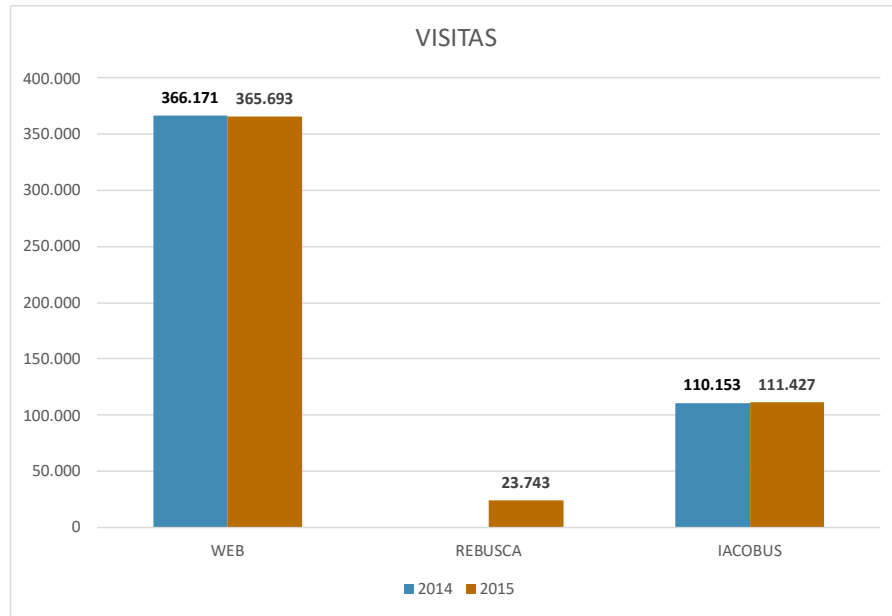
BIBLIOTECA COMO CENTRO SOLICITANTE	
<b>TOTAL DOCUMENTOS SOLICITADOS</b>	<b>3.442</b>
Bibliotecas REBIUN	2.464
Bibliotecas NON REBIUN	300
Bibliotecas no estranxeiro	678
Solicitudes Positivas	2.765
Solicitudes de Préstamo	693
Porcentaxe de copias recibidas de bibliotecas REBIUN en menos de 6 días	94

BIBLIOTECA COMO CENTRO PROVEDOR	
<b>TOTAL SOLICITUDES RECIBIDAS</b>	<b>2.750</b>
Bibliotecas REBIUN	2.223
Bibliotecas NON REBIUN	435
Bibliotecas no estranxeiro	92
Solicitudes Positivas	2.419
Solicitudes de Préstamo	780

## FORMACIÓN DE USUARIOS

<b>FORMACIÓN DE USUARIOS</b>	
<b>Formación reglada</b>	
Nº de cursos	26
Nº de créditos	1
Nº matriculados	1.641
Nº de asistentes reais	1.511
<b>Formación non reglada</b>	
Nº de cursos	136
Nº de horas	331
Nº de asistentes	4.125

## PÁXINA WEB DA BUSC E CATÁLOGO IACOBUS



ANEXO:  
TÁBOAS ESTATÍSTICAS POR BIBLIOTECAS

**PERSOAL**

	BUSC	B.XERAL	BIOLOXÍA	ECONÓMICAS E EMPRESARIAIS	CONCEPCIÓN ARENAL	FARMACIA	FILOLOXÍA	CC. EDUCACIÓN PSICOLOXÍA	FÍSICA ÓPTICA	XEOGRAFÍA E HISTORIA
<b>8. PERSOAL</b>	<b>8</b>	<b>40</b>	<b>6</b>	<b>11</b>	<b>18</b>	<b>6</b>	<b>11</b>	<b>12</b>	<b>7</b>	<b>10</b>
<b>8.1. Plantilla total (xornada completa)</b>	<b>8</b>	<b>37</b>	<b>6</b>	<b>9</b>	<b>16</b>	<b>6</b>	<b>11</b>	<b>12</b>	<b>7</b>	<b>10</b>
8.1.1. Bibliotecarios profesionais	6	16	2	3	5	2	5	6	2	4
8.1.1.1. Facultativos	6	2	1	-	2	-	1	1	-	1
8.1.1.2. Axudantes	-	14	1	3	3	2	4	5	2	3
8.1.2. Auxiliares / ATB	2	13	4	6	8	4	6	6	5	6
8.1.3. Estudiantes becarios, prácticas FP...	-	-	-	-	-	-	-	-	-	-
8.1.4. Persoal especializado	-	-	-	-	-	-	-	-	-	-
8.1.5. Persoal administrativo	-	5	-	-	1	-	-	-	-	-
8.1.6. Auxiliares de servizo. Área de conserxería	-	3	-	-	2	-	-	-	-	-
<b>Contratos a tempo parcial fin de semana / apertura noturna</b>	<b>-</b>	<b>3</b>	<b>-</b>	<b>2</b>	<b>2</b>	<b>-</b>	<b>-</b>	<b>-</b>	<b>-</b>	<b>-</b>
<b>8.2. Cursos de formación</b>										
8.2.1. Número de cursos recibidos polo persoal da biblioteca	-	-	13	6	6	7	7	9	5	10
8.2.2. Número de asistentes	-	-	4	9	14	3	17	26	1	6
8.2.3. Número de cursos impartidos	-	-	-	-	-	-	-	-	-	-
<b>8.3. Grupos de mellora</b>										
8.3.1. Grupos de mellora ou grupos de traballo	-	-	-	-	-	-	-	-	-	-
8.3.2. Participantes en grupos de mellora	-	-	-	1	-	-	-	-	-	-
<b>8.4. Suxestións do persoal</b>										
8.4.1. Recibidas	-	-	-	-	1	-	1	-	-	-
8.4.2. Atendidas	-	-	-	-	1	-	1	-	-	-

	MATEMÁTICAS	MEDICINA E ODONTOLOXÍA	QUÍMICA	ETSE	INTERCENTROS LUGO	CIENCIAS DA COMUNICACIÓN	FILOSOFÍA	FORMACIÓN DO PROFESORADO	ENFERMARÍA	TOTAIS BUSC
<b>8. PERSOAL</b>	<b>6</b>	<b>8</b>	<b>5</b>	<b>3</b>	<b>24</b>	<b>6</b>	<b>3</b>	<b>5</b>	<b>1</b>	<b>190</b>
<b>8.1. Plantilla total (xornada completa)</b>	<b>6</b>	<b>8</b>	<b>5</b>	<b>3</b>	<b>22</b>	<b>6</b>	<b>3</b>	<b>5</b>	<b>1</b>	<b>181</b>
8.1.1. Bibliotecarios profesionais	2	3	1	-	7	2	1	1	-	68
8.1.1.1. Facultativos	1	1	-	-	1	-	-	1	-	18
8.1.1.2. Axudantes	1	2	1	-	6	2	1	-	-	50
8.1.2. Auxiliares / ATB	4	5	4	3	11	4	2	3	1	97
8.1.3. Estudiantes becarios, prácticas FP...	-	-	-	-	-	-	-	1	-	1
8.1.4. Persoal especializado	-	-	-	-	-	-	-	-	-	-
8.1.5. Persoal administrativo	-	-	-	-	-	-	-	-	-	6
8.1.6. Auxiliares de servizo. Área de conserxería	-	-	-	-	4	-	-	-	-	9
<b>Contratos a tempo parcial fin de semana / apertura noturna</b>	<b>-</b>	<b>-</b>	<b>-</b>	<b>-</b>	<b>2</b>	<b>-</b>	<b>-</b>	<b>-</b>	<b>-</b>	<b>9</b>
<b>8.2. Cursos de formación</b>										
8.2.1. Número de cursos recibidos polo persoal da biblioteca	4	21	7	3	20	2	-	6	5	131
8.2.2. Número de asistentes	4	6	3	2	39	2	-	4	2	142
8.2.3. Número de cursos impartidos	-	-	-	-	-	-	-	2	-	2
<b>8.3. Grupos de mellora</b>										
8.3.1. Grupos de mellora ou grupos de traballo	-	1	-	-	-	-	-	1	-	2
8.3.2. Participantes en grupos de mellora	1	1	-	-	-	-	-	3	-	6
<b>8.4. Suxestións do persoal</b>										
8.4.1. Recibidas	-	7	-	-	2	6	-	-	2	19
8.4.2. Atendidas	-	5	-	-	-	4	-	-	2	13

## GASTO EN ADQUISICIÓNS BIBLIOGRÁFICAS

	B. XERAL	BIOLOXÍA	ECONÓMICAS	C. ARENAL				FARMACIA
				TOTAL	DEREITO	POLÍTICAS	RR. LABORAIS	
<b>9. GASTO</b>								
<b>Presuposto ordinario - Capítulo 2 - Adquisicións bibliográficas</b>								
<b>Facturado a 31 de decembro en adquisición de monografías</b>	<b>60.080,09€</b>	<b>7.174,29€</b>	<b>12.289,54€</b>	<b>25.180,07€</b>	<b>13.518,79€</b>	<b>9.512,50€</b>	<b>2.148,78€</b>	<b>8.463,94€</b>
Libros alumnos	0,00€	3.991,80€	3.024,21€	4.472,58€	4.455,66€	0,00€	16,92€	4.070,26€
Libros investigación	60.080,09€	3.182,49€	9.265,33€	20.707,49€	9.063,13€	9512,5	2.131,86€	4.393,68€
<b>Contraído a 31 de decembro en adquisición de monografías</b>	<b>1.270,20€</b>	<b>1.657,00€</b>	<b>1.163,00€</b>	<b>14.561,81€</b>	<b>11.309,38€</b>	<b>2.488,94€</b>	<b>763,49€</b>	<b>660,85€</b>
Libros alumnos	0,00€	194,00€	60,00€	1.022,80€	992,80€	0,00€	30,00€	0,00€
Libros investigación	1.270,20€	1.463,00€	1.103,00€	13.539,01€	10.316,58€	2.488,94€	733,49€	660,85€
<b>Custo aproximado das obras solicitadas e non recibidas a 31 de decembro</b>	<b>1.270,20€</b>	<b>1.463,00€</b>	<b>1.163,00€</b>	<b>14.561,81€</b>	<b>11.309,38€</b>	<b>2.488,94€</b>	<b>763,49€</b>	<b>660,85€</b>
<b>Total facturado en adquisición de publicacións periódicas</b>	<b>4.850,29€</b>	<b>20.950,61€</b>	<b>14.422,44€</b>	<b>49.504,45€</b>	<b>46.519,17€</b>	<b>939,67€</b>	<b>2.045,61€</b>	<b>17.958,91€</b>

	FILOLOXÍA	PSICOLOXÍA E CC. DA EDUCACIÓN		FÍSICA	ÓPTICA	X. E HISTORIA	MATEMÁTICAS
		TOTAL	PSICOLOXÍA	CC. EDUCACIÓN			
<b>9. GASTO</b>							
<b>Presuposto ordinario - Capítulo 2 - Adquisicións bibliográficas</b>							
<b>Facturado a 31 de decembro en adquisición de monografías</b>	<b>16.663,27€</b>	<b>21.171,62€</b>	<b>9.817,22€</b>	<b>11.354,40€</b>	<b>4.786,83€</b>	<b>2.698,74€</b>	<b>13.174,87€</b>
Libros alumnos	270,76€	5.783,90€	2.647,71€	3.136,19€	2.333,95€	1.539,45€	4.187,51€
Libros investigación	16.392,51€	15.387,72€	7.169,51€	8.218,21€	2.452,88€	1.159,29€	8.987,36€
<b>Contraído a 31 de decembro en adquisición de monografías</b>	<b>16.647,00€</b>	<b>2.953,00€</b>	<b>1.365,00€</b>	<b>1.588,00€</b>	<b>160,00€</b>	<b>175,00€</b>	<b>9.380,36€</b>
Libros alumnos	1.065,00€	425,00€	57,00€	368,00€	90,00€	75,00€	1.747,15€
Libros investigación	15.582,00€	2.528,00€	1.308,00€	1.220,00€	70,00€	100,00€	7.633,21€
<b>Custo aproximado das obras solicitadas e non recibidas a 31 de decembro</b>	<b>16.647,00€</b>	<b>2.953,00€</b>	<b>1.365,00€</b>	<b>1.588,00€</b>	<b>160,00€</b>	<b>175,00€</b>	<b>9.380,36€</b>
<b>Total facturado en adquisición de publicacións periódicas</b>	<b>16.053,83€</b>	<b>14.913,86€</b>	<b>5.136,02€</b>	<b>9.777,84€</b>	<b>82.886,62€</b>	<b>8.517,51€</b>	<b>17.078,73€</b>

	MEDICINA	QUÍMICA	ETSE	INTERCENTROS					
				TOTAL	CIENCIAS	EMPRESA	EPS	HUMANIDADES	VETERINARIA
<b>9. GASTO</b>									
<b>Presuposto ordinario - Capítulo 2 - Adquisicións bibliográficas</b>									
<b>Facturado a 31 de decembro en adquisición de monografías</b>	<b>11.643,62€</b>	<b>5.443,05€</b>	<b>5.076,41€</b>	<b>31.846,85€</b>	<b>4.111,20€</b>	<b>6.494,49€</b>	<b>7.131,95€</b>	<b>6.950,20€</b>	<b>7.159,01€</b>
Libros alumnos	8.344,95€	1449,1	2.728,19€	11.623,72€	921,11€	4.140,83€	1.767,77€	832,95€	3961,06
Libros investigación	3.298,67€	3.993,95€	2.348,22€	20223,13	3190,09	2.353,66€	5.364,18€	6.117,25€	3.197,95€
<b>Contraído a 31 de decembro en adquisición de monografías</b>	<b>673,15€</b>	<b>695,00€</b>	<b>424,00€</b>	<b>2.023,00€</b>	<b>70,00€</b>	<b>20,00€</b>	<b>435,00€</b>	<b>850,00€</b>	<b>648,00€</b>
Libros alumnos	302,00€	25,00€	0,00€	780,00€	70,00€	20,00€	70,00€	150,00€	470,00€
Libros investigación	371,15€	670,00€	424,00€	1.243,00€	0,00€	0,00€	365,00€	700,00€	178,00€
<b>Custo aproximado das obras solicitadas e non recibidas a 31 de decembro</b>	<b>673,15€</b>	<b>695,00€</b>	<b>424,00€</b>	<b>2.023,00€</b>	<b>70,00€</b>	<b>20,00€</b>	<b>435,00€</b>	<b>850,00€</b>	<b>648,00€</b>
<b>Total facturado en adquisición de publicacións periódicas</b>	<b>54.863,38€</b>	<b>96.898,49€</b>	<b>1.231,53€</b>	<b>20.510,24€</b>	<b>385,56€</b>	<b>426,09€</b>	<b>4.796,12€</b>	<b>718,72€</b>	<b>14.183,75€</b>

	CC. COMUNICACIÓN	FILOSOFÍA	OBSERVATORIO	FORMACIÓN PROFESORADO	ENFERMARÍA	TOTAIS BUSC
<b>9. GASTO</b>						
<b>Presuposto ordinario - Capítulo 2 - Adquisición bibliográfica</b>						
<b>Facturado a 31 de decembro en adquisición de monografías</b>	<b>7.873,19€</b>	<b>8.179,21€</b>	<b>0,00€</b>	<b>4.421,11€</b>	<b>3.463,17€</b>	<b>255.771,02€</b>
Libros alumnos	3.431,22€	2.384,31€	0,00€	2.645,70€	3.246,57€	66.507,44€
Libros investigación	4.441,97€	5.794,90€	0,00€	1.775,41€	216,60€	189.263,58€
<b>Contraído a 31 de decembro en adquisición de monografías</b>	<b>4.606,01€</b>	<b>4.719,00€</b>	<b>228,16€</b>	<b>493,00€</b>	<b>130,00€</b>	<b>63.908,62€</b>
Libros alumnos	1.947,10€	2.352,00€	0,00€	238,00€	0,00€	10.363,05€
Libros investigación	2.658,91€	2.367,00€	228,16€	255,00€	130,00€	53.545,57€
<b>Custo aproximado das obras solicitadas e non recibidas a 31 de decembro</b>	<b>4.606,01€</b>	<b>4.719,00€</b>	<b>228,16€</b>	<b>493,00€</b>	<b>130,00€</b>	<b>63.714,62€</b>
<b>Total facturado en adquisición de publicacións periódicas</b>	<b>217,09€</b>	<b>4.756,26€</b>	<b>1.355,19€</b>	<b>1.700,08€</b>	<b>679,42€</b>	<b>441.882,74€</b>

	B. XERAL	BIOLOXÍA	ECONÓMICAS	C. ARENAL				FARMACIA
				TOTAL	DEREITO	POLÍTICAS	RR. LABORAIS	
<b>9. GASTO</b>								
<b>Facturación a cargo doutros presupostos do capítulo 2</b>								
<b>Facturación en adquisición bibliográfica Centros xestionadas pola Biblioteca</b>	<b>0,00€</b>	<b>0,00€</b>	<b>1.825,69€</b>	<b>234,00€</b>	<b>234,00€</b>	<b>0,00€</b>	<b>0,00€</b>	<b>0,00€</b>
Monografías	0,00€	0,00€	0,00€	234,00€	234,00€	0,00€	0,00€	0,00€
Publicacións periódicas	0,00€	0,00€	1.825,69€	0,00€	0,00€	0,00€	0,00€	0,00€
<b>Facturación en adquisición bibliográfica Departamentos/Proxectos xestionadas pola Biblioteca</b>	<b>0,00€</b>	<b>0,00€</b>	<b>1.982,83€</b>	<b>53.759,53€</b>	<b>53.613,11€</b>	<b>22,42€</b>	<b>124,00€</b>	<b>0,00€</b>
Monografías	0,00€	0,00€	1.982,83€	47.817,36€	47.670,94€	22,42€	124,00€	0,00€
Publicacións periódicas	0,00€	0,00€	0,00€	5.942,17€	5.942,17€	0,00€	0,00€	0,00€
<b>Adquisición bibliográfica realizadas polos Centros non xestionadas pola Biblioteca</b>	<b>0,00€</b>	<b>0,00€</b>	<b>1.825,69€</b>	<b>390,00€</b>	<b>390,00€</b>	<b>0,00€</b>	<b>0,00€</b>	<b>0,00€</b>
Monografías	0,00€	0,00€	0,00€	390,00€	390,00€	0,00€	0,00€	0,00€
Publicacións periódicas	0,00€	0,00€	1.825,69€	0,00€	0,00€	0,00€	0,00€	0,00€
<b>Adquisición bibliográfica realizadas por Departamentos/Proxectos non xestionadas pola Biblioteca</b>	<b>0,00€</b>	<b>0,00€</b>	<b>3.686,62€</b>	<b>52.048,40€</b>	<b>52.048,40€</b>	<b>0,00€</b>	<b>0,00€</b>	<b>0,00€</b>
Monografías	0,00€	0,00€	2.147,42€	46.882,30€	46.882,30€	0,00€	0,00€	0,00€
Publicacións periódicas	0,00€	0,00€	1.539,20€	5.166,10€	5.166,10€	0,00€	0,00€	0,00€
<b>Outros ingresos adquisición bibliográfica (rappel, institucións...)</b>	<b>0,00€</b>	<b>0,00€</b>	<b>166,59€</b>	<b>3.265,83€</b>	<b>3.198,83€</b>	<b>67,00€</b>	<b>0,00€</b>	<b>0,00€</b>
Rappel	0,00€	0,00€	0,00€	2.655,90€	2.588,90€	67,00€	0,00€	0,00€
Aportacións económicas de Asociacións, Fundacións, etc.	0,00€	0,00€	166,59€	609,93€	609,93€	0,00€	0,00€	0,00€
<b>Ingresos por servizos no capítulo 2 "Adquisición bibliográfica" da Biblioteca Universitaria</b>	<b>0,00€</b>	<b>0,00€</b>	<b>0,00€</b>	<b>0,00€</b>	<b>0</b>	<b>0</b>	<b>0</b>	<b>0</b>

	FILOLOXÍA	PSICOLOXÍA E CC. DA EDUCACIÓN		FÍSICA	ÓPTICA	X. E HISTORIA	MATEMÁTICAS	MEDICINA
9. GASTO		TOTAL	PSICOLOXÍA	CC. EDUCACIÓN				
<b>Facturacións a cargo doutros presupostos do capítulo 2</b>								
<b>Facturación en adquisición bibliográfica Centros xestionadas pola Biblioteca</b>	0,00€	220,00€	0,00€	220,00€	0,00€	0,00€	0,00€	0,00€
Monografías	0,00€	0,00€	0,00€	0,00€	0,00€	0,00€	0,00€	0,00€
Publicacións periódicas	0,00€	220,00€	0,00€	220,00€	0,00€	0,00€	0,00€	0,00€
<b>Facturación en adquisición bibliográfica Departamentos/Proxectos xestionadas pola Biblioteca</b>	78.490,71€	1.261,28€	506,32€	754,96€	153,44€	12.349,06€	11.190,44€	656,24€
Monografías	41.683,94€	1.261,28€	506,32€	754,96€	153,44€	0,00€	11.784,70€	11.190,44€
Publicacións periódicas	36.806,77€	0,00€	0,00€	0,00€	0,00€	0,00€	564,36€	0,00€
<b>Adquisición bibliográfica realizadas polos Centros non xestionadas pola Biblioteca</b>	0,00€	751,00€	587,00€	164,00€	0,00€	0,00€	0,00€	0,00€
Monografías	0,00€	751,00€	587,00€	164,00€	0,00€	0,00€	0,00€	0,00€
Publicacións periódicas	0,00€	0,00€	0,00€	0,00€	0,00€	0,00€	0,00€	0,00€
<b>Adquisición bibliográfica realizadas por Departamentos/Proxectos non xestionadas pola Biblioteca</b>	0,00€	0,00€	0,00€	0,00€	0,00€	153,44€	0,00€	2.829,40€
Monografías	0,00€	0,00€	0,00€	0,00€	0,00€	153,44€	0,00€	0,00€
Publicacións periódicas	0,00€	0,00€	0,00€	0,00€	0,00€	0,00€	0,00€	2.829,40€
<b>Outros ingresos adquisición bibliográfica (rappel, institucións...)</b>	0,00€	0,00€	0,00€	0,00€	0,00€	0,00€	65,43€	0,00€
Rappel	0,00€	0,00€	0,00€	0,00€	0,00€	0,00€	0,00€	0,00€
Aportacións económicas de Asociacións, Fundacións, etc.	0,00€	0,00€	0,00€	0,00€	0,00€	0,00€	65,43€	0,00€
<b>Ingresos por servizos no capítulo 2 "Adquisición bibliográfica" da Biblioteca Universitaria</b>	0	0,00€	0	0	0	0	0	0

	QUÍMICA	ETSE	INTERCENTROS					
9. GASTO			TOTAL	CIENCIAS	EMPRESA	EPS	HUMANIDADES	VETERINARIA
<b>Facturacións a cargo doutros presupostos do capítulo 2</b>								
<b>Facturación en adquisición bibliográfica Centros xestionadas pola Biblioteca</b>	0,00€	0,00€	0,00€	0,00€	0,00€	0,00€	0,00€	0,00€
Monografías	0,00€	0,00€	0,00€	0,00€	0,00€	0,00€	0,00€	0,00€
Publicacións periódicas	0,00€	0,00€	0,00€	0,00€	0,00€	0,00€	0,00€	0,00€
<b>Facturación en adquisición bibliográfica Departamentos/Proxectos xestionadas pola Biblioteca</b>	0,00€	0,00€	3.257,39€	0,00€	0,00€	1.043,03€	2.099,97€	114,39€
Monografías	0,00€	0,00€	3.257,39€	0,00€	0,00€	1.043,03€	2.099,97€	114,39€
Publicacións periódicas	0,00€	0,00€	0,00€	0,00€	0,00€	0,00€	0,00€	0,00€
<b>Adquisición bibliográfica realizadas polos Centros non xestionadas pola Biblioteca</b>	0,00€	0,00€	0,00€	0,00€	0,00€	0,00€	0,00€	0,00€
Monografías	0,00€	0,00€	0,00€	0,00€	0,00€	0,00€	0,00€	0,00€
Publicacións periódicas	0,00€	0,00€	0,00€	0,00€	0,00€	0,00€	0,00€	0,00€
<b>Adquisición bibliográfica realizadas por Departamentos/Proxectos non xestionadas pola Biblioteca</b>	0,00€	36,40€	0,00€	0,00€	0,00€	0,00€	0,00€	0,00€
Monografías	0	36	0,00€	0,00€	0,00€	0,00€	0,00€	0,00€
Publicacións periódicas	0	0	0,00€	0,00€	0,00€	0,00€	0,00€	0,00€
<b>Outros ingresos adquisición bibliográfica (rappel, institucións...)</b>	0,00€	0,00€	0,00€	0,00€	0,00€	0,00€	0,00€	0,00€
Rappel	0,00€	0,00€	0,00€	0,00€	0,00€	0,00€	0,00€	0,00€
Aportacións económicas de Asociacións, Fundacións, etc.	0,00€	0,00€	0,00€	0,00€	0,00€	0,00€	0,00€	0,00€
<b>Ingresos por servizos no capítulo 2 "Adquisición bibliográfica" da Biblioteca Universitaria</b>	0	0	0,00€	0	0	0	0	0

	CC. COMUNICACIÓN	FILOSOFÍA	OBSERVATORIO	FORMACIÓN PROFESORADO	ENFERMARÍA	TOTAIS BUSC
<b>9. GASTO</b>						
<b>Facturación a cargo doutros presupostos do capítulo 2</b>						
<b>Facturación en adquisición bibliográfica Centros xestionadas pola Biblioteca</b>	0,00€	0,00€	0,00€	0,00€	0,00€	2.279,69€
Monografías	0,00€	0,00€	0,00€	0,00€	0,00€	234,00€
Publicacións periódicas	0,00€	0,00€	0,00€	0,00€	0,00€	2.045,69€
<b>Facturación en adquisición bibliográfica Departamentos/Proxectos xestionadas pola Biblioteca</b>	0,00€	577,43€	0,00€	0,00€	0,00€	163.678,35€
Monografías	0,00€	577,43€	0,00€	0,00€	0,00€	120.365,05€
Publicacións periódicas	0,00€	0,00€	0,00€	0,00€	0,00€	43.313,30€
<b>Adquisición bibliográfica realizadas polos Centros non xestionadas pola Biblioteca</b>	0,00€	0,00€	0,00€	0,00€	0,00€	2.966,69€
Monografías	0,00€	0,00€	0,00€	0,00€	0,00€	1.141,00€
Publicacións periódicas	0,00€	0,00€	0,00€	0,00€	0,00€	1.825,69€
<b>Adquisición bibliográfica realizadas por Departamentos/Proxectos non xestionadas pola Biblioteca</b>	12,00€	0,00€	0,00€	0,00€	0,00€	58.766,26€
Monografías	12,00€	0,00€	0,00€	0,00€	0,00€	49.231,56€
Publicacións periódicas	0,00€	0,00€	0,00€	0,00€	0,00€	9.534,70€
<b>Outros ingresos adquisición bibliográfica (rappel, institucións...)</b>	0,00€	0,00€	0,00€	0,00€	0,00€	3.497,85€
Rappel	0,00€	0,00€	0,00€	0,00€	0,00€	2.655,90€
Aportacións económicas de Asociacións, Fundacións, etc.	0,00€	0,00€	0,00€	0,00€	0,00€	841,95€
<b>Ingresos por servizos no capítulo 2 "Adquisición bibliográfica" da Biblioteca Universitaria</b>	0,00€	0,00€	0,00€	0,00€	0,00€	0,00€

	B. XERAL	BIOLOXÍA	ECONÓMICAS	C. ARENAL				FARMACIA
				TOTAL	DEREITO	POLÍTICAS	RR. LABORAIS	
<b>9. GASTO</b>								
<b>Gastos totais</b>								
<b>Gastos totais en adquisición bibliográfica por materiais</b>	69.415,93€	28.124,90€	36.032,81€	181.116,45€	166.323,47€	10.474,59€	4.318,39€	26.422,85€
Gasto total en adquisición de monografías	60.080,09€	7.174,29€	16.419,79€	120.503,73€	108.696,03€	9.534,92€	2.272,78€	8.463,94€
Gasto total en adquisición de publicacións seriadas	4.850,29€	20.950,61€	19.613,02€	60.612,72€	57.627,44€	939,67€	2.045,61€	17.958,91€
Gasto total en adquisición doutros materiais	4.485,55€	0,00€	0,00€	0,00€	0,00€	0,00€	0,00€	0,00€
<b>Gastos totais en adquisición bibliográfica por presupostos</b>	64.930,38€	28.124,90€	36.199,40€	181.726,38€	166.933,40€	10.474,59€	4.318,39€	26.422,85€
Gasto total en adquisición bibliográfica con cargo ao presuposto da Biblioteca	64.930,38€	28.124,90€	26.711,98€	74.684,52€	60.037,96€	10.452,17€	4.194,39€	26.422,85€
Gasto total en adquisición bibliográfica con cargo ao presuposto dos Centros	0,00€	0,00€	3.651,38€	624,00€	624,00€	0,00€	0,00€	0,00€
Gasto total en adquisición bibliográfica con cargo aos presupostos dos Departamentos e Proxectos	0,00€	0,00€	5.669,45€	105.807,93€	105.661,51€	22,42€	124,00€	0,00€
Gasto total en adquisición bibliográfica con cargo a subvencións externas	0,00€	0,00€	166,59€	609,93€	609,93€	0,00€	0,00€	0,00€
<b>9.3. Fontes de financiación do gasto bibliográfico en porcentaxes</b>								
9.3.1. Presuposto da Biblioteca	100,00%	100,00%	73,79%	41,10%	35,97%	99,79%	97,13%	100,00%
9.3.2. Presuposto central da Universidade	0,00%	0,00%	0,00%	0,00%	0,00%	0,00%	0,00%	0,00%
9.3.3. Presuposto dos Centros	0,00%	0,00%	10,09%	0,34%	0,37%	0,00%	0,00%	0,00%
9.3.4. Presuposto dos Departamentos/Proxectos	0,00%	0,00%	15,66%	58,22%	63,30%	0,21%	2,87%	0,00%
9.3.5. Subvencións externas á Universidade	0,00%	0,00%	0,46%	0,34%	0,37%	0,00%	0,00%	0,00%

	FILOLOXÍA	PSICOLOXÍA E C.C. DA EDUCACIÓN		FÍSICA	ÓPTICA	X. E HISTORIA	MATEMÁTICAS	
9. GASTO		TOTAL	PSICOLOXÍA	CC. EDUCACIÓN				
<b>Gastos totais</b>								
<b>Gastos totais en adquisición de bibliográficas por materiais</b>	<b>111.207,81€</b>	<b>38.317,76€</b>	<b>16.046,56€</b>	<b>22.271,20€</b>	<b>87.826,89€</b>	<b>11.369,69€</b>	<b>42.602,66€</b>	<b>29.865,40€</b>
Gasto total en adquisición de monografías	58.347,21€	23.183,90€	10.910,54€	12.273,36€	4.940,27€	2.852,18€	24.959,57€	17.331,59€
Gasto total en adquisición de publicacións seriadas	52.860,60€	15.133,86€	5.136,02€	9.997,84€	82.886,62€	8.517,51€	17.643,09€	12.533,81€
Gasto total en adquisición doutros materiais	0,00€	0,00€	0,00€	0,00€	0,00€	0,00€	0,00€	0,00€
<b>Gastos totais en adquisición de bibliográficas por presupostos</b>	<b>111.207,81€</b>	<b>38.317,76€</b>	<b>16.046,56€</b>	<b>22.271,20€</b>	<b>87.826,89€</b>	<b>11.369,69€</b>	<b>42.602,66€</b>	<b>29.930,83€</b>
Gasto total en adquisición de bibliográficas con cargo ao presuposto da Biblioteca	32.717,10€	36.085,48€	14.953,24€	21.132,24€	87.673,45€	11.216,25€	30.253,60€	18.674,96€
Gasto total en adquisición de bibliográficas con cargo ao presuposto dos Centros	0,00€	971,00€	587,00€	384,00€	0,00€	0,00€	0,00€	0,00€
Gasto total en adquisición de bibliográficas con cargo aos presupostos dos Departamentos e Proxectos	78.490,71€	1.261,28€	506,32€	754,96€	153,44€	153,44€	12.349,06€	11.190,44€
Gasto total en adquisición de bibliográficas con cargo a subvencións externas	0,00€	0,00€	0,00€	0,00€	0,00€	0,00€	0,00€	65,43€
<b>9.3. Fontes de financiación do gasto bibliográfico en porcentaxes</b>								
9.3.1. Presuposto da Biblioteca	29,42%	94,17%	93,19%	94,89%	99,83%	98,65%	71,01%	62,39%
9.3.2. Presuposto central da Universidade	0,00%	0,00%	0,00%	0,00%	0,00%	0,00%	0,00%	0,00%
9.3.3. Presuposto dos Centros	0,00%	2,53%	3,66%	1,72%	0,00%	0,00%	0,00%	0,00%
9.3.4. Presuposto dos Departamentos/Proxectos	70,58%	3,29%	3,16%	3,39%	0,17%	1,35%	28,99%	37,39%
9.3.5. Subvencións externas á Universidade	0,00%	0,00%	0,00%	0,00%	0,00%	0,00%	0,00%	0,22%

	MEDICINA	QUÍMICA	ETSE	INTERCENTROS					
9. GASTO				TOTAL	CIENCIAS	EMPRESA	EPS	HUMANIDADES	VETERINARIA
<b>Gastos totais</b>									
<b>Gastos totais en adquisición de bibliográficas por materiais</b>	<b>69.992,64€</b>	<b>102.341,54€</b>	<b>6.344,34€</b>	<b>55.614,48€</b>	<b>4.496,76€</b>	<b>6.920,58€</b>	<b>12.971,10€</b>	<b>9.768,89€</b>	<b>21.457,15€</b>
Gasto total en adquisición de monografías	12.299,86€	5.443,05€	5.112,81€	35.104,24€	4.111,20€	6.494,49€	8.174,98€	9.050,17€	7.273,40€
Gasto total en adquisición de publicacións seriadas	57.692,78€	96.898,49€	1.231,53€	20.510,24€	385,56€	426,09€	4.796,12€	718,72€	14.183,75€
Gasto total en adquisición doutros materiais	0,00€	0,00€	0,00€	0,00€	0,00€	0,00€	0,00€	0,00€	0,00€
<b>Gastos totais en adquisición de bibliográficas por presupostos</b>	<b>69.992,64€</b>	<b>102.341,54€</b>	<b>6.344,34€</b>	<b>55.614,48€</b>	<b>4.496,76€</b>	<b>6.920,58€</b>	<b>12.971,10€</b>	<b>9.768,89€</b>	<b>21.457,15€</b>
Gasto total en adquisición de bibliográficas con cargo ao presuposto da Biblioteca	66.507,00€	102.341,54€	6.307,94€	52.357,09€	4.496,76€	6.920,58€	11.928,07€	7.668,92€	21.342,76€
Gasto total en adquisición de bibliográficas con cargo ao presuposto dos Centros	0,00€	0,00€	0,00€	0,00€	0,00€	0,00€	0,00€	0,00€	0,00€
Gasto total en adquisición de bibliográficas con cargo aos presupostos dos Departamentos e Proxectos	3.485,64€	0,00€	36,40€	3.257,39€	0,00€	0,00€	1.043,03€	2.099,97€	114,39€
Gasto total en adquisición de bibliográficas con cargo a subvencións externas	0,00€	0,00€	0,00€	0,00€	0,00€	0,00€	0,00€	0,00€	0,00€
<b>9.3. Fontes de financiación do gasto bibliográfico en porcentaxes</b>									
9.3.1. Presuposto da Biblioteca	95,02%	100,00%	99,43%	839,71%	469,78%	100,00%	91,96%	78,50%	99,47%
9.3.2. Presuposto central da Universidade	0,00%	0,00%	0,00%	0,00%	0,00%	0,00%	0,00%	0,00%	0,00%
9.3.3. Presuposto dos Centros	0,00%	0,00%	0,00%	0,00%	0,00%	0,00%	0,00%	0,00%	0,00%
9.3.4. Presuposto dos Departamentos/Proxectos	4,98%	0,00%	0,57%	60,29%	30,22%	0,00%	8,04%	21,50%	0,53%
9.3.5. Subvencións externas á Universidade	0,00%	0,00%	0,00%	0,00%	0,00%	0,00%	0,00%	0,00%	0,00%

	CC. COMUNICACIÓN	FILOSOFÍA	OBSERVATORIO	FORMACIÓN PROFESORADO	ENFERMARÍA	TOTAIS BUSC
<b>9. GASTO</b>						
<b>Gastos totais</b>						
<b>Gastos totais en adquisición bibliográfica por materiais</b>	<b>8.102,28€</b>	<b>13.512,90€</b>	<b>1.355,19€</b>	<b>6.121,19€</b>	<b>4.142,59€</b>	<b>929.830,30€</b>
Gasto total en adquisición de monografías	7.885,19€	8.756,64€	0,00€	4.421,11€	3.463,17€	426.742,63€
Gasto total en adquisición de publicacións seriadas	217,09€	4.756,26€	1.355,19€	1.700,08€	679,42€	498.602,12€
Gasto total en adquisición doutros materiais	0,00€	0,00€	0,00€	0,00€	0,00€	4.485,55€
<b>Gastos totais en adquisición bibliográfica por presupostos</b>	<b>8.102,28€</b>	<b>13.512,90€</b>	<b>1.355,19€</b>	<b>6.121,19€</b>	<b>4.142,59€</b>	<b>926.186,70€</b>
Gasto total en adquisición bibliográfica con cargo ao presuposto da Biblioteca	8.090,28€	12.935,47€	1.355,19€	6.121,19€	4.142,59€	697.653,76€
Gasto total en adquisición bibliográfica con cargo ao presuposto dos Centros	0,00€	0,00€	0,00€	0,00€	0,00€	5.246,38€
Gasto total en adquisición bibliográfica con cargo aos presupostos dos Departamentos e Proxectos	12,00€	577,43€	0,00€	0,00€	0,00€	222.444,61€
Gasto total en adquisición bibliográfica con cargo a subvencións externas	0,00€	0,00€	0,00€	0,00€	0,00€	841,95€
<b>9.3. Fontes de financiación do gasto bibliográfico en porcentaxes</b>						
9.3.1. Presuposto da Biblioteca	99,85%	95,73%	100,00%	100,00%	100,00%	0,75€
9.3.2. Presuposto central da Universidade	0,00%	0,00%	0,00%	0,00%	0,00%	0,00€
9.3.3. Presuposto dos Centros	0,00%	0,00%	0,00%	0,00%	0,00%	0,01€
9.3.4. Presuposto dos Departamentos/Proxectos	0,15%	4,27%	0,00%	0,00%	0,00%	0,24€
9.3.5. Subvencións externas á Universidade	0,00%	0,00%	0,00%	0,00%	0,00%	0,00€

## GASTO EN EQUIPAMENTO E MANTEMENTO

	B. XERAL	BIOLOXÍA	ECONÓMICAS	C. ARENAL	FARMACIA	FILOLOXÍA
<b>Presuposto ordinario Capítulo 2: Mantemento</b>	0,00€	200,00€	200,00€	600,00€	200,00€	200,00€
<b>Ingresos no Capítulo 2: Mantemento</b>	<b>0,00€</b>	<b>0,00€</b>	<b>0,00€</b>	<b>231,72€</b>	<b>0,00€</b>	<b>0,00€</b>
Aportacións Departamentos e Proxectos	0,00€	0,00€	0,00€	0,00€	0,00€	0,00€
Aportacións Centros	0,00€	0,00€	0,00€	0,00€	0,00€	0,00€
Ingresos por servizos de fotocopias	0,00€	0,00€	0,00€	231,72€	0,00€	0,00€
Outros ingresos	0,00€	0,00€	0,00€	0,00€	0,00€	0,00€
<b>Presuposto total Capítulo 2: Mantemento</b>	<b>0,00€</b>	<b>200,00€</b>	<b>200,00€</b>	<b>831,72€</b>	<b>200,00€</b>	<b>200,00€</b>
<b>Gastos facturados pola Biblioteca no Capítulo 2</b>	<b>0,00€</b>	<b>199,97€</b>	<b>199,60€</b>	<b>793,50€</b>	<b>259,11€</b>	<b>198,50€</b>
Facturado en encadernación	0,00€	153,99€	8,01€	0,00€	141,57€	198,50€
Facturado en correo	0,00€	0,00€	0,00€	0,00€	0,00€	0,00€
Facturado en comunicacións	0,00€	0,00€	0,00€	266,65€	0,00€	0,00€
Facturado en material funxible	0,00€	45,98€	191,59€	0,00€	59,46€	0,00€
Facturado a través do Centro en reparacións, adquisicións equipamento, etc	0,00€	0,00€	0,00€	526,85€	58,08€	0,00€
Facturado en gastos de mantemento do edificio (calefacción, auga, etc.)	0,00€	0,00€	0,00€	0,00€	0,00€	0,00€
Transferencias ao Capítulo 2 para adquisicións bibliográficas	0,00€	0,00€	0,00€	0,00€	0,00€	0,00€
Transferencias ao Capítulo 2 para moblaxe e equipamento	0,00€	0,00€	0,00€	0,00€	0,00€	0,00€
<b>Cantidade non facturada ano. Capítulo 2: Mantemento</b>	<b>0,00€</b>	<b>0,03€</b>	<b>0,40€</b>	<b>0,00€</b>	<b>0,00€</b>	<b>1,50€</b>
<b>Presuposto facturado Centros Equipamento (material inventariable)</b>	<b>0,00€</b>	<b>0,00€</b>	<b>0,00€</b>	<b>0,00€</b>	<b>0,00€</b>	<b>0,00€</b>
Equipamento facturado Centros (material inventariable)	0,00€	0,00€	0,00€	0,00€	0,00€	0,00€
Equipamento facturado BUSC (material inventariable)	0,00€	0,00€	0,00€	0,00€	0,00€	0,00€

	PSICOLOXÍA E CC. DA EDUCACIÓN	FÍSICA	X. E HISTORIA	MATEMÁTICAS	MEDICINA	QUÍMICA	ETSE
<b>Presuposto ordinario Capítulo 2: Mantemento</b>	200,00€	200,00€	100,00€	200,00€	200,00€	200,00€	200,00€
<b>Ingresos no Capítulo 2: Mantemento</b>	<b>241,75€</b>	<b>0,00€</b>	<b>95,00€</b>	<b>0,00€</b>	<b>0,00€</b>	<b>32,58€</b>	<b>0,00€</b>
Aportacións Departamentos e Proxectos	0,00€	0,00€	0,00€	0,00€	0,00€	0,00€	0,00€
Aportacións Centros	0,00€	0,00€	0,00€	0,00€	0,00€	0,00€	0,00€
Ingresos por servizos de fotocopias	241,75€	0,00€	95,00€	0,00€	0,00€	32,58€	0,00€
Outros ingresos	0,00€	0,00€	0,00€	0,00€	0,00€	0,00€	0,00€
<b>Presuposto total Capítulo 2: Mantemento</b>	<b>441,75€</b>	<b>200,00€</b>	<b>195,00€</b>	<b>200,00€</b>	<b>200,00€</b>	<b>232,58€</b>	<b>200,00€</b>
<b>Gastos facturados pola Biblioteca no Capítulo 2</b>	<b>384,11€</b>	<b>199,94€</b>	<b>100,00€</b>	<b>197,00€</b>	<b>201,11€</b>	<b>144,08€</b>	<b>147,41€</b>
Facturado en encadernación	0,00€	0,00€	0,00€	78,65€	136,13€	0,00€	0,00€
Facturado en correo	0,00€	0,00€	0,00€	0,00€	0,00€	0,00€	0,00€
Facturado en comunicacións	0,00€	0,00€	0,00€	0,00€	0,00€	0,00€	0,00€
Facturado en material funxible	384,11€	41,94€	100,00€	118,35€	64,98€	144,08€	147,41€
Facturado a través do Centro en reparacións, adquisicións equipamento, etc	0,00€	0,00€	0,00€	0,00€	0,00€	0,00€	0,00€
Facturado en gastos de mantemento do edificio (calefacción, auga, etc.)	0,00€	0,00€	0,00€	0,00€	0,00€	0,00€	0,00€
Transferencias ao Capítulo 2 para adquisicións bibliográficas	0,00€	0,00€	0,00€	0,00€	0,00€	0,00€	0,00€
Transferencias ao Capítulo 2 para moblaxe e equipamento	0,00€	158,00€	0,00€	0,00€	0,00€	0,00€	0,00€
<b>Cantidade non facturada ano. Capítulo 2: Mantemento</b>	<b>0,00€</b>	<b>2,00€</b>	<b>0,00€</b>	<b>0,00€</b>	<b>0,00€</b>	<b>88,50€</b>	<b>52,59€</b>
<b>Presuposto facturado Centros Equipamento (material inventariable)</b>	<b>0,00€</b>	<b>0,00€</b>	<b>0,00€</b>	<b>1.571,00€</b>	<b>64,00€</b>	<b>1.875,00€</b>	<b>0,00€</b>
Equipamento facturado Centros (material inventariable)	0,00€	0,00€	0,00€	0,00€	64,00€	1.875,00€	0,00€
Equipamento facturado BUSC (material inventariable)	0,00€	0,00€	0,00€	1.571,00€	0,00€	0,00€	0,00€

	INTERCENTROS	CC. COMUNICACIÓN	FILOSOFÍA	FORMACIÓN PROFESORADO	ENFERMARÍA	TOTAIS BUSC
<b>Presuposto ordinario Capítulo 2: Mantemento</b>	600,00€	0,00€	100,00€	0,00€	200,00€	<b>3.600,00€</b>
<b>Ingresos no Capítulo 2: Mantemento</b>	<b>780,14€</b>	<b>0,00€</b>	<b>0,00€</b>	<b>100,00€</b>	<b>0,00€</b>	<b>1.481,19€</b>
Aportacións Departamentos e Proxectos	0,00€	0,00€	0,00€	0,00€	0,00€	0,00€
Aportacións Centros	250,00€	0,00€	0,00€	70,00€	0,00€	320,00€
Ingresos por servizos de fotocopias	530,14€	0,00€	0,00€	30,00€	0,00€	1.161,19€
Outros ingresos	0,00€	0,00€	0,00€	0,00€	0,00€	0,00€
<b>Presuposto total Capítulo 2: Mantemento</b>	<b>1.380,14€</b>	<b>0,00€</b>	<b>100,00€</b>	<b>100,00€</b>	<b>200,00€</b>	<b>5.081,19€</b>
<b>Gastos facturados pola Biblioteca no Capítulo 2</b>	<b>1.242,70€</b>	<b>192,50€</b>	<b>100,00€</b>	<b>200,00€</b>	<b>198,59€</b>	<b>4.958,12€</b>
Facturado en encadernación	0,00€	0,00€	0,00€	58,86€	136,13€	911,84€
Facturado en correo	62,11€	0,00€	0,00€	0,00€	0,00€	62,11€
Facturado en comunicacións	430,50€	0,00€	0,00€	0,00€	0,00€	697,15€
Facturado en material funxible	750,09€	192,50€	100,00€	141,14€	62,46€	2.544,09€
Facturado a través do Centro en reparacións, adquisicións equipamento, etc	0,00€	0,00€	0,00€	0,00€	0,00€	584,93€
Facturado en gastos de mantemento do edificio (calefacción, auga, etc.)	0,00€	0,00€	0,00€	0,00€	0,00€	0,00€
Transferencias ao Capítulo 2 para adquisicións bibliográficas	0,00€	0,00€	0,00€	0,00€	0,00€	0,00€
Transferencias ao Capítulo 2 para moblaxe e equipamento	0,00€	0,00€	0,00€	0,00€	0,00€	158,00€
<b>Cantidade non facturada ano. Capítulo 2: Mantemento</b>	0,00€	7,50€	0,00€	0,00€	1,41€	<b>153,93€</b>
<b>Presuposto facturado Centros Equipamento (material inventariable)</b>	<b>3.678,76€</b>	<b>0,00€</b>	<b>773,00€</b>	<b>0,00€</b>	<b>0,00€</b>	<b>7.961,76€</b>
Equipamento facturado Centros (material inventariable)	3.678,76€	0,00€	773,00€	0,00€	0,00€	6.390,76€
Equipamento facturado BUSC (material inventariable)	0,00€	0,00€	0,00€	0,00€	0,00€	1.571,00€

## INSTALACIÓNS E EQUIPAMENTO

	B.XERAL	BIOLOXÍA	ECONÓMICAS E EMPRESARIAIS	CONCEPCIÓN ARENAL	FARMACIA	FILOLOXÍA	CC. EDUCACIÓN PSICOLOXÍA	FÍSICA ÓPTICA	XEOGRAFÍA E HISTORIA	MATEMÁTICAS
<b>3. LOCAIS</b>										
<b>3.1. Número de bibliotecas</b>	1	1	1	1	1	1	2	2	1	1
<b>3.2. Superficie total (m2)</b>	3.900	1.071	1.859	7.410	921	2.671	1.592	812	2.114	1.173
<b>3.3. Postos de lectura</b>	<b>323</b>	<b>289</b>	<b>378</b>	<b>1.090</b>	<b>272</b>	<b>423</b>	<b>380</b>	<b>290</b>	<b>428</b>	<b>268</b>
3.3.1. Postos individuais	323	-	378	1.030	272	411	310	290	428	12
3.3.2. Postos en salas colectivas	-	269	-	30	-	-	-	-	-	248
3.3.3. Postos en salas de traballo en grupo	-	20	-	30	-	12	70	-	-	8
<b>3.4. Estanterías (m. lineais)</b>	<b>22.105</b>	<b>1.829</b>	<b>3.684</b>	<b>9.006</b>	<b>1.934</b>	<b>6.726</b>	<b>3.902</b>	<b>1.238</b>	<b>5.673</b>	<b>1.727</b>
<b>3.4.1. Libre acceso</b>	<b>423</b>	<b>517</b>	<b>310</b>	<b>8.931</b>	<b>643</b>	<b>2.086</b>	<b>3.505</b>	<b>582</b>	<b>274</b>	<b>1.727</b>
3.4.1.1. Ocupadas	423	342	278	7.564	592	1.889	2.588	471	222	1.365
3.4.1.2. Libres	-	175	32	1.367	51	197	917	111	52	361
<b>3.4.2. Depósitos</b>	<b>21.682</b>	<b>1.312</b>	<b>3.374</b>	<b>75</b>	<b>1.291</b>	<b>4.640</b>	<b>397</b>	<b>656</b>	<b>5.399</b>	<b>-</b>
3.4.2.1. Ocupadas	13.844	918	2.917	50	1.187	4.351	277	613	4.565	-
3.4.2.2. Libres	7.838	394	457	25	104	289	120	43	834	-
<b>4. EQUIPAMENTO</b>										
<b>4.1. Equipamento informático de xestión interna</b>	<b>70</b>	<b>8</b>	<b>13</b>	<b>19</b>	<b>10</b>	<b>21</b>	<b>16</b>	<b>10</b>	<b>17</b>	<b>10</b>
4.1.1. PCs	36	4	6	8	4	9	10	4	7	4
4.1.2. Portátiles	3	-	-	2	-	-	1	-	-	1
4.1.3. Impresoras	14	-	2	4	1	4	4	2	3	1
4.1.4. Escáneres	3	-	1	-	1	1	1	-	1	1
4.1.5. Lapis ópticos	14	4	4	5	4	7	-	4	6	3
<b>4.2. Equipamento informático de uso público</b>	<b>17</b>	<b>19</b>	<b>14</b>	<b>37</b>	<b>14</b>	<b>19</b>	<b>37</b>	<b>8</b>	<b>16</b>	<b>6</b>
4.2.1. Postos de lectura informatizados	4	-	-	22	-	6	17	-	-	-
4.2.2. PCs para consulta bases de datos, catálogos, etc.	7	6	4	2	10	-	-	2	7	4
4.2.3. PCs para consulta exclusiva do catálogo	5	2	6	7	2	7	9	3	4	-
4.2.4. Portátiles para préstamo	-	11	4	5	2	6	11	3	5	2
4.2.5. Impresoras	-	-	-	-	-	-	-	-	-	-
4.2.6. Escáneres	1	-	-	1	-	-	-	-	-	-
4.2.7. Lapis ópticos	-	-	-	-	-	-	-	-	-	-
<b>Equipamento informático de uso compartido</b>	<b>2</b>	<b>-</b>	<b>-</b>	<b>1</b>	<b>-</b>	<b>1</b>	<b>1</b>	<b>1</b>	<b>-</b>	<b>-</b>
Impresoras	2	-	-	-	-	-	1	1	-	-
PCs	-	-	-	1	-	1	-	-	-	-
<b>4.3. Outro equipamento</b>	<b>13</b>	<b>3</b>	<b>2</b>	<b>7</b>	<b>2</b>	<b>4</b>	<b>8</b>	<b>2</b>	<b>6</b>	<b>3</b>
4.3.1. Lectores e reprodutores de microformas	5	1	1	2	-	2	2	-	1	1
4.3.2. Vídeos, TV, Cassettes, etc.	2	1	-	-	1	1	2	1	3	1
4.3.3. Fotocopiadoras propiedade da biblioteca	3	-	-	2	-	1	1	-	-	-
4.3.4. Fotocopiadoras de empresas situadas na biblioteca	1	-	-	1	-	-	1	-	1	-
4.3.5. Faxes	1	-	-	1	-	-	1	-	-	-
4.3.6. Equipos multifunción	1	1	1	1	1	-	1	1	1	1
<b>4.4. Buzón de autodevolución</b>	<b>-</b>	<b>-</b>	<b>-</b>	<b>-</b>	<b>-</b>	<b>-</b>	<b>-</b>	<b>-</b>	<b>-</b>	<b>-</b>
<b>4.5. Máquinas de autopréstamo/autodevolución</b>	<b>-</b>	<b>-</b>	<b>-</b>	<b>-</b>	<b>-</b>	<b>-</b>	<b>-</b>	<b>-</b>	<b>-</b>	<b>-</b>

	MEDICINA E ODONTOLOXÍA	QUÍMICA	ETSE	INTERCENTROS LUGO	CIENCIAS DA COMUNICACIÓN	FILOSOFÍA	OBSERVATORIO	FORMACIÓN DO PROFESORADO	ENFERMARÍA	TOTAIS BUSC
<b>3. LOCAIS</b>										
3.1. Número de bibliotecas	1	1	1	1	1	1	1	1	1	21
3.2. Superficie total (m2)	989	852	600	9.500	880	1.045	-	467	248	38.104
3.3. Postos de lectura	180	252	188	1.641	184	90	10	183	56	6.925
3.3.1. Postos individuais	-	-	-	28	-	90	-	74	-	3.646
3.3.2. Postos en salas colectivas	156	246	182	1.547	172	-	10	26	50	2.936
3.3.3. Postos en salas de traballo en grupo	24	6	6	66	12	-	-	83	6	343
3.4. Estanterías (m. lineais)	3.545	1.653	637	5.408	1.369	2.847	261	755	421	74.720
3.4.1. Libre acceso	2.407	1.653	637	3.721	775	1.770	-	391	-	30.352
3.4.1.1. Ocupadas	1.136	1.400	412	2.207	637	1.334	-	370	-	23.231
3.4.1.2. Libres	1.271	253	225	1.514	138	436	-	21	-	7.121
3.4.2. Depósitos	1.138	-	-	1.687	594	1.077	261	364	421	44.368
3.4.2.1. Ocupadas	143	-	-	1.313	490	177	219	304	346	31.715
3.4.2.2. Libres	995	-	-	374	104	900	41	60	75	12.653
<b>4. EQUIPAMENTO</b>										
4.1. Equipamento informático de xestión interna	14	9	7	31	10	8	4	11	6	294
4.1.1. PCs	5	4	4	13	4	3	1	2	2	130
4.1.2. Portátiles	1	-	-	2	-	-	-	3	-	13
4.1.3. Impresoras	2	1	-	7	1	2	1	3	1	53
4.1.4. Escáneres	1	1	1	1	1	1	1	-	1	17
4.1.5. Lapis ópticos	5	3	2	8	4	2	1	3	2	81
4.2. Equipamento informático de uso público	14	10	8	56	12	6	-	191	6	490
4.2.1. Postos de lectura informatizados	-	-	-	29	-	-	-	183	-	261
4.2.2. PCs para consulta bases de datos, catálogos, etc.	5	3	4	10	9	3	-	4	3	83
4.2.3. PCs para consulta exclusiva do catálogo	4	3	-	12	3	1	-	2	2	72
4.2.4. Portátiles para préstamo	4	4	4	5	-	2	-	2	1	71
4.2.5. Impresoras	-	-	-	-	-	-	-	-	-	-
4.2.6. Escáneres	1	-	-	-	-	-	-	-	-	3
4.2.7. Lapis ópticos	-	-	-	-	-	-	-	-	-	-
Equipamento informático de uso compartido	1	2	1	-	-	-	-	-	-	10
Impresoras	1	1	1	-	-	-	-	-	-	7
PCs	-	1	-	-	-	-	-	-	-	3
4.3. Outro equipamento	4	3	1	10	27	-	1	-	1	97
4.3.1. Lectores e reprodutores de microformas	1	-	-	2	1	-	-	-	-	19
4.3.2. Vídeos, TV, Cassettes, etc.	1	1	-	5	25	-	-	-	-	44
4.3.3. Fotocopiadoras propiedade da biblioteca	-	1	-	1	-	-	1	-	-	10
4.3.4. Fotocopiadoras de empresas situadas na biblioteca	1	-	-	-	-	-	-	-	1	6
4.3.5. Faxes	-	1	1	1	1	-	-	-	-	7
4.3.6. Equipos multifunción	1	-	-	1	-	-	-	-	-	11
4.4. Buzón de autodevolución	-	-	-	-	-	-	-	-	-	-
4.5. Máquinas de autopréstamo/autodevolución	-	-	-	-	-	-	-	-	-	-

## COLECCIÓN

	B. XERAL	BIOLOXÍA	ECONÓMICAS E EMPRESARIAIS	CONCEPCIÓN ARENAL	FARMACIA	FILOLOXÍA	CC. EDUCACIÓN PSICOLOXÍA	FÍSICA ÓPTICA	XEOGRAFÍA E HISTORIA	MATEMÁTICAS
<b>5. COLECCIÓN</b>										
<b>5.1. Monografías en papel</b>										
5.1.1. Títulos de monografías en papel	249.265	19.373	60.726	144.236	15.140	157.174	85.984	12.961	103.308	21.455
5.1.2. Ítems de monografías en papel informatizados	313.401	24.833	74.232	173.655	20.661	196.144	109.722	15.677	127.604	29.430
5.1.3. Ítems de monografías en papel ingresados e informatizados durante o ano	<b>3.278</b>	<b>169</b>	<b>512</b>	<b>2.764</b>	<b>172</b>	<b>2.562</b>	<b>1.231</b>	<b>158</b>	<b>1.461</b>	<b>276</b>
5.1.3.1. Por compra	649	89	361	1.777	110	1.683	808	118	816	266
5.1.3.2. Por doazón ou intercambio	<b>2.629</b>	<b>80</b>	<b>151</b>	<b>987</b>	<b>62</b>	<b>879</b>	<b>423</b>	<b>40</b>	<b>645</b>	<b>10</b>
5.1.3.2.1. Doazón	2.569	65	137	908	61	718	364	37	332	5
5.1.3.2.2. Intercambio	60	15	14	79	1	161	59	3	313	5
5.1.3.3. Por reconversión										
<b>5.2. Monografías audiovisuais</b>										
5.2.1. Títulos de monografías audiovisuais	2.784	368	539	745	277	1.113	1.994	181	2.708	105
5.2.2. Ítems de monografías audiovisuais informatizados	28	-	1	5	-	3	14	-	3	-
5.2.3.1. Por compra		-	1	-	-	3	13	-	-	-
5.2.3.2. Por doazón ou intercambio	28	-	-	5	-	-	1	-	3	-
5.2.3.2.1. Doazón	27	-	-	1	-	-	1	-	3	-
5.2.3.2.2. Intercambio	1	-	-	4	-	-	-	-	-	-
5.2.3.3. Por reconversión										
<b>5.3. Publicacións periódicas en papel</b>										
5.3.1. Títulos de publicacións periódicas en papel	<b>14.710</b>	<b>1.131</b>	<b>3.110</b>	<b>5.315</b>	<b>1.573</b>	<b>2.672</b>	<b>1.962</b>	<b>426</b>	<b>3.186</b>	<b>563</b>
5.3.2. Títulos de publicacións periódicas en papel en curso de recepción	<b>310</b>	<b>175</b>	<b>211</b>	<b>381</b>	<b>93</b>	<b>416</b>	<b>155</b>	<b>7</b>	<b>202</b>	<b>23</b>
5.3.2.1. Ingresadas por compra	51	-	42	187	2	168	27	-	83	8
5.3.2.2. Ingresadas por doazón ou intercambio	<b>259</b>	<b>175</b>	<b>169</b>	<b>194</b>	<b>91</b>	<b>248</b>	<b>128</b>	<b>7</b>	<b>119</b>	<b>15</b>
5.3.2.2.1. Doazón	198	54	111	96	50	90	52	6	9	11
5.3.2.2.2. Intercambio	61	121	58	98	41	158	76	1	110	4
5.3.3. Títulos de publicacións periódicas en papel pechadas	14.400	956	2.899	4.934	1.480	2.256	1.807	419	2.984	540
<b>5.4. Material non librario</b>										
5.4.1. Mapas	226	789	16	1	28	9	12	1	882	-
5.4.2. Fotografías e diapositivas	98	1	-	3	-	1	1	-	30	-
5.4.3. Microformas	995	688	426	235	161	1.238	429	306	777	160
5.4.4. Rexistros sonoros	67	-	2	-	1	125	135	-	36	-
5.4.5. Vídeos e DVDs	755	96	65	239	98	375	1.066	27	2.068	11
5.4.6. CD-ROMs	1.962	272	472	506	178	613	793	154	604	94
<b>5.5. Recursos electrónicos</b>										
5.5.1. Monografías electrónicas de pago ou con licenza.	-	5	57	102	4	54	237	14	79	1
5.5.2. Publicacións periódicas de pago ou con licenza.	-	29	26	27	19	75	27	24	13	40
5.5.3. Bases de datos de pago ou con licenza ás que se accede.	8	-	2	5	-	-	-	-	-	-

	MEDICINA E ODONTOLOXÍA	QUÍMICA	ETSE	INTERCENTROS LUGO	CIENCIAS DA COMUNICACIÓN	FILOSOFÍA	OBSERVATORIO	FORMACIÓN DO PROFESORADO	ENFERMARÍA	TOTAIS BUSC
<b>5. COLECCIÓN</b>										
<b>5.1. Monografías en papel</b>										
5.1.1. Títulos de monografías en papel	27.119	12.617	6.612	77.746	25.059	34.563	1.423	23.502	5.065	<b>1.083.328</b>
5.1.2. Ítems de monografías en papel informatizados	34.472	16.095	8.980	104.797	28.272	42.369	1.595	31.092	8.188	<b>1.361.219</b>
5.1.3. Ítems de monografías en papel ingresados e informatizados durante o ano	<b>1.008</b>	<b>122</b>	<b>190</b>	<b>1.842</b>	<b>279</b>	<b>1.133</b>	<b>6</b>	<b>190</b>	<b>179</b>	<b>17.532</b>
5.1.3.1. Por compra	142	65	106	1.447	238	446	6	187	67	<b>9.381</b>
5.1.3.2. Por doazón ou intercambio	<b>866</b>	<b>57</b>	<b>84</b>	<b>395</b>	<b>41</b>	<b>687</b>	-	<b>3</b>	<b>112</b>	<b>8.151</b>
5.1.3.2.1. Doazón	857	56	81	355	28	650	-	3	112	<b>7.338</b>
5.1.3.2.2. Intercambio	9	1	3	40	13	37	-	-	-	<b>813</b>
5.1.3.3. Por reconversión										-
<b>5.2. Monografías audiovisuais</b>										
5.2.1. Títulos de monografías audiovisuais	667	394	104	1.512	5.013	273	73	965	266	<b>20.081</b>
5.2.2. Ítems de monografías audiovisuais informatizados	1	-	1	65	2	-	-	-	-	<b>123</b>
5.2.3.1. Por compra	-	-	-	60	2	-	-	-	-	<b>79</b>
5.2.3.2. Por doazón ou intercambio	1	-	1	5	-	-	-	-	-	<b>44</b>
5.2.3.2.1. Doazón	-	-	-	4	-	-	-	-	-	<b>36</b>
5.2.3.2.2. Intercambio	1	-	1	1	-	-	-	-	-	<b>8</b>
5.2.3.3. Por reconversión										-
<b>5.3. Publicacións periódicas en papel</b>										
5.3.1. Títulos de publicacións periódicas en papel	<b>2.594</b>	<b>667</b>	<b>237</b>	<b>1.785</b>	<b>773</b>	<b>634</b>	<b>365</b>	<b>330</b>	<b>140</b>	<b>42.173</b>
5.3.2. Títulos de publicacións periódicas en papel en curso de recepción	<b>66</b>	<b>13</b>	<b>8</b>	<b>249</b>	<b>16</b>	<b>98</b>	<b>21</b>	<b>21</b>	<b>10</b>	<b>2.475</b>
5.3.2.1. Ingresadas por compra	3	4	-	27	12	15	5	17	1	<b>652</b>
5.3.2.2. Ingresadas por doazón ou intercambio	<b>63</b>	<b>9</b>	<b>8</b>	<b>222</b>	<b>4</b>	<b>83</b>	<b>16</b>	<b>4</b>	<b>9</b>	<b>1.823</b>
5.3.2.2.1. Doazón	63	6	7	134	-	2	16	-	9	<b>914</b>
5.3.2.2.2. Intercambio	-	3	1	88	4	81	-	4	-	<b>909</b>
5.3.3. Títulos de publicacións periódicas en papel pechadas	2.528	654	229	1.536	757	536	344	309	130	<b>39.698</b>
<b>5.4. Material non librario</b>										
5.4.1. Mapas	1	-	6	995	-	1	-	1	-	<b>2.968</b>
5.4.2. Fotografías e diapositivas	4	-	-	2	3	1	-	14	-	<b>158</b>
5.4.3. Microformas	2.091	540	164	194	82	113	-	1	-	<b>8.600</b>
5.4.4. Rexistros sonoros	9	6	-	28	27	1	-	160	-	<b>597</b>
5.4.5. Vídeos e DVDs	136	90	12	864	4.812	157	64	551	193	<b>11.679</b>
5.4.6. CD-ROMs	522	298	92	620	174	115	9	254	73	<b>7.805</b>
<b>5.5. Recursos electrónicos</b>										
5.5.1. Monografías electrónicas de pago ou con licenza.	62	5	22	55	23	40	-	-	32	<b>792</b>
5.5.2. Publicacións periódicas de pago ou con licenza.	44	17	17	21	1	8	4	3	1	<b>396</b>
5.5.3. Bases de datos de pago ou con licenza ás que se accede.	-	-	-	1	-	-	-	-	-	<b>16</b>

<b>5.6. Títulos informatizados no ano</b>	<b>BUSC</b>
5.6.1. Monografías	15.182
5.6.2. Publicacións periódicas	204
5.6.3. Analíticas de monografías	5.136
5.6.4. Analíticas de publicacións periódicas	4.385
5.6.5. Outros materiais (proxectables, mapas, CDs...)	2.720
<b>5.7. Total de títulos informatizados</b>	<b>1.205.415</b>
<b>5.8. Total de volumes informatizados</b>	<b>1.429.224</b>
<b>Outros rexistros bibliográficos</b>	<b>256.016</b>
<b>5.9. Fondo antigo</b>	<b>45.908</b>
5.9.1. Total de manuscritos	819
5.9.2. Total de incunables	143
5.9.3. Total de impresos 1501-1800	22.587
5.9.4. Total de impresos 1801-1900	22.359

## BASE DE DATOS BIBLIOGRÁFICA

<b>5.10. BASE DE DATOS BIBLIOGRÁFICA</b>	
<b>5.10.1. Catálogo completo</b>	<b>1.205.268</b>
5.10.1.1. Monografías	930.368
5.10.1.2. Revistas	31.825
5.10.1.3. Analíticas	243.075
<b>5.10.2. Catálogo Galicia</b>	<b>343.137</b>
5.10.2.1. Monografías	101.595
5.10.2.2. Revistas	3.055
5.10.2.3. Analíticas	238.487
<b>5.10.3. Catálogo xeral</b>	<b>843.175</b>
5.10.3.1. Monografías	814.449
5.10.3.2. Revistas	26.716
5.10.3.3. Analíticas	2.010
<b>5.10.4. Biblioteca América</b>	<b>40.574</b>
5.10.4.1. Monografías	35.349
5.10.4.2. Revistas	2.725
5.10.4.3. Analíticas	2.500
<b>5.10.5. Fondo histórico</b>	<b>49.927</b>
5.10.5.1. Monografías	45.968
5.10.5.2. Revistas	85
5.10.5.3. Analíticas	3.874

## SERVICIOS

	B. XERAL	BIOLOXÍA	ECONÓMICAS E EMPRESARIAIS	CONCEPCIÓN ARENAL	FARMACIA	FILOLOXÍA	CC. EDUCACIÓN PSICOLOXÍA	FÍSICA ÓPTICA	XEOGRAFÍA E HISTORIA	MATEMÁTICAS
<b>6. SERVICIOS</b>										
<b>6.1. Número de entradas á biblioteca</b>	-	-	108.478	-	-	147.383	-	-	-	-
<b>6.2. Préstamo a domicilio</b>										
6.2.1. Préstamos a usuarios propios	-	-	-	-	-	-	-	-	-	-
6.2.2. Préstamos a usuarios consorciados	-	-	-	-	-	-	-	-	-	-
6.2.3. Número de volumes prestados no centro	26.040	10.420	14.498	47.332	5.824	57.282	45.251	6.688	44.175	9.442
6.2.4. Número de volumes do centro prestados na BUSC	36.538	10.160	15.057	47.023	5.693	53.058	45.490	6.324	40.080	8.757
<b>6.3. Visitas á web da biblioteca</b>	<b>415.160</b>									
6.3.1. Sitio web da biblioteca	365.605									
6.3.2. reBUSCa	49.555									
<b>6.4. Consultas ao catálogo da biblioteca (visitas - datos Google Analytics)</b>	<b>396.261</b>									
<b>6.5. Uso dos recursos electrónicos</b>										
<b>6.5.1. Buscas ou consultas en recursos electrónicos de pago ou con licenza</b>	<b>455.912</b>									
6.5.1.1. Buscas ou consultas datos COUNTER	139.559									
6.5.1.2. Buscas ou consultas datos NO COUNTER	316.353									
<b>6.5.2. Documentos descargados dos recursos electrónicos de pago ou con licenza</b>	<b>575.134</b>									
6.5.2.1. Descargas datos COUNTER	567.859									
6.5.2.2. Descargas datos NO COUNTER	7.275									
<b>6.5.3. Consultas a recursos electrónicos propios</b>	-									
<b>6.5.4. Documentos descargados en recursos electrónicos propios</b>	-									
<b>6.5.5. Buscas ou consultas a recursos electrónicos gratuítos seleccionados pola biblioteca</b>	-									
<b>6.5.6. Documentos descargados en recursos electrónicos gratuítos</b>	-									
<b>6.6. Formación de usuarios</b>										
<b>6.6.1. Número de cursos impartidos</b>	-	-	-	-	-	-	-	-	-	-
6.6.1.1. Formación reglada	-	2	7	-	1	2	-	-	-	-
6.6.1.2. Formación non reglada	-	3	7	15	-	3	72	4	5	2
<b>6.6.2. Número de horas impartidas</b>	-	<b>50</b>	<b>86</b>	<b>26</b>	<b>5</b>	<b>11</b>	<b>196</b>	<b>4</b>	<b>26</b>	<b>4</b>
6.6.2.1. Formación reglada	-	-	-	-	-	-	-	-	-	-
6.6.2.1.1. Número de horas de formación reglada	-	28	80	-	5	6	-	-	-	-
6.6.2.1.2. Número de créditos	-	-	-	-	-	-	-	-	-	-
6.6.2.2. Formación non reglada	-	22	6	26	-	5	196	4	26	4
<b>6.6.3. Número de asistentes á formación</b>	-	<b>274</b>	<b>535</b>	<b>560</b>	<b>3</b>	<b>388</b>	<b>1.489</b>	<b>80</b>	<b>184</b>	<b>39</b>
6.6.3.1. Formación reglada	-	157	152	-	3	8	-	-	-	-
6.6.3.1.1. Asistentes	-	157	152	-	3	8	-	-	-	-
6.6.3.1.2. Matriculados	-	167	197	-	4	8	-	-	-	-
6.6.3.2. Formación non reglada	-	117	383	560	-	380	1.489	80	184	39
<b>6.6.4. Materiais formativos</b>	-	<b>4</b>	<b>116</b>	<b>2</b>	<b>15</b>	<b>4</b>	<b>17</b>	-	<b>15</b>	<b>8</b>
6.6.4.1. Número de materiais formativos de acceso aberto	-	-	15	1	-	3	-	-	-	8
6.6.4.2. Número de materiais formativos de acceso restrinxido	-	4	101	1	15	1	17	-	15	-
<b>6.6.5. Descargas de materiais formativos</b>	-	-	-	-	-	-	-	-	45	9
<b>6.7. Copias de documentos servidos a bibliotecas e/ou usuarios da USC</b>	-	12	12	29	21	114	43	5	127	97

## TÁBOAS ESTADÍSTICAS

	MEDICINA E ODONTOLOXÍA	QUÍMICA	ETSE	INTERCENTROS LUGO	CIENCIAS DA COMUNICACIÓN	FILOSOFÍA	OBSERVATORIO	FORMACIÓN DO PROFESORADO	ENFERMARÍA	TOTAIS BUSC
<b>6. SERVIZOS</b>										
<b>6.1. Número de entradas á biblioteca</b>	-	14.445	24.099	114.178	35.325	-	-	-	-	443.908
<b>6.2. Préstamo a domicilio</b>										
6.2.1. Préstamos a usuarios propios	-	-	-	-	-	-	-	-	-	-
6.2.2. Préstamos a usuarios consorciados	-	-	-	-	-	-	-	-	-	-
6.2.3. Número de volumes prestados no centro	10.943	3.875	5.829	24.860	8.510	11.377		9.862	3.381	345.589
6.2.4. Número de volumes do centro prestados na BUSC	10.875	3.769	5.623	24.202	8.823	11.816		8.885	3.416	345.589
<b>6.3. Visitas á web da biblioteca</b>										
6.3.1. Sitio web da biblioteca										
6.3.2. reBUSCa										
<b>6.4. Consultas ao catálogo da biblioteca (visitas - datos Google Analytics)</b>										
<b>6.5. Uso dos recursos electrónicos</b>										
<b>6.5.1. Buscas ou consultas en recursos electrónicos de pago ou con licenza</b>										
6.5.1.1. Buscas ou consultas datos COUNTER										
6.5.1.2. Buscas ou consultas datos NO COUNTER										
<b>6.5.2. Documentos descargados dos recursos electrónicos de pago ou con licenza</b>										
6.5.2.1. Descargas datos COUNTER										
6.5.2.2. Descargas datos NO COUNTER										
<b>6.5.3. Consultas a recursos electrónicos propios</b>										
<b>6.5.4. Documentos descargados en recursos electrónicos propios</b>										
<b>6.5.5. Buscas ou consultas a recursos electrónicos gratuítos seleccionados pola biblioteca</b>										
<b>6.5.6. Documentos descargados en recursos electrónicos gratuítos</b>										
<b>6.6. Formación de usuarios</b>										
<b>6.6.1. Número de cursos impartidos</b>	-	-	-	-	-	-	-	-	-	-
6.6.1.1. Formación reglada	2	1	1	4	-	-	-	2	4	26
6.6.1.2. Formación non reglada	2	2	-	19	-	1	-	-	1	136
<b>6.6.2. Número de horas impartidas</b>	28	14	10	114	-	6	-	20	40	640
6.6.2.1. Formación reglada	-	-	-	-	-	-	-	-	-	-
6.6.2.1.1. Número de horas de formación reglada	20	10	10	90	-	-	-	20	40	309
6.6.2.1.2. Número de créditos	-	-	-	1	-	-	-	-	-	1
6.6.2.2. Formación non reglada	8	4	-	24	-	6	-	-	-	331
<b>6.6.3. Número de asistentes á formación</b>	423	212	45	908	-	10	-	170	316	5.636
6.6.3.1. Formación reglada	400	102	45	165	-	-	-	170	309	1.511
6.6.3.1.1. Asistentes	400	102	45	165	-	-	-	170	309	1.511
6.6.3.1.2. Matriculados	418	123	52	165	-	-	-	186	321	1.641
6.6.3.2. Formación non reglada	23	110	-	743	-	10	-	-	7	4.125
<b>6.6.4. Materiais formativos</b>	25	16	16	42	-	15	-	25	23	343
6.6.4.1. Número de materiais formativos de acceso aberto	-	-	-	18	-	-	-	-	-	45
6.6.4.2. Número de materiais formativos de acceso restrinxido	25	16	16	24	-	15	-	25	23	298
<b>6.6.5. Descargas de materiais formativos</b>	-	-	-	-	-	-	-	380	-	434
<b>6.7. Copias de documentos servidos a bibliotecas e/ou usuarios da USC</b>	433	49	-	28	-	-	-	19	1	990

## BUSC 2.0

	BUSC	B. XERAL	BIOLOXÍA	ECONÓMICAS E EMPRESARIAIS	CONCEPCIÓN ARENAL	FARMACIA	FILOLOXÍA	CC. EDUCACIÓN PSICOLOXÍA	FÍSICA ÓPTICA	XEOGRAFÍA E HISTORIA
<b>10. BUSC 2.0</b>										
<b>10.1. Facebook</b>										
10.1.1. Nº de posts		374	-	-	177	-	-	-	-	-
10.1.2. Gústames dos posts		2.959	-	-	1.915	-	-	-	-	-
10.1.3. Compartidos		800	-	-	268	-	-	-	-	-
10.1.4. Comentarios dos usuarios		89	-	-	30	-	-	-	-	-
10.1.5. Comentarios propios		91	-	-	5	-	-	-	-	-
10.1.6. Mensaxes		14	-	-	17	-	-	-	-	-
10.1.7. Contestacións ás mensaxes		14	-	-	15	-	-	-	-	-
10.1.8. Incremento anual de fans da páxina		272	-	-	412	-	-	-	-	-
10.1.9. Total de fans da páxina		1.312	-	-	3.010	-	-	-	-	-
<b>10.2. Pinterest</b>										
10.2.1. Nº de taboleiros		-	43	43	23	30	14	44	13	12
10.2.2. Nº de pines		-	1.359	1.579	5.099	366	5.107	3.515	239	1.858
10.2.3. Seguidores		-	51	71	187	58	176	203	11	118
10.2.4. Seguindo		-	23	12	12	10	103	180	-	6
10.2.5. Gústames		-	13	28	28	2	-	141	-	-
<b>10.3. Blog</b>										
10.3.1. Entradas		28	-	-	17	-	-	-	-	-
10.3.2. Lectores		1.701	-	-	519	-	-	-	-	-
10.3.3. Visitas		4.338	-	-	938	-	-	-	-	-
10.3.4. Comentarios		11	-	-	1	-	-	-	-	-
<b>10.4. Issuu</b>										
10.4.1. Lecturas		93	-	-	-	-	-	-	-	-
10.4.2. Impresións		2.798	-	-	-	-	-	-	-	-
10.4.3. Descargas		-	-	-	-	-	-	-	-	-
10.4.4. Carpetas		5	-	-	-	-	-	-	-	-
10.4.5. Publicacións		15	-	-	-	-	-	-	-	-
10.4.6. Seguidores		6	-	-	-	-	-	-	-	-

	MATEMÁTICAS	MEDICINA E ODONTOLOXÍA	ENFERMARÍA	QUÍMICA	ETSE	INTERCENTROS LUGO	CIENCIAS DA COMUNICACIÓN	FILOSOFÍA	FORMACIÓN DO PROFESORADO	TOTAIS BUSC
<b>10. BUSC 2.0</b>										
<b>10.1. Facebook</b>										
10.1.1. Nº de posts	-	1.249	-	280	485	376	677	-	-	<b>3.618</b>
10.1.2. Gústames dos posts	-	2.442	-	1.144	581	2.055	1.517	-	-	<b>12.613</b>
10.1.3. Compartidos	-	1.133	-	212	173	539	454	-	-	<b>3.579</b>
10.1.4. Comentarios dos usuarios	-	18	-	13	9	67	22	-	-	<b>248</b>
10.1.5. Comentarios propios	-	6	-	13	10	62	43	-	-	<b>230</b>
10.1.6. Mensaxes	-	8	-	4	6	19	21	-	-	<b>89</b>
10.1.7. Contestacións ás mensaxes	-	8	-	4	2	18	10	-	-	<b>71</b>
10.1.8. Incremento anual de fans da páxina	-	275	-	80	77	253	77	-	-	<b>1.446</b>
10.1.9. Total de fans da páxina	-	595	-	438	434	1.514	422	-	-	<b>7.725</b>
<b>10.2. Pinterest</b>										
10.2.1. Nº de taboleiros	40	18	9	52	20	8	51	13	-	<b>433</b>
10.2.2. Nº de pines	699	660	201	670	563	1.938	3.690	1.254	-	<b>28.797</b>
10.2.3. Seguidores	49	77	35	101	84	76	524	60	-	<b>1.881</b>
10.2.4. Seguindo	10	7	-	7	19	4	386	6	-	<b>785</b>
10.2.5. Gústames	2	1	-	1	2	4	233	8	-	<b>463</b>
<b>10.3. Blog</b>										
10.3.1. Entradas	61	-	-	-	-	-	-	-	-	<b>106</b>
10.3.2. Lectores	1.583	-	-	-	-	-	-	-	-	<b>3.803</b>
10.3.3. Visitas	7.293	-	-	-	-	-	-	-	-	<b>12.569</b>
10.3.4. Comentarios	5	-	-	-	-	-	-	-	-	<b>17</b>
<b>10.4. Issuu</b>										
10.4.1. Lecturas	251	-	-	-	-	1.471	-	-	-	<b>1.815</b>
10.4.2. Impresións	3.645	-	-	-	-	32.076	-	-	-	<b>38.519</b>
10.4.3. Descargas	9	-	-	-	-	-	-	-	-	<b>9</b>
10.4.4. Carpetas	4	-	-	-	-	9	-	-	-	<b>18</b>
10.4.5. Publicacións	8	-	-	-	-	112	-	-	-	<b>135</b>
10.4.6. Seguidores	1	-	-	-	-	6	-	-	-	<b>13</b>

**10.5. Twitter**

10.5.1. Tweets

10.5.2. Seguindo

10.5.3. Seguidores

10.5.4. Mencións

10.5.5. Alcance das mencións

10.5.6. Respostas

10.5.7. Retweets

10.5.8. Alcance dos retweets

**10.6. Youtube**

10.6.1. Vídeos

10.6.2. Reproducións

10.6.3. Subscritores

10.6.4. Gústame

10.6.5. Non me gusta

10.6.6. Comentarios

10.6.7. Vídeos compartidos

10.6.8. Favoritos engadidos

10.6.9. Favoritos eliminados

A BUSC EN CIFRAS 2015

Biblioteca Universitaria de Santiago de Compostela

<http://www.usc.es/biblioteca>