



A BUSC EN CIFRAS

2017

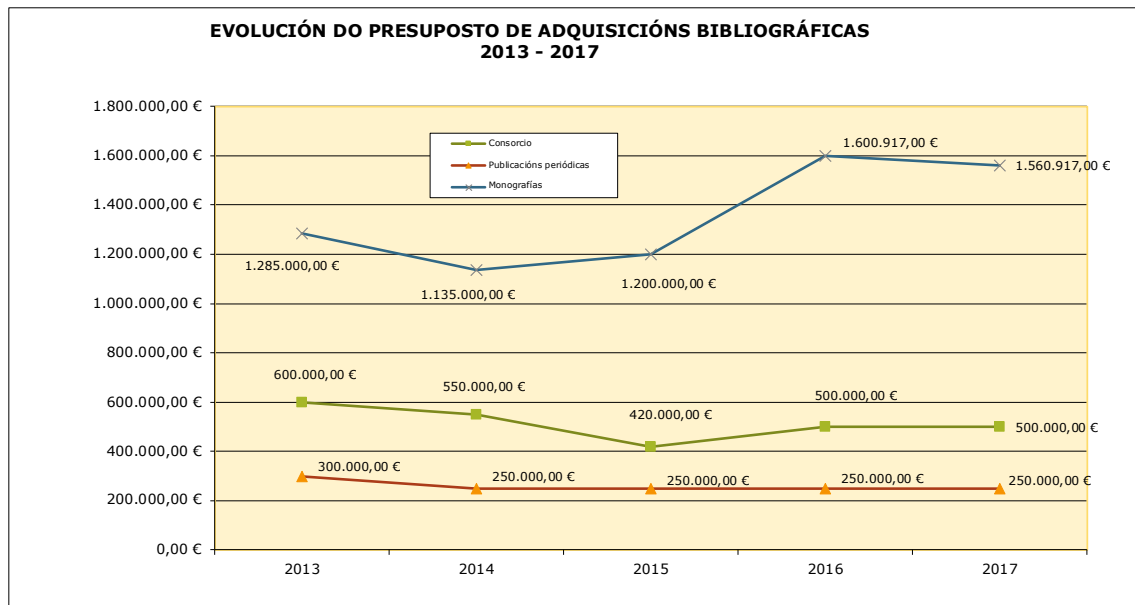
ORZAMENTO	3
ORZAMENTO ORDINARIO	4
EVOLUCIÓN DO ORZAMENTO DE ADQUISICIÓN BIBLIOGRÁFICAS 2013 - 2017	4
APORTACIÓN ALLEAS AO ORZAMENTO ORDINARIO	5
EVOLUCIÓN DO ORZAMENTO DE EQUIPAMENTO E MANTEMENTO 2013 - 2017	5
GASTO	6
ADQUISICIÓN BIBLIOGRÁFICAS	7
GASTOS CORRENTES	7
MOBILIARIO E EQUIPAMENTO	7
PERSOAL	8
INSTALACIÓN E EQUIPAMENTO	10
INSTALACIÓN	11
EQUIPAMENTO	11
DESENVOLVEMENTO DAS COLECCIÓN	12
MONOGRAFÍAS INGRESADAS EN 2017	13
PUBLICACIÓN PERIÓDICAS	15
RECURSOS CONSORCIADOS	16
BASE DE DATOS BIBLIOGRÁFICA	17
DISTRIBUCIÓN DOS REXISTROS BIBLIOGRÁFICOS POR CATÁLOGO	18

SERVIZOS	20
ESTADÍSTICAS DE USO DAS BASES DE DATOS CONSORCIADAS	21
COMPARATIVA USO SUG	21
ESTADÍSTICAS DE USO DAS BASES DE DATOS PROPIAS	22
ESTADÍSTICAS DE USO DE REVISTAS ELECTRÓNICAS	23
ESTADÍSTICAS DE USO DE MONOGRAFÍAS ELECTRÓNICAS	24
PRÉSTAMO A DOMICILIO	25
FORMACIÓN DE USUARIOS	26
PÁXINA WEB DA BUSC E CATÁLOGO IACOBUS	27
ANEXO: TÁBOAS ESTADÍSTICAS POR BIBLIOTECAS	28
PERSOAL	29
GASTO EN ADQUISICIÓN BIBLIOGRÁFICAS	30
GASTO EN EQUIPAMENTO E MANTEMENTO	36
LOCAIS	37
EQUIPAMENTO	38
COLECCIÓN	40
SERVIZOS	43
BUSC 2.0	45

ORZAMENTO

ORZAMENTO ORDINARIO

DENOMINACION	2017
Biblioteca Xeral	15.000,00 €
Bibliotecas. Gastos correntes	163.253,00 €
Bibliotecas. Adquisición libros	250.000,00 €
Bibliotecas. Adquisicións revistas e outras publicacións	500.000,00 €
Biblioteca: Acceso Revistas electrónicas	1.200.917,00 €
Biblioteca: Acceso Revistas electrónicas, indirectos investigación	360.000,00 €
TOTAL	2.489.170,00 €



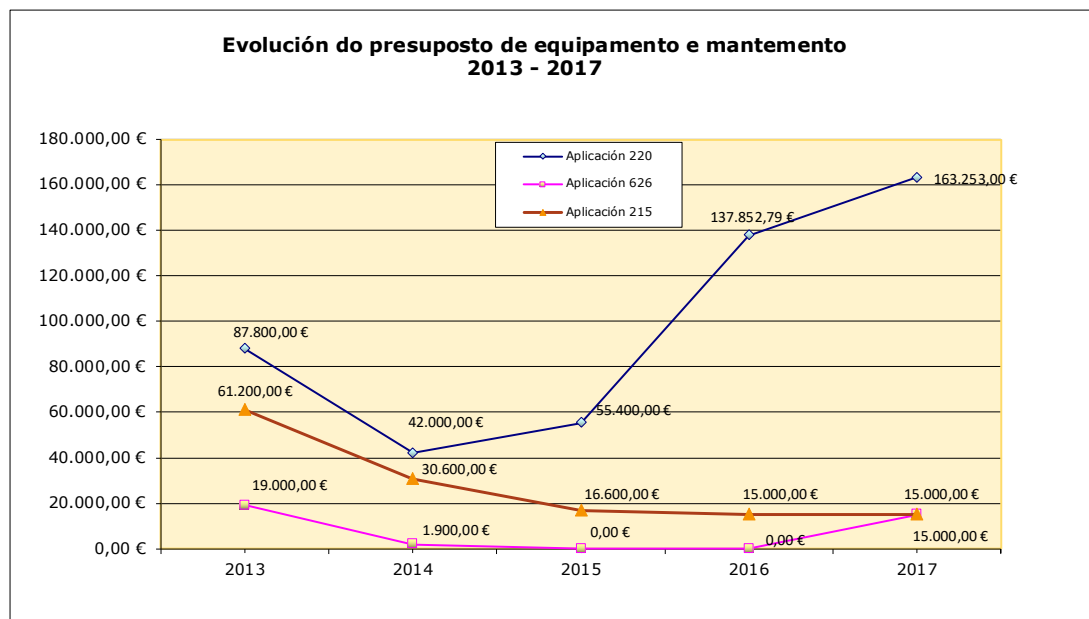
EVOLUCIÓN DO ORZAMENTO DE ADQUISICIÓN BIBLIOGRÁFICAS 2013 - 2017

APORTACIÓNS ALLEAS AO ORZAMENTO ORDINARIO

APORTACIÓNS ALLEAS EN ADQUISICIÓNS BIBLIOGRÁFICAS		2017
Aportacións Centros		7.633,73 €
Aportacións Departamentos e Proxectos		151.731,62 €
Outros ingresos (rappel, asociacións...)		3.366,39 €
TOTAL		162.731,74 €

APORTACIÓNS EN EQUIPAMENTO E MANTEMENTO		2017
Aportacións Departamentos e Proxectos		391,91 €
Aportacións Centros		10.387,15 €
Ingresos por servizos		16.567,27 €
TOTAL		27.346,33 €

EVOLUCIÓN DO ORZAMENTO DE EQUIPAMENTO E MANTEMENTO 2013 - 2017



GASTO

ADQUISICIÓN BIBLIOGRÁFICAS

GASTO TOTAL DO ANO EN ADQUISICIÓN BIBLIOGRÁFICAS	
Gasto total do ano en adquisición de monografías	431.246,97 €
Gasto total do ano en adquisición de publicacións seriadas	578.218,83 €
Gasto total do ano en adquisición doutros materiais	- €
TOTAL	1.009.465,80 €

GASTO POR ORZAMENTO	
Orzamento da Biblioteca	850.100,45 €
Orzamento dos Centros	15.267,46 €
Orzamentos dos Departamentos e Proxectos	151.731,62 €
Adquisición con cargo a subvencións externas	741,59 €
TOTAL	1.017.841,12 €

DO GASTO TOTAL EN ADQUISICIÓN BIBLIOGRÁFICAS QUE PORCENTAXE SUPÓN:	
Orzamento da Biblioteca	83,52%
Orzamento central da Universidade	0,00%
Orzamento dos Centros	1,50%
Orzamento dos Departamentos e/ou proxectos	14,91%
Subvencións externas á Universidade	0,07%

ADQUISICIÓN CONSORCIADAS	1.200.917,00 €
--------------------------	----------------

GASTOS CORRENTES

GASTOS CORRENTES - CAPÍTULO 2 Aplicación 22000	
Con cargo aos Centros	2.884,18 €
Con cargo á BUSC	19.477,48 €
TOTAL	22.361,66 €

MOBILIARIO E EQUIPAMENTO

GASTOS MOBILIARIO E EQUIPAMENTO - CAPÍTULO 6 Aplicación 62600	
Con cargo aos Centros	7.502,97 €
Con cargo á BUSC	70.537,34 €
TOTAL	78.040,31 €

PERSOAL

2017	FACULTATIVOS	AXUDANTES	AUXILIARES/ATB	ÁREA ADMINISTRACIÓN	FINS SEMANA NOCTURNO	ÁREA CONSERXERÍA	BECARIOS PRÁCTICAS FP...	TOTAL
BUSC	6	-	2	-	-	-	-	8
B. XERAL	-	16	13	4	3	3	-	39
BIOLOXÍA	1	1	4	-	-	-	-	6
C. ARENAL	2	3	8	1	2	2	-	18
CC. COMUNICACIÓN	1	1	4	-	-	-	-	6
CC. EDUCACIÓN-PSICOLOXÍA	-	6	6	-	-	-	-	12
ECONÓMICAS	-	3	6	-	2	-	-	11
ENFERMARÍA	-	1	2	-	-	-	-	3
ETSE	-	1	3	-	-	-	-	4
FARMACIA	-	2	4	-	-	-	-	6
FILOLOXÍA	1	4	6	-	-	-	-	11
FILOSOFÍA	-	1	2	-	-	-	-	3
FÍSICA-ÓPTICA	-	2	5	-	-	-	-	7
MATEMÁTICAS	-	2	3	-	-	-	-	5
MEDICINA	-	3	3	-	-	-	-	6
QUÍMICA	-	2	4	-	-	-	-	6
XEOGRAFÍA-HISTORIA	1	3	6	-	-	-	-	10
FORMACIÓN PROFESORADO	-	1	3	-	-	-	-	4
INTERCENTROS-LUGO	1	5	11	-	-	-	-	17
	13	57	95	5	7	5	-	182

Cursos de formación

Número de cursos de formación (ou ponencias) diferentes recibidas polo persoal	141
Número total de asistentes	116
Número de cursos ou ponencias impartidas polo persoal	19

INSTALACIONES E EQUIPAMIENTO

INSTALACIONES

INSTALACIONES	
Número de puntos de servicio (bibliotecas)	21
Superficie (m2)	37.234
Postos de lectura	6.589
Estanterías ocupadas (m. lineais)	55.473
Estanterías libres (m. lineais)	16.916

EQUIPAMENTO

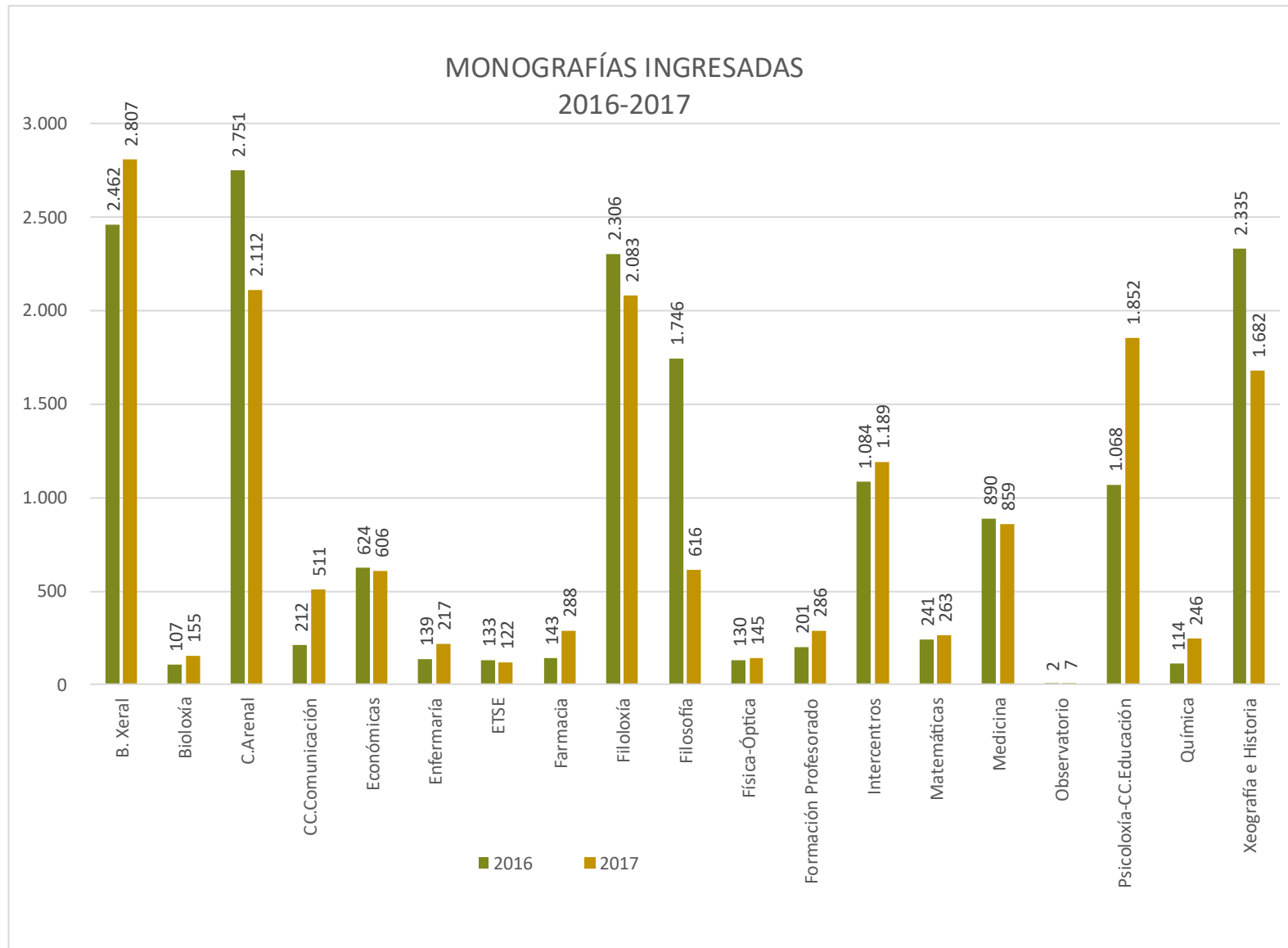
EQUIPAMENTO	
Equipamento informático de xestión interna	
PCs	135
Portátiles	11
Impresoras	49
Escáneres	12
Lapis ópticos	84
Equipamento informático de uso público	
PCs	169
Portátiles para préstamo	102
Impresoras	-
Escáneres	2
Equipamento uso compartido (xestión interna + uso público)	
Impresoras uso compartido	3
PCs uso compartido	1
Outro equipamento	
Lectores e reprodutores microformas	18
Fotocopiadoras	11
Equipos multifunción	14

DESENVOLVIMENTO DAS COLECCIÓNS

MONOGRAFÍAS INGRESADAS EN 2017



BIBLIOTECA	COMPRA	DOAZÓN	INTERCAMBIO	2017
B. Xeral	786	1.951	70	2.807
Biología	93	45	17	155
C.Arenal	1.305	776	31	2.112
CC.Comunicación	239	262	10	511
Económicas	311	282	13	606
Enfermería	75	140	2	217
ETSE	108	8	6	122
Farmacia	99	188	1	288
Filoloxía	1.349	599	135	2.083
Filosofía	390	210	16	616
Física-Óptica	132	11	2	145
Formación Profesorado	213	71	2	286
Intercentros	815	364	10	1.189
Matemáticas	195	62	6	263
Medicina	144	700	15	859
Observatorio	7	0	0	7
Psicoloxía-CC.Educación	846	986	20	1.852
Química	67	177	2	246
Xeografía e Historia	633	706	343	1.682
Total	7.807	7.538	701	16.046



PUBLICACIÓNS PERIÓDICAS

BIBLIOTECA	PUBLICACIÓNS PERIÓDICAS					
	PECHADAS	ABERTAS				TOTAL
		Compra	Doazón	Interc.	Total Abertas	
B. Xeral	14.597	62	164	61	287	14.884
Bioloxía	964	-	54	126	180	1.144
C.Arenal	5.017	188	97	101	386	5.403
CC.Comunicación	787	12	50	4	66	853
Económicas	2.923	35	116	61	212	3.135
Enfermaría	131	1	10	-	11	142
ETSE	232	1	7	1	9	241
Farmacia	1.485	2	49	41	92	1.577
Filoloxía	2.314	177	78	162	417	2.731
Filosofía	527	11	3	81	95	622
Física-Óptica	430	-	5	1	6	436
Formación Profesorado	316	11	12	4	27	343
Intercentros	1.653	24	83	90	197	1.850
Matemáticas	552	10	12	4	26	578
Medicina	2.555	3	62	-	65	2.620
Observatorio	345	5	16	-	21	366
Psicoloxía-CC.Educación	1.892	21	46	55	122	2.014
Química	662	4	4	3	11	673
Xeografía e Historia	3.006	78	11	109	198	3.204
	40.388	645	879	904	2.428	42.816

RECURSOS CONSORCIADOS

PUBLICACIONES PERIÓDICAS	Nº TÍTULOS
EN PAQUETES	
ACS	51
Cambridge	364
Cell	10
IEEE Journals	488
JSTOR	598
Nature	8
Science	1
ScienceDirect	1.883
SCOAP3	8
Springer	2.060
Wiley	1.468
Subtotal	6.939

EN BASES DE DATOS A TEXTO COMPLETO	
Business Source Premier (BSP)	2.186
CINAHL	70
GreenFILE	14
LION	426
PQ Psychology Database	830
Regional Business News	221
SPORTDiscus FT	820
Subtotal	4.567

TOTAL	11.506
--------------	---------------

LIBROS ELECTRÓNICOS	Nº TÍTULOS
EN PAQUETES	
Ebooks on Ebscohost	969
IEEE Conferences And Proceedings	19.858
IEEE Standards	7.186
ScienceDirect Books	294
Wiley Books	298
Subtotal	28.605

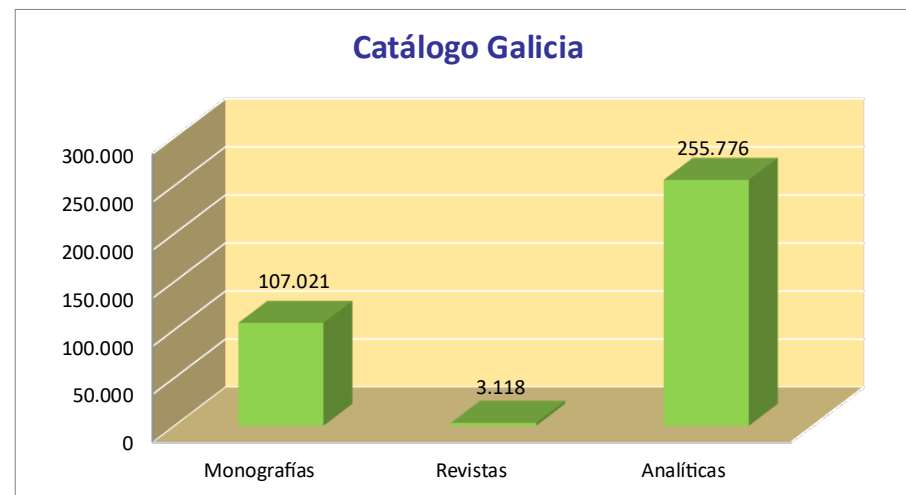
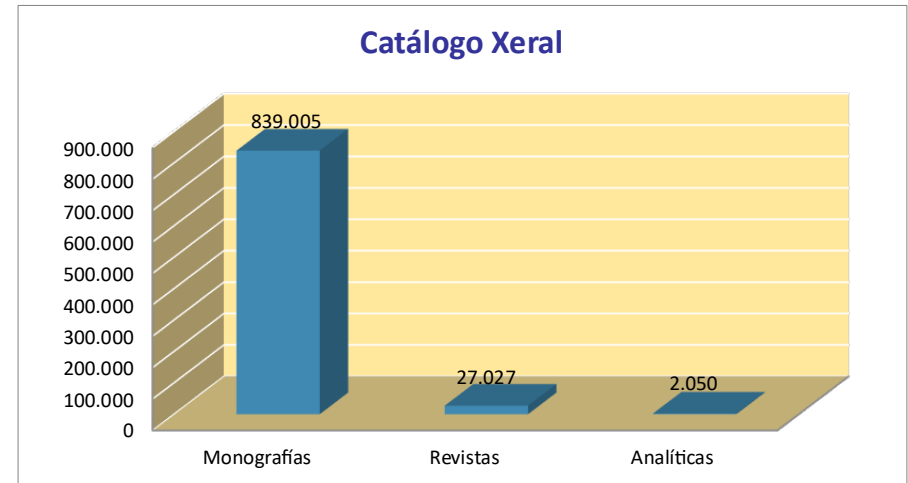
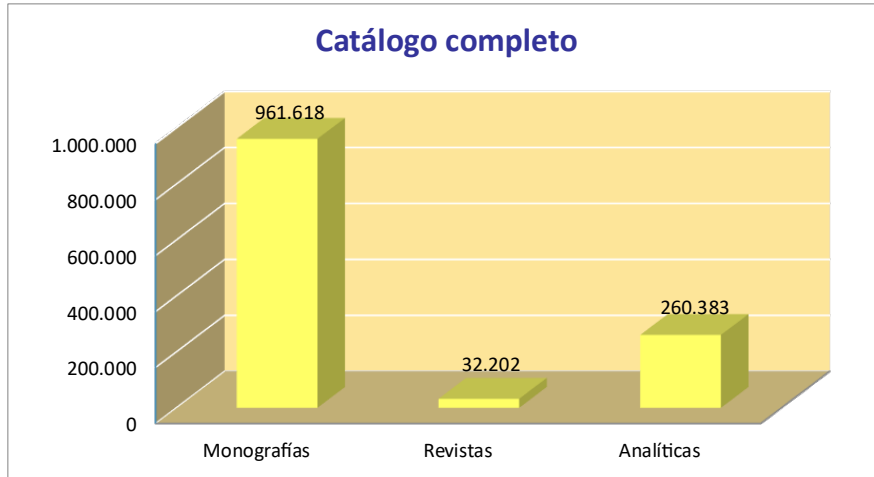
EN BASES DE DATOS A TEXTO COMPLETO	
Business Source Premier (BSP)	24.543
Subtotal	24.543

TOTAL	53.148
--------------	---------------

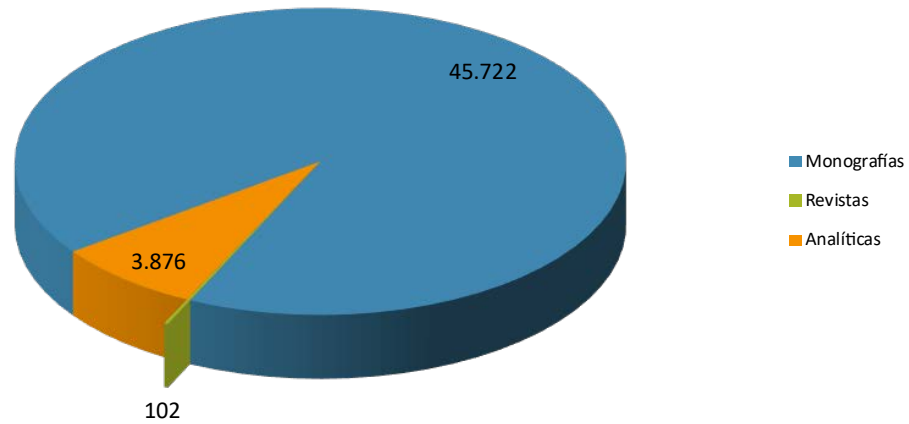
BASES DE DATOS	
AENORMás	
Aranzadi	
Business Source Premier (BSP)	
CINAHL	
CSIC	
ERIC	
GreenFILE	
LION	
LISTA	
LLBA	
Mathscinet	
MEDLINE	
PILOTS Database	
PQ Dissertations & Theses A&I	
PQ Psychology Database	
PsycInfo	
Regional Business News	
Sabi	
SciFinder Scholar	
SPORTDiscus FT	
Teacher Reference Center	
Tirant online	
TSD: The Serials Directory	
Ulrichs	
TOTAL	24

BASE DE DATOS BIBLIOGRÁFICA

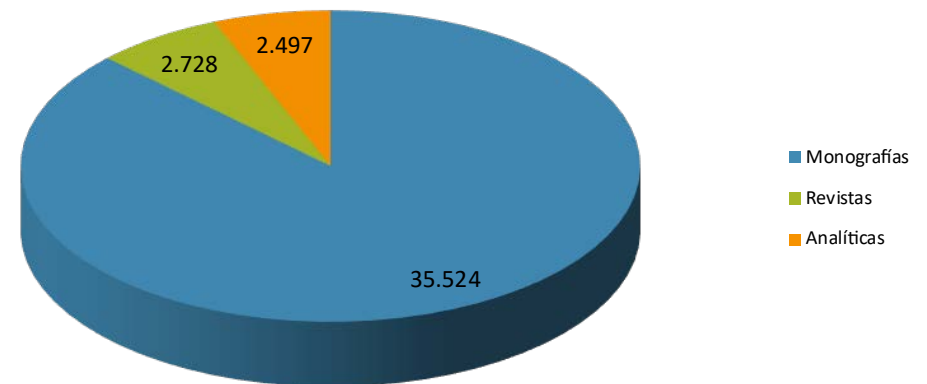
DISTRIBUCIÓN DOS REXISTROS BIBLIOGRÁFICOS POR CATÁLOGO



Fondo histórico

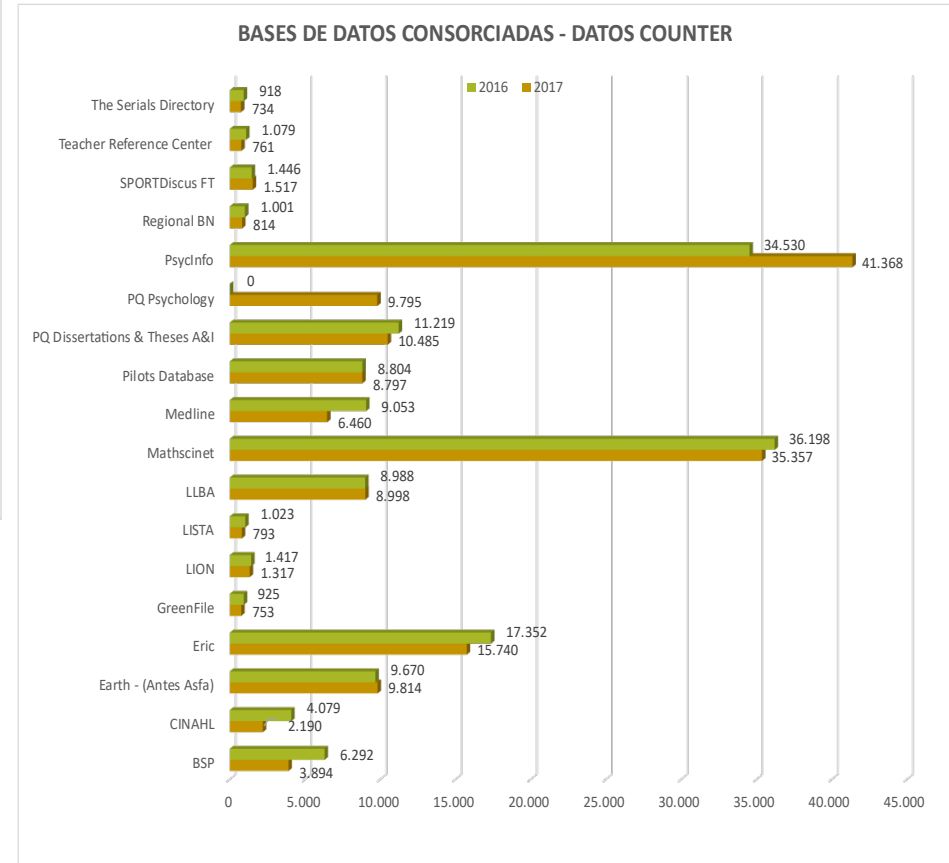
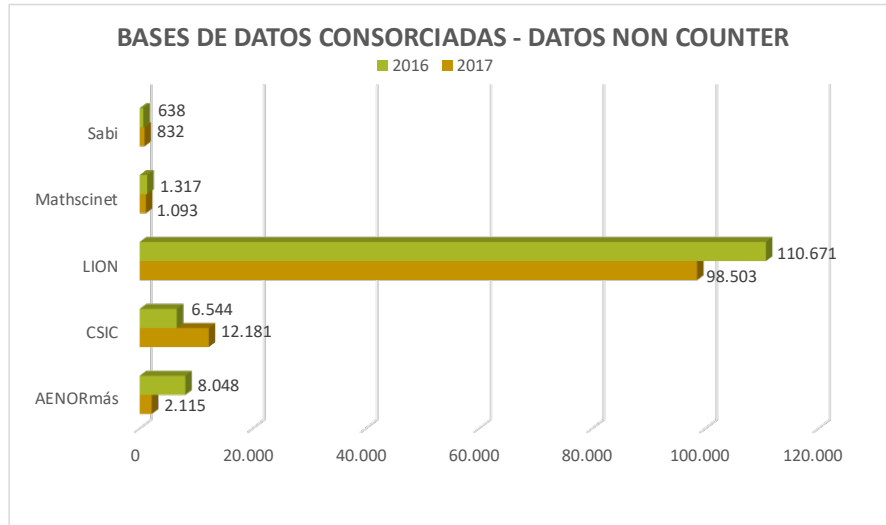


Biblioteca América



SERVIZOS

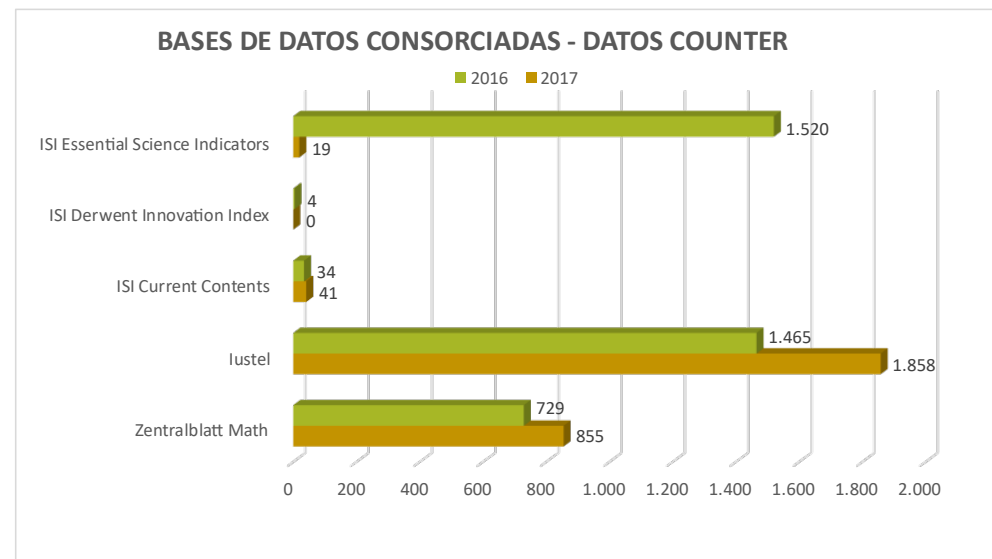
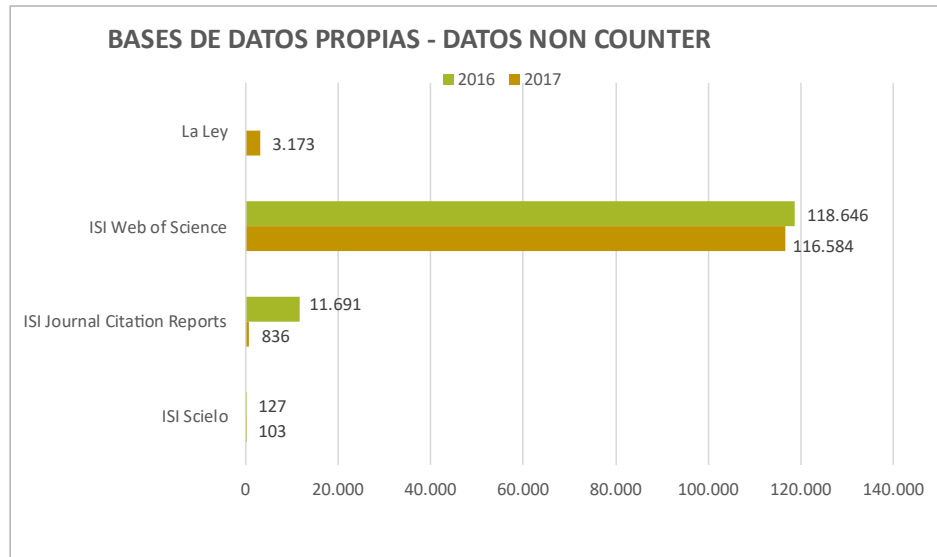
ESTADÍSTICAS DE USO DAS BASES DE DATOS CONSORCIADAS



COMPARATIVA USO SUG

UNIVERSIDADE	CONSULTAS	PORCENTAXE
A Coruña	102.531	21,76%
Santiago	272.196	57,78%
Vigo	96.366	20,46%
Total	471.093	100,00%

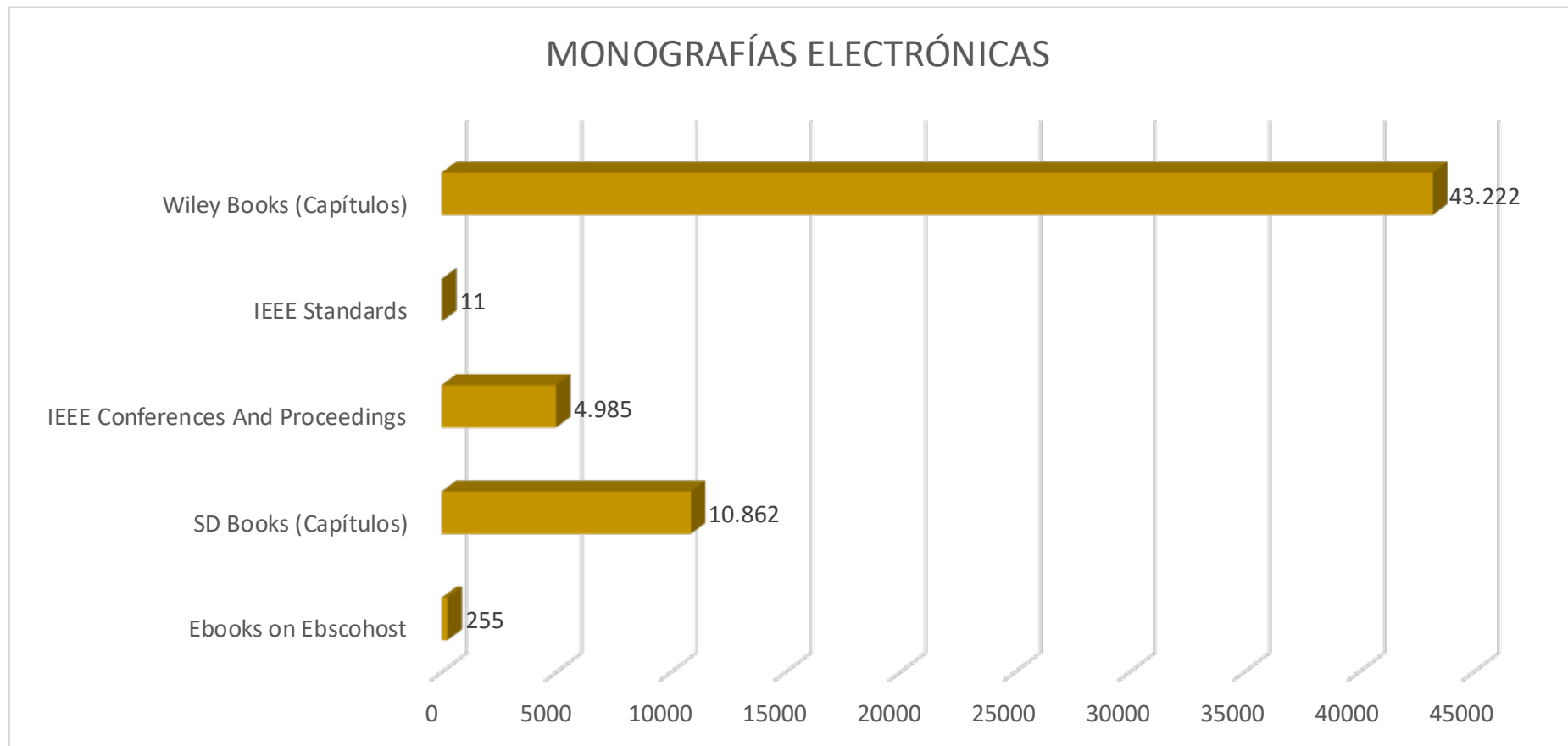
ESTADÍSTICAS DE USO DAS BASES DE DATOS PROPIAS



ESTADÍSTICAS DE USO DE REVISTAS ELECTRÓNICAS



ESTADÍSTICAS DE USO DE MONOGRAFÍAS ELECTRÓNICAS



PRÉSTAMO A DOMICILIO

	2013	2014	2015	2016	2017
Biblioteca Xeral	37.610	34.351	36.538	32.678	25.989
Biología	11.445	10.940	10.160	9.798	7.255
Económicas	16.805	16.494	15.057	13.762	9.711
Concepción Arenal	48.279	48.128	47.023	42.652	30.423
Farmacia	7.495	6.469	5.693	5.003	3.677
Filoxía	53.117	54.251	53.058	50.647	41.079
CC. Educación-Psicoloxía	43.135	42.172	45.490	41.505	31.566
Física-Óptica	6.748	6.268	6.324	6.024	4.370
Xeografía e Historia	39.342	38.439	40.080	36.878	30.453
Matemáticas-Observatorio	9.919	9.530	8.757	8.057	6.668
Medicina	13.314	11.632	10.875	9.874	7.537
Química	4.549	3.817	3.769	3.550	2.716
ETSE	7.206	6.476	5.623	4.861	3.491
CC. Comunicación	10.953	10.284	8.823	7.050	6.301
Enfermaría	5.427	4.437	3.416	2.810	2.433
Filosofía	12.826	13.001	11.816	11.740	9.377
Intercentros Lugo	29.374	26.791	24.202	20.420	15.960
Formación Profesorado	8.200	9.323	8.885	7.319	5.486
	365.744	352.803	345.589	314.628	244.492

2017: faltan datos de principio de ano por un problema no módulo de estatísticas de Millennium

PRÉSTAMO INTERBIBLIOTECARIO E FOTODOCUMENTACIÓN

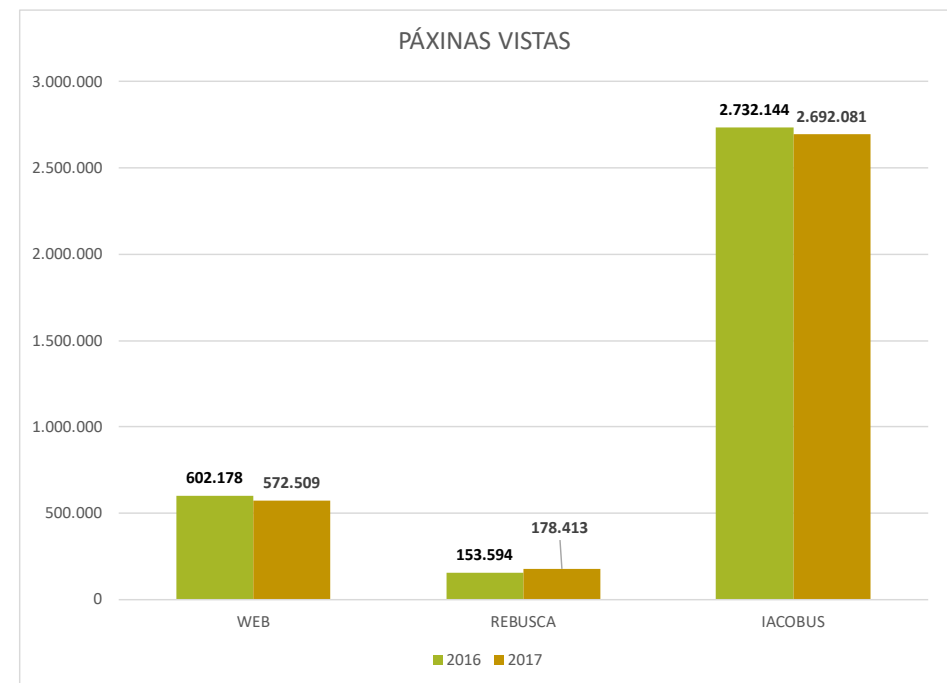
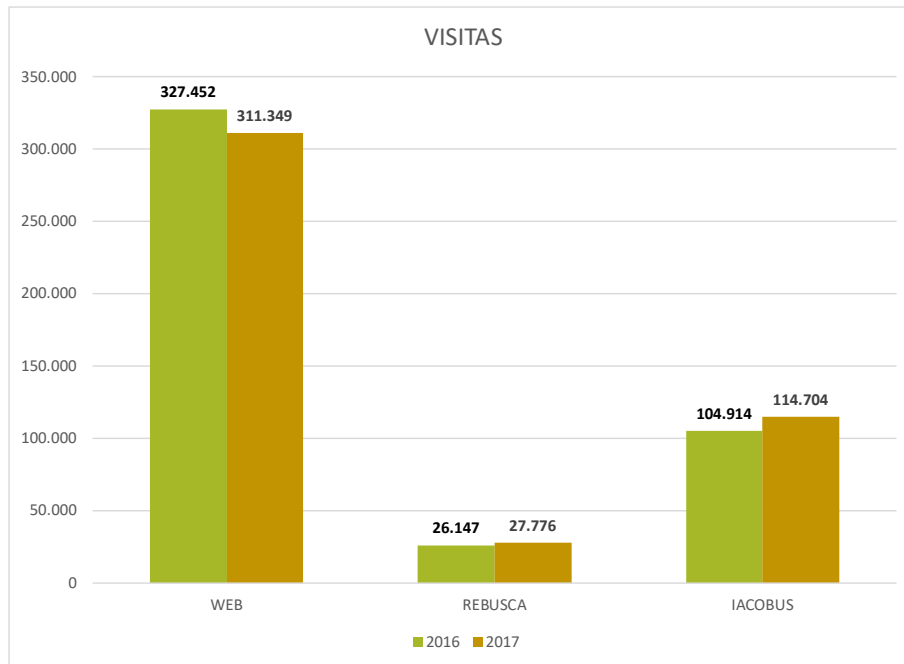
BIBLIOTECA COMO CENTRO SOLICITANTE	
TOTAL DOCUMENTOS SOLICITADOS	3.329
Solicitudes de copias positivas a bibliotecas nacionais	2.019
Solicitudes de copias positivas a bibliotecas estranxeiras	337
Solicitudes positivas de préstamos nacionais	770
Solicitudes positivas de préstamos estranxeiros	203

BIBLIOTECA COMO CENTRO PROVEDOR	
TOTAL SOLICITUDES RECIBIDAS	1.947
Peticións de copias servidas positivas a bibliotecas naciona	1.107
Peticións de copias servidas positivas a bibliotecas estranxe	24
Peticións de préstamos servidas positivas nacionais	802
Peticións de préstamos servidas positivas estranxeiras	14

FORMACIÓN DE USUARIOS

FORMACIÓN DE USUARIOS	
Formación reglada	
Nº de cursos	33
Nº de asistentes reais	2.248
Formación non reglada	
Nº de cursos	90
Nº de horas	290
Nº de asistentes	2.792

PÁXINA WEB DA BUSC E CATÁLOGO IACOBUS



ANEXO:
TÁBOAS ESTATÍSTICAS POR BIBLIOTECAS

PERSOAL

	BUSC	B.XERAL	BIOLOXÍA	ECONÓMICAS E EMPRESARIAIS	CONCEPCIÓN ARENAL	FARMACIA	FILOLOXÍA	CC. EDUCACIÓN PSICOLOXÍA	FÍSICA ÓPTICA	XEOGRAFÍA E HISTORIA
2. PERSOAL	8	39	6	11	18	6	11	12	7	10
2.1. Plantilla total (xornada completa)	8	36	6	9	16	6	11	12	7	10
2.1.1. Bibliotecarios profesionais	6	16	2	3	5	2	5	6	2	4
2.1.1.1. Facultativos	6	-	1	-	2	-	1	-	-	1
2.1.1.2. Axudantes	-	16	1	3	3	2	4	6	2	3
2.1.2. Auxiliares / ATB	2	13	4	6	8	4	6	6	5	6
2.1.3. Estudantes becarios e asimilados	-	-	-	-	-	-	-	-	-	-
2.1.4. Persoal especializado	-	-	-	-	-	-	-	-	-	-
2.1.5. Persoal administrativo	-	4	-	-	1	-	-	-	-	-
2.1.6. Auxiliares de servizo. Área de conserxería	-	3	-	-	2	-	-	-	-	-
Contratos a tempo parcial fin de semana / apertura noturna	-	3	-	2	2	-	-	-	-	-
2.2. Cursos de formación										
2.2.1. Número de cursos recibidos polo persoal da biblioteca		8	14	8	5	4	8	14	4	10
2.2.2. Número de asistentes		14	2	15	8	3	12	10	2	5
2.2.3. Número de cursos impartidos		-	5	-	-	-	-	-	-	7
2.2.4. Número de horas de cursos recibidos polo persoal		-	44	153	-	157	244	850	-	286

	MATEMÁTICAS	MEDICINA E ODONTOLOXÍA	QUÍMICA	ETSE	INTERCENTROS LUGO	CIENCIAS DA COMUNICACIÓN	FILOSOFÍA	FORMACIÓN DO PROFESORADO	ENFERMARÍA	TOTAIS BUSC
2. PERSOAL	5	6	6	4	19	6	4	4	3	185
2.1. Plantilla total (xornada completa)	5	6	6	4	17	6	4	4	3	176
2.1.1. Bibliotecarios profesionais	2	3	2	1	6	2	2	1	1	71
2.1.1.1. Facultativos	-	-	-	-	1	1	1	-	-	14
2.1.1.2. Axudantes	2	3	2	1	5	1	1	1	1	57
2.1.2. Auxiliares / ATB	3	3	4	3	11	4	2	3	2	95
2.1.3. Estudantes becarios e asimilados	-	-	-	-	-	-	-	-	-	-
2.1.4. Persoal especializado	-	-	-	-	-	-	-	-	-	-
2.1.5. Persoal administrativo	-	-	-	-	-	-	-	-	-	5
2.1.6. Auxiliares de servizo. Área de conserxería	-	-	-	-	-	-	-	-	-	5
Contratos a tempo parcial fin de semana / apertura noturna	-	-	-	-	2	-	-	-	-	9
2.2. Cursos de formación										
2.2.1. Número de cursos recibidos polo persoal da biblioteca	15	10	11	1	19	-	3	7	-	141
2.2.2. Número de asistentes	3	3	5	1	28	-	2	3	-	116
2.2.3. Número de cursos impartidos	-	-	-	-	-	4	1	2	-	19
2.2.4. Número de horas de cursos recibidos polo persoal	441	405	264	20	794	-	115	195	-	3.968

GASTO EN ADQUISICIÓNS BIBLIOGRÁFICAS

9. GASTO	B. XERAL	BIOLOXÍA	ECONÓMICAS	C. ARENAL				FARMACIA
				TOTAL	DEREITO	POLÍTICAS	RR. LABORAIS	
Presuposto ordinario - Capítulo 2 - Adquisición bibliográfica								
Facturado a 31 de decembro en adquisición de monografías	61.173,70 €	7.472,74 €	12.408,34 €	34.270,80 €	16.100,76 €	15.343,46 €	2.826,58 €	14.024,23 €
Libros alumnos	- €	3.559,66 €	3.702,82 €	5.397,01 €	5.397,01 €	- €	- €	5.343,90 €
Libros investigación	61.173,70 €	3.913,08 €	8.705,52 €	28.873,79 €	10.703,75 €	15.343,46 €	2.826,58 €	8.680,33 €
Contraído a 31 de decembro en adquisición de monografías	1.186,69 €	968,00 €	202,00 €	7.244,47 €	4.744,66 €	2.320,29 €	179,52 €	333,19 €
Libros alumnos	- €	299,00 €	- €	313,64 €	313,64 €	- €	- €	- €
Libros investigación	1.186,69 €	669,00 €	202,00 €	6.930,83 €	4.431,02 €	2.320,29 €	179,52 €	333,19 €
Custo aproximado das obras solicitadas e non recibidas a 31 de decembro	1.186,69 €	968,00 €	202,00 €	- €	4.431,02 €	2.320,29 €	179,52 €	333,19 €
Total facturado en adquisición de publicacións periódicas	64.181,90 €	29.930,03 €	29.322,53 €	77.953,92 €	74.510,21 €	1.691,06 €	1.752,65 €	36.549,93 €

9. GASTO	FILOLOXÍA	PSICOLOXÍA E CC. DA EDUCACIÓN		FÍSICA	ÓPTICA	X. E HISTORIA	MATEMÁTICAS	
		TOTAL	PSICOLOXÍA					CC. EDUCACIÓN
Presuposto ordinario - Capítulo 2 - Adquisición bibliográfica								
Facturado a 31 de decembro en adquisición de monografías	29.310,16 €	24.309,30 €	10.717,63 €	13.591,67 €	5.739,58 €	3.162,97 €	18.698,04 €	7.752,40 €
Libros alumnos	12.166,22 €	8.541,75 €	5.300,04 €	3.241,71 €	2.189,13 €	1.748,04 €	8.134,86 €	1.440,12 €
Libros investigación	17.143,94 €	15.767,55 €	5.417,59 €	10.349,96 €	3.550,45 €	1.414,93 €	10.563,18 €	6.312,28 €
Contraído a 31 de decembro en adquisición de monografías	3.125,09 €	1.587,00 €	733,00 €	854,00 €	71,00 €	104,00 €	2.042,68 €	387,85 €
Libros alumnos	241,00 €	830,00 €	357,00 €	473,00 €	- €	- €	268,83 €	- €
Libros investigación	2.884,09 €	757,00 €	376,00 €	381,00 €	71,00 €	104,00 €	1.773,85 €	387,85 €
Custo aproximado das obras solicitadas e non recibidas a 31 de decembro	3.125,09 €	1.587,00 €	733,00 €	854,00 €	71,00 €	104,00 €	2.042,68 €	387,85 €
Total facturado en adquisición de publicacións periódicas	33.113,98 €	21.301,57 €	6.112,16 €	15.189,41 €	40.317,66 €	27.148,10 €	22.993,57 €	23.702,32 €

9. GASTO	MEDICINA	QUÍMICA	ETSE	INTERCENTROS					
				TOTAL	CIENCIAS	EMPRESA	EPS	HUMANIDADES	VETERINARIA
Presuposto ordinario - Capítulo 2 - Adquisición bibliográfica									
Facturado a 31 de decembro en adquisición de monografías	13.593,04 €	4.119,76 €	6.050,36 €	39.510,42 €	4.954,85 €	7.506,74 €	9.554,76 €	9.218,32 €	8.275,75 €
Libros alumnos	12.427,33 €	2.921,28 €	3.033,79 €	13.117,81 €	1.040,24 €	3.180,27 €	1.778,77 €	3.972,97 €	3.145,56 €
Libros investigación	1.165,71 €	1.198,48 €	3.016,57 €	26.392,61 €	3.914,61 €	4.326,47 €	7.775,99 €	5.245,35 €	5.130,19 €
Contraído a 31 de decembro en adquisición de monografías	163,27 €	957,85 €	1.050,07 €	2.970,00 €	210,00 €	570,00 €	490,00 €	1.060,00 €	640,00 €
Libros alumnos	- €	369,14 €	308,03 €	390,00 €	- €	210,00 €	40,00 €	140,00 €	- €
Libros investigación	163,27 €	588,71 €	742,04 €	2.580,00 €	210,00 €	360,00 €	450,00 €	920,00 €	640,00 €
Custo aproximado das obras solicitadas e non recibidas a 31 de decembro	163,27 €	957,85 €	1.050,07 €	2.970,00 €	210,00 €	570,00 €	490,00 €	1.060,00 €	640,00 €
Total facturado en adquisición de publicacións periódicas	62.079,56 €	10.172,90 €	1.469,04 €	34.937,29 €	147,00 €	81,00 €	5.682,96 €	1.308,76 €	27.717,57 €

	CC. COMUNICACIÓN	FILOSOFÍA	OBSERVATORIO	FORMACIÓN PROFESORADO	ENFERMARÍA	TOTAIS BUSC
9. GASTO						
Presuposto ordinario - Capítulo 2 - Adquisición bibliográfica						
Facturado a 31 de decembro en adquisición de monografías	9.363,18 €	9.771,29 €	- €	5.226,50 €	4.227,13 €	310.183,94 €
Libros alumnos	9.290,82 €	4.384,64 €	- €	5.226,50 €	44,65 €	102.670,33 €
Libros investigación	72,36 €	5.386,65 €	- €	- €	4.182,48 €	207.513,61 €
Contraído a 31 de decembro en adquisición de monografías	431,00 €	3.532,00 €	- €	118,16 €	- €	26.474,32 €
Libros alumnos	- €	363,00 €	- €	- €	- €	3.382,64 €
Libros investigación	431,00 €	3.169,00 €	- €	118,16 €	631,61 €	23.091,68 €
Custo aproximado das obras solicitadas e non recibidas a 31 de decembro	431,00 €	3.532,00 €	- €	118,16 €	631,61 €	9.865,00 €
Total facturado en adquisición de publicacións periódicas	15.404,98 €	6.811,14 €	1.909,49 €	616,60 €	- €	539.916,51 €

	B. XERAL	BIOLOXÍA	ECONÓMICAS	C. ARENAL				FARMACIA
				TOTAL	DEREITO	POLÍTICAS	RR. LABORAIS	
9. GASTO								
Facturación a cargo doutros presupostos do capítulo 2								
Facturación en adquisición bibliográfica Centros xestionadas pola Biblioteca	- €	- €	2.113,44 €	- €	- €	- €	- €	- €
Monografías	- €	- €	- €	- €	- €	- €	- €	- €
Publicacións periódicas	- €	- €	2.113,44 €	- €	- €	- €	- €	- €
Facturación en adquisición bibliográfica Departamentos/Proxectos xestionadas pola Biblioteca	- €	- €	- €	53.719,36 €	52.337,04 €	1.382,32 €	- €	- €
Monografías	- €	- €	- €	44.421,83 €	43.039,51 €	1.382,32 €	- €	- €
Publicacións periódicas	- €	- €	- €	9.297,53 €	9.297,53 €	- €	- €	- €
Adquisición bibliográfica realizadas polos Centros non xestionadas pola Biblioteca	- €	- €	- €	- €	- €	- €	- €	- €
Monografías	- €	- €	- €	- €	- €	- €	- €	- €
Publicacións periódicas	- €	- €	- €	- €	- €	- €	- €	- €
Adquisición bibliográfica realizadas por Departamentos/Proxectos non xestionadas pola Biblioteca	- €	- €	- €	- €	- €	- €	- €	- €
Monografías	- €	- €	- €	- €	- €	- €	- €	- €
Publicacións periódicas	- €	- €	- €	- €	- €	- €	- €	- €
Otros ingresos adquisición bibliográfica (rappel, institucións...)	- €	- €	- €	2.624,80 €	2.624,80 €	- €	- €	- €
Rappel	- €	- €	- €	2.624,80 €	2.624,80 €	- €	- €	- €
Aportacións económicas de Asociacións, Fundacións, etc.	- €	- €	- €	- €	- €	- €	- €	- €
Ingresos por servizos no capítulo 2 "Adquisición bibliográfica" da Biblioteca Universitaria	- €	- €	- €	- €	- €	- €	- €	- €

9. GASTO	FILOLOXÍA	PSICOLOXÍA E CC. DA EDUCACIÓN			FÍSICA	ÓPTICA	X. E HISTORIA	MATEMÁTICAS	MEDICINA
		TOTAL	PSICOLOXÍA	CC. EDUCACIÓN					
Facturación a cargo doutros presupostos do capítulo 2									
Facturación en adquisición bibliográfica Centros xestionadas pola Biblioteca	5.304,29 €	63,00 €	- €	63,00 €	- €	- €	- €	- €	- €
Monografías	4.110,30 €	- €	- €	- €	- €	- €	- €	- €	- €
Publicacións periódicas	1.193,99 €	63,00 €	- €	63,00 €	- €	- €	- €	- €	- €
Facturación en adquisición bibliográfica Departamentos/Proxectos xestionadas pola Biblioteca	74.128,87 €	282,05 €	- €	282,05 €	894,85 €	- €	5.009,25 €	11.955,27 €	- €
Monografías	48.642,00 €	282,05 €	- €	282,05 €	894,85 €	- €	5.009,25 €	11.955,27 €	- €
Publicacións periódicas	25.486,87 €	- €	- €	- €	- €	- €	- €	- €	- €
Adquisición bibliográfica realizadas polos Centros non xestionadas pola Biblioteca									
Monografías	- €	- €	- €	- €	- €	- €	- €	- €	- €
Publicacións periódicas	- €	- €	- €	- €	- €	- €	- €	- €	- €
Adquisición bibliográfica realizadas por Departamentos/Proxectos non xestionadas pola Biblioteca									
Monografías	- €	- €	- €	- €	- €	- €	- €	- €	- €
Publicacións periódicas	- €	- €	- €	- €	- €	- €	- €	- €	- €
Outros ingresos adquisición bibliográfica (rappel, institucións...)									
Rappel	- €	- €	- €	- €	- €	- €	- €	741,59 €	- €
Aportación económica de Asociacións, Fundacións, etc.									
Aportación económica de Asociacións, Fundacións, etc.	- €	- €	- €	- €	- €	- €	- €	741,59 €	- €
Ingresos por servizos no capítulo 2 "Adquisición bibliográfica" da Biblioteca Universitaria									
Ingresos por servizos no capítulo 2 "Adquisición bibliográfica" da Biblioteca Universitaria	- €	- €	- €	- €	- €	- €	- €	- €	- €

9. GASTO	QUÍMICA	ETSE	INTERCENTROS					
			TOTAL	CIENCIAS	EMPRESA	EPS	HUMANIDADES	VETERINARIA
Facturación a cargo doutros presupostos do capítulo 2								
Facturación en adquisición bibliográfica Centros xestionadas pola Biblioteca	- €	- €	- €	- €	- €	- €	- €	- €
Monografías	- €	- €	- €	- €	- €	- €	- €	- €
Publicacións periódicas	- €	- €	- €	- €	- €	- €	- €	- €
Facturación en adquisición bibliográfica Departamentos/Proxectos xestionadas pola Biblioteca	- €	- €	3.087,94 €	- €	- €	- €	2.975,62 €	112,32 €
Monografías	- €	- €	2.940,45 €	- €	- €	- €	2.828,13 €	112,32 €
Publicacións periódicas	- €	- €	147,49 €	- €	- €	- €	147,49 €	- €
Adquisición bibliográfica realizadas polos Centros non xestionadas pola Biblioteca								
Monografías	- €	- €	- €	- €	- €	- €	- €	- €
Publicacións periódicas	- €	- €	- €	- €	- €	- €	- €	- €
Adquisición bibliográfica realizadas por Departamentos/Proxectos non xestionadas pola Biblioteca								
Monografías	- €	- €	- €	- €	- €	- €	- €	- €
Publicacións periódicas	- €	- €	- €	- €	- €	- €	- €	- €
Outros ingresos adquisición bibliográfica (rappel, institucións...)								
Rappel	- €	- €	- €	- €	- €	- €	- €	- €
Aportación económica de Asociacións, Fundacións, etc.								
Aportación económica de Asociacións, Fundacións, etc.	- €	- €	- €	- €	- €	- €	- €	- €
Ingresos por servizos no capítulo 2 "Adquisición bibliográfica" da Biblioteca Universitaria								
Ingresos por servizos no capítulo 2 "Adquisición bibliográfica" da Biblioteca Universitaria	- €	- €	- €	- €	- €	- €	- €	- €

	CC. COMUNICACIÓN	FILOSOFÍA	OBSERVATORIO	FORMACIÓN PROFESORADO	ENFERMARÍA	TOTAIS BUSC
9. GASTO						
Facturación a cargo doutros presupostos do capítulo 2						
Facturación en adquisición bibliográfica Centros xestionadas pola Biblioteca	- €	- €	153,00 €	- €	- €	7.633,73 €
Monografías	- €	- €	153,00 €	- €	- €	4.263,30 €
Publicacións periódicas	- €	- €	- €	- €	- €	3.370,43 €
Facturación en adquisición bibliográfica Departamentos/Proxectos xestionadas pola Biblioteca	- €	2.654,03 €	- €	- €	- €	151.731,62 €
Monografías	- €	2.654,03 €	- €	- €	- €	116.799,73 €
Publicacións periódicas	- €	- €	- €	- €	- €	34.931,89 €
Adquisición bibliográfica realizadas polos Centros non xestionadas pola Biblioteca	- €	- €	- €	- €	- €	- €
Monografías	- €	- €	- €	- €	- €	- €
Publicacións periódicas	- €	- €	- €	- €	- €	- €
Adquisición bibliográfica realizadas por Departamentos/Proxectos non xestionadas pola Biblioteca	- €	- €	- €	- €	- €	- €
Monografías	- €	- €	- €	- €	- €	- €
Publicacións periódicas	- €	- €	- €	- €	- €	- €
Outros ingresos adquisición bibliográfica (rappel, institucións...)	- €	- €	- €	- €	- €	3.366,39 €
Rappel	- €	- €	- €	- €	- €	2.624,80 €
Aportacións económicas de Asociacións, Fundacións, etc.	- €	- €	- €	- €	- €	741,59 €
Ingresos por servizos no capítulo 2 "Adquisición bibliográfica" da Biblioteca Universitaria	- €	- €	- €	- €	- €	- €

9. GASTO	B. XERAL	BIOLOXÍA	ECONÓMICAS	C. ARENAL				FARMACIA
				TOTAL	DEREITO	POLÍTICAS	RR. LABORAIS	
GASTOS TOTAIS								
Gastos totais en adquisición bibliográfica por materiais	125.355,60 €	37.402,77 €	43.844,31 €	165.944,08 €	142.948,01 €	18.416,84 €	4.579,23 €	50.574,16 €
Gasto total en adquisición de monografías	61.173,70 €	7.472,74 €	12.408,34 €	78.692,63 €	59.140,27 €	16.725,78 €	2.826,58 €	14.024,23 €
Gasto total en adquisición de publicacións seriadas	64.181,90 €	29.930,03 €	31.435,97 €	87.251,45 €	83.807,74 €	1.691,06 €	1.752,65 €	36.549,93 €
Gasto total en adquisición doutros materiais	- €	- €	- €	- €	- €	- €	- €	- €
Gastos totais en adquisición bibliográfica por presupostos	125.355,60 €	37.402,77 €	45.957,75 €	165.944,08 €	142.948,01 €	18.416,84 €	4.579,23 €	50.574,16 €
Gasto total en adquisición bibliográfica con cargo ao presuposto da Biblioteca	125.355,60 €	37.402,77 €	41.730,87 €	112.224,72 €	90.610,97 €	17.034,52 €	4.579,23 €	50.574,16 €
Gasto total en adquisición bibliográfica con cargo ao presuposto dos Centros	- €	- €	4.226,88 €	- €	- €	- €	- €	- €
Gasto total en adquisición bibliográfica con cargo aos presupostos dos Departamentos e Proxectos	- €	- €	- €	53.719,36 €	52.337,04 €	1.382,32 €	- €	- €
Gasto total en adquisición bibliográfica con cargo a subvencións externas	- €	- €	- €	- €	- €	- €	- €	- €
9.3. Fontes de financiación do gasto bibliográfico en porcentaxes								
9.3.1. Presuposto da Biblioteca	100,00%	100,00%	90,80%	67,63%	63,39%	92,49%	100,00%	100,00%
9.3.2. Presuposto central da Universidade	0,00%	0,00%	0,00%	0,00%	0,00%	0,00%	0,00%	0,00%
9.3.3. Presuposto dos Centros	0,00%	0,00%	9,20%	0,00%	0,00%	0,00%	0,00%	0,00%
9.3.4. Presuposto dos Departamentos/Proxectos	0,00%	0,00%	0,00%	32,37%	36,61%	7,51%	0,00%	0,00%
9.3.5. Subvencións externas á Universidade	0,00%	0,00%	0,00%	0,00%	0,00%	0,00%	0,00%	0,00%

TÁBOAS ESTADÍSTICAS

9. GASTO	FILOLOXÍA	PSICOLOXÍA E CC. DA EDUCACIÓN		FÍSICA	ÓPTICA	X. E HISTORIA	MATEMÁTICAS
		TOTAL	PSICOLOXÍA	CC. EDUCACIÓN			
GASTOS TOTAIS							
Gastos totais en adquisicións bibliográficas por materiais	141.857,30 €	45.955,92 €	16.829,79 €	29.126,13 €	46.952,09 €	30.311,07 €	43.409,99 €
Gasto total en adquisicións de monografías	82.062,46 €	24.591,35 €	10.717,63 €	13.873,72 €	6.634,43 €	3.162,97 €	19.707,67 €
Gasto total en adquisicións de publicacións seriadas	59.794,84 €	21.364,57 €	6.112,16 €	15.252,41 €	40.317,66 €	27.148,10 €	23.702,32 €
Gasto total en adquisición doutros materiais	- €	- €	- €	- €	- €	- €	- €
Gastos totais en adquisicións bibliográficas por presupostos	147.161,59 €	46.018,92 €	16.829,79 €	29.189,13 €	46.952,09 €	30.311,07 €	44.151,58 €
Gasto total en adquisicións bibliográficas con cargo ao presuposto da Biblioteca	62.424,14 €	45.610,87 €	16.829,79 €	28.781,08 €	46.057,24 €	30.311,07 €	31.454,72 €
Gasto total en adquisicións bibliográficas con cargo ao presuposto dos Centros	10.608,58 €	126,00 €	- €	126,00 €	- €	- €	- €
Gasto total en adquisicións bibliográficas con cargo aos presupostos dos Departamentos e Proxectos	74.128,87 €	282,05 €	- €	282,05 €	894,85 €	- €	11.955,27 €
Gasto total en adquisicións bibliográficas con cargo a subvencións externas	- €	- €	- €	- €	- €	- €	741,59 €
9.3. Fontes de financiación do gasto bibliográfico en porcentaxes							
9.3.1. Presuposto da Biblioteca	42,42%	99,11%	100,00%	98,60%	98,09%	100,00%	89,27%
9.3.2. Presuposto central da Universidade	0,00%	0,00%	0,00%	0,00%	0,00%	0,00%	0,00%
9.3.3. Presuposto dos Centros	7,21%	0,27%	0,00%	0,43%	0,00%	0,00%	0,00%
9.3.4. Presuposto dos Departamentos/Proxectos	50,37%	0,61%	0,00%	0,97%	1,91%	0,00%	10,73%
9.3.5. Subvencións externas á Universidade	0,00%	0,00%	0,00%	0,00%	0,00%	0,00%	1,68%

9. GASTO	MEDICINA	QUÍMICA	ETSE	INTERCENTROS					
				TOTAL	CIENCIAS	EMPRESA	EPS	HUMANIDADES	VETERINARIA
GASTOS TOTAIS									
Gastos totais en adquisicións bibliográficas por materiais	75.672,60 €	14.292,66 €	7.519,40 €	77.535,65 €	5.101,85 €	7.587,74 €	15.237,72 €	13.502,70 €	36.105,64 €
Gasto total en adquisicións de monografías	13.593,04 €	4.119,76 €	6.050,36 €	42.450,87 €	4.954,85 €	7.506,74 €	9.554,76 €	12.046,45 €	8.388,07 €
Gasto total en adquisicións de publicacións seriadas	62.079,56 €	10.172,90 €	1.469,04 €	35.084,78 €	147,00 €	81,00 €	5.682,96 €	1.456,25 €	27.717,57 €
Gasto total en adquisición doutros materiais	- €	- €	- €	- €	- €	- €	- €	- €	- €
Gastos totais en adquisicións bibliográficas por presupostos	75.672,60 €	14.292,66 €	7.519,40 €	77.535,65 €	5.101,85 €	7.587,74 €	15.237,72 €	13.502,70 €	36.105,64 €
Gasto total en adquisicións bibliográficas con cargo ao presuposto da Biblioteca	75.672,60 €	14.292,66 €	7.519,40 €	74.447,71 €	5.101,85 €	7.587,74 €	15.237,72 €	10.527,08 €	35.993,32 €
Gasto total en adquisicións bibliográficas con cargo ao presuposto dos Centros	- €	- €	- €	- €	- €	- €	- €	- €	- €
Gasto total en adquisicións bibliográficas con cargo aos presupostos dos Departamentos e Proxectos	- €	- €	- €	3.087,94 €	- €	- €	- €	2.975,62 €	112,32 €
Gasto total en adquisicións bibliográficas con cargo a subvencións externas	- €	- €	- €	- €	- €	- €	- €	- €	- €
9.3. Fontes de financiación do gasto bibliográfico en porcentaxes									
9.3.1. Presuposto da Biblioteca	100,00%	100,00%	100,00%	96,02%	100,00%	100,00%	100,00%	77,96%	99,69%
9.3.2. Presuposto central da Universidade	0,00%	0,00%	0,00%	0,00%	0,00%	0,00%	0,00%	0,00%	0,00%
9.3.3. Presuposto dos Centros	0,00%	0,00%	0,00%	0,00%	0,00%	0,00%	0,00%	0,00%	0,00%
9.3.4. Presuposto dos Departamentos/Proxectos	0,00%	0,00%	0,00%	3,98%	0,00%	0,00%	0,00%	22,04%	0,31%
9.3.5. Subvencións externas á Universidade	0,00%	0,00%	0,00%	0,00%	0,00%	0,00%	0,00%	0,00%	0,00%

	CC. COMUNICACIÓN	FILOSOFÍA	OBSERVATORIO	FORMACIÓN PROFESORADO	ENFERMARÍA	TOTAIS BUSC
9. GASTO						
GASTOS TOTAIS						
Gastos totais en adquisicións bibliográficas por materiais	24.768,16 €	19.236,46 €	2.062,49 €	5.843,10 €	4.227,13 €	1.009.465,80 €
Gasto total en adquisicións de monografías	9.363,18 €	12.425,32 €	153,00 €	5.226,50 €	4.227,13 €	431.246,97 €
Gasto total en adquisicións de publicacións seriadas	15.404,98 €	6.811,14 €	1.909,49 €	616,60 €	- €	578.218,83 €
Gasto total en adquisición doutros materiais	- €	- €	- €	- €	- €	- €
Gastos totais en adquisicións bibliográficas por presupostos	24.768,16 €	19.236,46 €	2.215,49 €	5.843,10 €	4.227,13 €	1.017.841,12 €
Gasto total en adquisicións bibliográficas con cargo ao presuposto da Biblioteca	24.768,16 €	16.582,43 €	1.909,49 €	5.843,10 €	4.227,13 €	850.100,45 €
Gasto total en adquisicións bibliográficas con cargo ao presuposto dos Centros	- €	- €	306,00 €	- €	- €	15.267,46 €
Gasto total en adquisicións bibliográficas con cargo aos presupostos dos Departamentos e Proxectos	- €	2.654,03 €	- €	- €	- €	151.731,62 €
Gasto total en adquisicións bibliográficas con cargo a subvencións externas	- €	- €	- €	- €	- €	741,59 €
9.3. Fontes de financiación do gasto bibliográfico en porcentaxes						
9.3.1. Presuposto da Biblioteca	100,00%	86,20%	86,19%	100,00%	100,00%	83,52%
9.3.2. Presuposto central da Universidade	0,00%	0,00%	0,00%	0,00%	0,00%	0,00%
9.3.3. Presuposto dos Centros	0,00%	0,00%	13,81%	0,00%	0,00%	1,50%
9.3.4. Presuposto dos Departamentos/Proxectos	0,00%	13,80%	0,00%	0,00%	0,00%	14,91%
9.3.5. Subvencións externas á Universidade	0,00%	0,00%	0,00%	0,00%	0,00%	0,07%

GASTO EN EQUIPAMENTO E MANTEMENTO

	B. XERAL	BIOLOXÍA	ECONÓMICAS	C. ARENAL	FARMACIA	FILOLOXÍA	PSICOLOXÍA E CC. DA EDUCACIÓN	FÍSICA	X. E HISTORIA
Presuposto ordinario Capítulo 2: Mantemento	178.253,00 €	- €	200,00 €	600,00 €	- €	200,00 €	200,00 €	200,00 €	100,00 €
Ingresos no Capítulo 2: Mantemento	16.408,18 €	- €	- €	1.793,43 €	- €	- €	- €	90,75 €	- €
Aportacións Departamentos e Proxectos	391,91 €	- €	- €	- €	- €	- €	- €	- €	- €
Aportacións Centros	- €	- €	- €	1.793,43 €	- €	- €	- €	90,75 €	- €
Ingresos por servizos de fotocopias	16.016,27 €	- €	- €	- €	- €	- €	- €	- €	- €
Outros ingresos	- €	- €	- €	- €	- €	- €	- €	- €	- €
Presuposto total Capítulo 2: Mantemento	194.661,18 €	- €	200,00 €	2.393,43 €	- €	200,00 €	200,00 €	290,75 €	100,00 €
Gastos facturados pola Biblioteca no Capítulo 2	155.143,46 €	198,59 €	198,77 €	2.311,46 €	197,66 €	199,62 €	199,98 €	197,78 €	68,71 €
Facturado en encadernación	2.870,82 €	115,78 €	- €	- €	- €	199,62 €	- €	90,75 €	- €
Facturado en correo	9.834,25 €	- €	- €	3,52 €	11,24 €	- €	- €	- €	- €
Facturado en comunicacións	970,08 €	- €	- €	233,27 €	- €	- €	- €	- €	- €
Facturado en material funxible	35.296,90 €	82,81 €	198,77 €	203,67 €	186,42 €	- €	199,98 €	107,03 €	68,71 €
Facturado a través do Centro en reparacións, adquisicións equipamento, etc	68.730,71 €	- €	- €	1.793,43 €	- €	- €	- €	- €	- €
Facturado en gastos de mantemento do edificio (calefacción, auga, etc.)	240,70 €	- €	- €	77,57 €	- €	- €	- €	- €	- €
Transferencias ao Capítulo 2 para adquisicións bibliográficas	4.200,00 €	- €	- €	- €	- €	- €	- €	- €	- €
Transferencias ao Capítulo 2 para moblaxe e equipamento	33.000,00 €	- €	- €	- €	- €	- €	- €	- €	- €
Cantidade non facturada ano. Capítulo 2: Mantemento	2.133,67 €	- €	1,23 €	81,97 €	2,34 €	0,38 €	- €	92,97 €	31,29 €
Presuposto facturado Centros Equipamento (material inventariable)	47.968,23 €	- €	1.208,77 €	4.267,60 €	2.874,00 €	6.853,12 €	- €	- €	4.513,39 €
Equipamento facturado Centros (material inventariable)	- €	- €	- €	1.793,43 €	- €	2.263,87 €	- €	- €	720,32 €
Equipamento facturado BUSC (material inventariable)	47.968,23 €	- €	1.208,77 €	2.474,17 €	2.874,00 €	4.589,25 €	- €	- €	3.793,07 €

	MATEMÁTICAS	MEDICINA	QUÍMICA	ETSE	INTERCENTROS	CC. COMUNICACIÓN	FILOSOFÍA	FORMACIÓN PROFESORADO	ENFERMARÍA	TOTAIS BUSC
Presuposto ordinario Capítulo 2: Mantemento	200,00 €	- €	200,00 €	200,00 €	600,00 €	- €	100,00 €	- €	- €	181.053,00 €
Ingresos no Capítulo 2: Mantemento	- €	- €	- €	- €	551,00 €	1.000,00 €	- €	- €	- €	19.843,36 €
Aportacións Departamentos e Proxectos	- €	- €	- €	- €	- €	- €	- €	- €	- €	391,91 €
Aportacións Centros	- €	- €	- €	- €	- €	1.000,00 €	- €	- €	- €	2.884,18 €
Ingresos por servizos de fotocopias	- €	- €	- €	- €	551,00 €	- €	- €	- €	- €	16.567,27 €
Outros ingresos	- €	- €	- €	- €	- €	- €	- €	- €	- €	- €
Presuposto total Capítulo 2: Mantemento	200,00 €	- €	200,00 €	200,00 €	1.151,00 €	1.000,00 €	100,00 €	- €	- €	200.896,36 €
Gastos facturados pola Biblioteca no Capítulo 2	199,02 €	200,00 €	181,78 €	172,81 €	1.111,15 €	- €	68,08 €	200,00 €	200,00 €	161.048,87 €
Facturado en encadernación	139,94 €	30,00 €	- €	- €	- €	- €	- €	- €	- €	3.446,91 €
Facturado en correo	- €	- €	- €	- €	44,06 €	- €	- €	- €	- €	9.893,07 €
Facturado en comunicacións	- €	- €	- €	- €	415,88 €	- €	- €	- €	- €	1.619,23 €
Facturado en material funxible	59,08 €	170,00 €	181,78 €	172,81 €	651,21 €	- €	68,08 €	200,00 €	200,00 €	38.047,25 €
Facturado a través do Centro en reparacións, adquisicións equipamento, etc	- €	- €	- €	- €	- €	- €	- €	- €	- €	70.524,14 €
Facturado en gastos de mantemento do edificio (calefacción, auga, etc.)	- €	- €	- €	- €	- €	- €	- €	- €	- €	318,27 €
Transferencias ao Capítulo 2 para adquisicións bibliográficas	- €	- €	- €	- €	- €	- €	- €	- €	- €	4.200,00 €
Transferencias ao Capítulo 2 para moblaxe e equipamento	- €	- €	- €	- €	- €	- €	- €	- €	- €	33.000,00 €
Cantidade non facturada ano. Capítulo 2: Mantemento	1,00 €	- €	18,32 €	- €	- €	- €	31,29 €	- €	- €	2.394,46 €
Presuposto facturado Centros Equipamento (material inventariable)	4.522,36 €	- €	135,00 €	- €	2.650,00 €	199,99 €	2.137,85 €	710,00 €	- €	78.040,31 €
Equipamento facturado Centros (material inventariable)	2.390,36 €	- €	135,00 €	- €	- €	199,99 €	- €	- €	- €	7.502,97 €
Equipamento facturado BUSC (material inventariable)	2.132,00 €	- €	- €	- €	2.650,00 €	- €	2.137,85 €	710,00 €	- €	70.537,34 €

LOCAIS

	B. XERAL	BIOLOXÍA	ECONÓMICAS E EMPRESARIAIS	CONCEPCIÓN ARENAL	FARMACIA	FILOLOXÍA	CC. EDUCACIÓN PSICOLOXÍA	FÍSICA ÓPTICA	XEOGRAFÍA E HISTORIA	MATEMÁTICAS
3. LOCAIS										
3.1. Número de bibliotecas	1	1	1	1	1	1	2	2	1	1
3.2. Superficie total (m2)	3.900	1.071	1.859	7.410	-	2.681	1.592	812	2.114	1.173
3.3. Postos de lectura	323	289	382	1.093	-	423	380	290	428	270
3.3.1. Postos individuais	323	269	66	1.030	-	411	310	290	428	32
3.3.2. Postos en salas colectivas	-	-	316	30	-	-	-	-	-	204
3.3.3. Postos en salas de traballo en grupo	-	20	-	30	-	12	70	-	-	34
3.3.4. Postos equipados para persoas con discapacidade	-	-	-	3	-	-	-	-	-	-
3.4. Estanterías (m. lineais)	22.105	1.829	3.684	9.006	-	6.876	3.902	1.249	5.673	1.774
3.4.1. Libre acceso	423	517	310	8.931	-	2.077	3.505	595	274	1.729
3.4.1.1. Ocupadas	423	346	285	7.684	-	1.910	2.649	477	221	1.375
3.4.1.2. Libres	-	171	26	1.247	-	167	856	118	53	354
3.4.2. Depósitos	21.682	1.312	3.374	75	-	4.799	397	654	5.399	45
3.4.2.1. Ocupadas	14.294	924	2.990	50	-	4.491	281	613	4.566	38
3.4.2.2. Libres	7.388	388	384	25	-	308	116	41	833	7

	MEDICINA E ODONTOLOXÍA	QUÍMICA	ETSE	INTERCENTROS LUGO	CIENCIAS DA COMUNICACIÓN	FILOSOFÍA	OBSERVATORIO	FORMACIÓN DO PROFESORADO	ENFERMARÍA	TOTAIS BUSC
3. LOCAIS										
3.1. Número de bibliotecas	1	1	1	1	1	1	1	1	1	21
3.2. Superficie total (m2)	1.030	852	600	9.500	880	1.045	-	467	248	37.234
3.3. Postos de lectura	156	264	190	1.566	196	90	10	183	56	6.589
3.3.1. Postos individuais	-	206	-	55	12	90	-	82	-	3.604
3.3.2. Postos en salas colectivas	132	52	182	1.447	172	-	10	26	50	2.621
3.3.3. Postos en salas de traballo en grupo	24	6	8	63	12	-	-	75	6	360
3.3.4. Postos equipados para persoas con discapacidade	-	-	-	1	-	-	-	-	-	4
3.4. Estanterías (m. lineais)	3.123	1.653	638	5.276	1.369	2.837	216	755	423	72.389
3.4.1. Libre acceso	1.566	1.653	638	3.589	775	1.760	-	391	423	29.156
3.4.1.1. Ocupadas	1.320	1.403	429	2.268	637	1.330	-	285	325	23.367
3.4.1.2. Libres	246	250	209	1.320	138	430	-	106	98	5.789
3.4.2. Depósitos	1.557	-	-	1.688	594	1.077	216	364	-	43.233
3.4.2.1. Ocupadas	1.333	-	-	1.336	490	177	184	339	-	32.106
3.4.2.2. Libres	224	-	-	352	104	900	31	25	-	11.127

EQUIPAMENTO

	B. XERAL	BIOLOXÍA	ECONÓMICAS E EMPRESARIAIS	CONCEPCIÓN ARENAL	FARMACIA	FILOLOXÍA	CC. EDUCACIÓN PSICOLOXÍA	FÍSICA ÓPTICA	XEOGRAFÍA E HISTORIA	MATEMÁTICAS
4. EQUIPAMENTO										
4.1. Equipamento informático de uso público	20	14	16	20	13	18	37	7	12	11
4.1.1. PCs	17	3	10	9	9	6	25	4	7	5
4.1.2. Portátiles para préstamo	2	11	6	11	4	12	12	3	5	6
4.1.3. Impresoras	-	-	-	-	-	-	-	-	-	-
4.1.4. Escáneres	1	-	-	-	-	-	-	-	-	-
4.2. Máquinas de autopréstamo/autodevolución	-	-	-	-	-	-	-	-	-	-
4.3. Equipamento informático de xestión interna	70	8	11	20	8	21	22	10	18	9
4.3.1. PCs	36	4	6	10	4	9	10	4	8	4
4.3.2. Portátiles	3	-	-	1	-	-	1	-	-	1
4.3.3. Impresoras	14	-	1	4	-	4	3	2	3	1
4.3.4. Escáneres	3	-	-	-	-	1	-	-	1	-
4.3.5. Lapis ópticos	14	4	4	5	4	7	8	4	6	3
Equipamento informático de uso compartido	2	-	-	-	-	1	-	1	-	-
Impresoras	2	-	-	-	-	-	-	1	-	-
PCs	-	-	-	-	-	1	-	-	-	-
Outro equipamento	10	2	2	5	1	3	4	1	2	2
Lectores e reprodutores de microformas	5	1	1	2	-	2	2	-	1	1
Fotocopiadoras	4	-	-	2	-	1	-	-	1	-
Equipos multifunción	1	1	1	1	1	-	2	1	-	1

	MEDICINA E ODONTOLOXÍA	QUÍMICA	ETSE	INTERCENTROS LUGO	CIENCIAS DA COMUNICACIÓN	FILOSOFÍA	OBSERVATORIO	FORMACIÓN DO PROFESORADO	ENFERMARÍA	TOTAIS BUSC
4. EQUIPAMENTO										
4.1. Equipamento informático de uso público	8	12	9	50	4	7	-	9	6	273
4.1.1. PCs	3	8	5	44	4	3	-	4	3	169
4.1.2. Portátiles para préstamo	4	4	4	6	-	4	-	5	3	102
4.1.3. Impresoras	-	-	-	-	-	-	-	-	-	-
4.1.4. Escáneres	1	-	-	-	-	-	-	-	-	2
4.2. Máquinas de autopréstamo/autodevolución	-	-	-	-	-	-	-	-	-	-
4.3. Equipamento informático de xestión interna	14	9	8	32	5	8	4	8	6	291
4.3.1. PCs	5	5	4	13	4	3	1	3	2	135
4.3.2. Portátiles	2	-	-	3	-	-	-	-	-	11
4.3.3. Impresoras	2	1	1	6	1	2	1	2	1	49
4.3.4. Escáneres	1	1	1	1	-	1	1	-	1	12
4.3.5. Lapis ópticos	4	2	2	9	-	2	1	3	2	84
Equipamento informático de uso compartido	-	-	-	-	-	-	-	-	-	4
Impresoras	-	-	-	-	-	-	-	-	-	3
PCs	-	-	-	-	-	-	-	-	-	1
Outro equipamento	2	1	-	4	1	-	1	1	1	43
Lectores e reprodutores de microformas	1	-	-	2	-	-	-	-	-	18
Fotocopiadoras	-	1	-	-	-	-	1	-	1	11
Equipos multifunción	1	-	-	2	1	-	-	1	-	14

COLECCIÓN

	B. XERAL	BIOLOXÍA	ECONÓMICAS E EMPRESARIAIS	CONCEPCIÓN ARENAL	FARMACIA	FILOLOXÍA	CC. EDUCACIÓN PSICOLOXÍA	FÍSICA ÓPTICA	XEOGRAFÍA E HISTORIA	MATEMÁTICAS
5. COLECCIÓN										
5.1. Monografías en papel										
5.1.1. Títulos de monografías en papel	253.889	20.034	61.888	148.356	15.454	161.349	88.685	13.223	107.439	21.937
5.1.2. Ítems de monografías en papel informatizados	321.792	25.130	75.527	179.394	21.076	200.259	112.897	15.966	133.648	30.449
5.1.3. Ítems de monografías en papel ingresados e informatizados durante o ano	2.807	155	606	2.112	288	2.083	1.852	145	1.682	263
5.1.3.1. Por compra	786	93	311	1.305	99	1.349	846	132	633	195
5.1.3.2. Por doazón ou intercambio	2.021	62	295	807	189	734	1.006	13	1.049	68
5.1.3.2.1. Doazón	1.951	45	282	776	188	599	986	11	706	62
5.1.3.2.2. Intercambio	70	17	13	31	1	135	20	2	343	6
5.2. Monografías audiovisuais e material non librario										
5.2.1. Títulos de monografías audiovisuais e material non librario	2.821	369	541	834	278	1.145	2.035	186	2.736	106
5.2.2. Ítems de monografías audiovisuais e material non librario ingresados e informatizados no ano	25	-	1	52	-	14	6	-	4	-
5.2.3.1. Por compra	2	-	1	-	-	9	2	-	-	-
5.2.3.2. Por doazón ou intercambio	23	-	-	52	-	5	4	-	4	-
5.2.3.2.1. Doazón	22	-	-	44	-	4	2	-	3	-
5.2.3.2.2. Intercambio	1	-	-	8	-	1	2	-	1	-
Desglosar material non librario	4.212	1.846	983	1.074	468	2.395	2.477	493	4.428	266
Mapas	293	788	16	2	29	10	12	1	883	-
Fotografías e diapositivas	101	1	-	3	-	2	1	-	32	-
Microformas	997	688	426	235	161	1.238	429	306	777	160
Rexistros sonoros	67	-	2	-	1	127	123	-	36	-
Vídeos e DVDs	763	97	64	312	98	382	1.096	32	2.077	12
CD-ROMs	1.991	272	475	522	179	636	816	154	623	94
5.3. Publicacións periódicas en papel										
5.3.1. Títulos de publicacións periódicas en papel	14.884	1.144	3.135	5.403	1.577	2.731	2.014	436	3.204	578
5.3.2. Títulos de publicacións periódicas en papel en curso de recepción	287	180	212	386	92	417	122	6	198	26
5.3.2.1. Ingresadas por compra	62	-	35	188	2	177	21	-	78	10
5.3.2.2. Ingresadas por doazón ou intercambio	225	180	177	198	90	240	101	6	120	16
5.3.2.2.1. Doazón	164	54	116	97	49	78	46	5	11	12
5.3.2.2.2. Intercambio	61	126	61	101	41	162	55	1	109	4
5.3.3. Títulos de publicacións periódicas en papel pechadas	14.597	964	2.923	5.017	1.485	2.314	1.892	430	3.006	552
5.4. Recursos electrónicos	15.287	25	84	131	22	95	262	48	88	24
5.4.1. Monografías electrónicas de pago ou con licenza.	278	3	58	108	6	48	244	11	79	2
5.4.2. Publicacións periódicas de pago ou con licenza.	-	22	26	19	16	47	18	37	9	22
5.4.3. Bases de datos de pago ou con licenza ás que se accede.	17	-	-	4	-	-	-	-	-	-
5.4.4. Total de obxectos dixitais no repositorio institucional	14.992	-	-	-	-	-	-	-	-	-

	MEDICINA E ODONTOLOXÍA	QUÍMICA	ETSE	INTERCENTROS LUGO	CIENCIAS DA COMUNICACIÓN	FILOSOFÍA	OBSERVATORIO	FORMACIÓN DO PROFESORADO	ENFERMARÍA	TOTAIS BUSC
5. COLECCIÓN										
5.1. Monografías en papel										
5.1.1. Títulos de monografías en papel	28.431	12.941	6.821	79.770	26.046	36.391	1.430	24.145	5.268	1.113.497
5.1.2. Ítems de monografías en papel informatizados	36.276	16.442	9.274	106.510	29.411	44.500	1.609	31.908	8.563	1.400.631
5.1.3. Ítems de monografías en papel ingresados e informatizados durante o ano	859	246	122	1.189	511	616	7	286	217	16.046
5.1.3.1. Por compra	144	67	108	815	239	390	7	213	75	7.807
5.1.3.2. Por doazón ou intercambio	715	179	14	374	272	226	-	73	142	8.239
5.1.3.2.1. Doazón	700	177	8	364	262	210	-	71	140	7.538
5.1.3.2.2. Intercambio	15	2	6	10	10	16	-	2	2	701
5.2. Monografías audiovisuais e material non librario										
5.2.1. Títulos de monografías audiovisuais e material non librario	682	394	104	1.690	5.310	275	73	992	268	20.839
5.2.2. Ítems de monografías audiovisuais e material non librario ingresados e informatizados no ano	6	-	-	67	153	-	-	23	-	351
5.2.3.1. Por compra	-	-	-	-	92	-	-	-	-	106
5.2.3.2. Por doazón ou intercambio	6	-	-	67	61	-	-	23	-	245
5.2.3.2.1. Doazón	2	-	-	55	60	-	-	23	-	215
5.2.3.2.2. Intercambio	4	-	-	12	1	-	-	-	-	30
Desglosar material non librario	2.780	934	274	2.884	5.396	390	73	1.009	268	32.650
Mapas	1	-	6	999	-	1	-	1	-	3.042
Fotografías e diapositivas	6	-	-	2	4	1	-	15	-	168
Microformas	2.091	540	164	193	82	113	-	1	-	8.601
Rexistros sonoros	10	6	-	28	27	1	-	160	-	588
Vídeos e DVDs	136	90	12	1.038	5.093	159	64	575	193	12.293
CD-ROMs	536	298	92	624	190	115	9	257	75	7.958
5.3. Publicacións periódicas en papel										
5.3.1. Títulos de publicacións periódicas en papel	2.620	673	241	1.850	853	622	366	343	142	42.816
5.3.2. Títulos de publicacións periódicas en papel en curso de recepción	65	11	9	197	66	95	21	27	11	2.428
5.3.2.1. Ingresadas por compra	3	4	1	24	12	11	5	11	1	645
5.3.2.2. Ingresadas por doazón ou intercambio	62	7	8	173	54	84	16	16	10	1.783
5.3.2.2.1. Doazón	62	4	7	83	50	3	16	12	10	879
5.3.2.2.2. Intercambio	-	3	1	90	4	81	-	4	-	904
5.3.3. Títulos de publicacións periódicas en papel pechadas	2.555	662	232	1.653	787	527	345	316	131	40.388
5.4. Recursos electrónicos	51	20	23	65	39	48	2	3	20	16.337
5.4.1. Monografías electrónicas de pago ou con licenza.	24	7	21	53	34	42	-	1	20	1.039
5.4.2. Publicacións periódicas de pago ou con licenza.	27	13	2	12	3	6	2	2	-	283
5.4.3. Bases de datos de pago ou con licenza ás que se accede.	-	-	-	-	2	-	-	-	-	23
5.4.4. Total de obxectos dixitais no repositorio institucional	-	-	-	-	-	-	-	-	-	14.992

	BUSC
5.5. Títulos informatizados no ano	23.101
5.5.1. Monografías	12.672
5.5.2. Publicacións periódicas	135
5.5.3. Analíticas de monografías	4.561
5.5.4. Analíticas de publicacións periódicas	4.205
5.5.5. Outros materiais (proyectables, mapas, CDs...)	1.528
5.6. Total de títulos informatizados	1.254.354
5.7. Total de volumes informatizados	1.471.151
5.8. Total de ítems non informatizados	-
Outros rexistros bibliográficos	276.389
5.9. Fondo antigo	45.657
5.9.1. Total de manuscritos	791
5.9.2. Total de incunables	143
5.9.3. Total de impresos 1501-1800	22.120
5.9.4. Total de impresos 1801-1900	22.603

5.10. BASE DE DATOS BIBLIOGRÁFICA	
5.10.1. Catálogo completo	1.254.203
5.10.1.1. Monografías	961.618
5.10.1.2. Revistas	32.202
5.10.1.3. Analíticas	260.383
5.10.2. Catálogo Galicia	365.915
5.10.2.1. Monografías	107.021
5.10.2.2. Revistas	3.118
5.10.2.3. Analíticas	255.776
5.10.3. Catálogo xeral	868.082
5.10.3.1. Monografías	839.005
5.10.3.2. Revistas	27.027
5.10.3.3. Analíticas	2.050
5.10.4. Biblioteca América	40.749
5.10.4.1. Monografías	35.524
5.10.4.2. Revistas	2.728
5.10.4.3. Analíticas	2.497
5.10.5. Fondo histórico	49.700
5.10.5.1. Monografías	45.722
5.10.5.2. Revistas	102
5.10.5.3. Analíticas	3.876

SERVIZOS

	B. XERAL	BIOLOXÍA	ECONÓMICAS E EMPRESARIAIS	CONCEPCIÓN ARENAL	FARMACIA	FILOLOXÍA	CC. EDUCACIÓN PSICOLOXÍA	FÍSICA ÓPTICA	XEOGRAFÍA E HISTORIA	MATEMÁTICAS
6. SERVIZOS										
6.0. Días de apertura anual	279	231	248	354	230	231	231	231	232	232
6.00. Horas de apertura semanal	72	66	69	97	65	66	66	66	66	66
6.1. Número de entradas á biblioteca	-	-	125.000	-	-	164.888	-	-	-	-
6.2. Préstamo a domicilio										
6.2.1. Préstamos a usuarios propios	21.534	7.148	9.515	28.743	3.611	39.715	29.430	4.340	28.589	6.595
6.2.2. Préstamos a usuarios consorciados	-	-	-	-	-	-	-	-	-	-
6.2.3. Número de volumes prestados no centro	16.843	7.480	8.888	31.917	3.857	44.139	30.682	5.299	34.359	7.140
6.2.4. Número de volumes do centro prestados na BUSC	25.989	7.255	9.711	30.423	3.677	41.079	31.566	4.370	30.453	6.668
6.3. Visitas á web da biblioteca	750.922									
6.3.1. Sitio web da biblioteca	572.509									
6.3.2. reBUSCa	178.413									
6.4. Consultas ao catálogo da biblioteca (visitas - datos Google Analytics)	-									
6.5. Uso dos recursos electrónicos										
6.5.1. Búsquedas ou consultas en recursos electrónicos de pago ou con licenza	395.953									
6.5.1.1. Búsquedas ou consultas datos COUNTER	395.953									
6.5.1.2. Búsquedas ou consultas datos NO COUNTER	-									
6.5.2. Documentos descargados dos recursos electrónicos de pago ou con licenza	673.619									
6.5.2.1. Descargas datos COUNTER	673.619									
6.5.2.2. Descargas datos NO COUNTER	-									
6.5.3. Consultas ao repositorio	54.200									
6.5.4. Documentos descargados do repositorio	-									
6.6. Formación de usuarios										
6.6.1. Número de cursos impartidos	-	6	6	17	5	-	37	5	5	2
6.6.1.1. Formación reglada	-	2	4	2	2	-	-	-	2	-
6.6.1.2. Formación non reglada	-	4	2	15	3	-	37	5	3	2
6.6.2. Número de horas impartidas	-	36	89	29	53	-	82	5	91	4
6.6.2.1. Formación reglada	-	28	85	6	50	-	-	-	16	-
6.6.2.2. Formación non reglada	-	8	4	23	3	-	82	5	75	4
6.6.3. Número de asistentes á formación	-	170	478	512	123	-	1.037	107	225	12
6.6.3.1. Formación reglada	-	150	463	28	113	-	-	-	58	-
6.6.3.2. Formación non reglada	-	20	15	484	10	-	1.037	107	167	12
6.6.4. Materiais formativos	-	-	-	-	-	-	-	-	-	-

	MEDICINA E ODONTOLOXÍA	QUÍMICA	ETSE	INTERCENTROS LUGO	CIENCIAS DA COMUNICACIÓN	FILOSOFÍA	OBSERVATORIO	FORMACIÓN DO PROFESORADO	ENFERMARÍA	TOTAIS BUSC
6. SERVIZOS										
6.0. Días de apertura anual	230	230	230	355	231	232	36	235	230	4.508
6.00. Horas de apertura semanal	65	65	65	4	66	66	4	65	65	1.164
6.1. Número de entradas á biblioteca	-	22.417	26.477	114.072	142.576	-	-	-	-	595.430
6.2. Préstamo a domicilio										
6.2.1. Préstamos a usuarios propios	7.470	2.701	3.486	15.026	5.918	8.788	-	5.105	2.433	230.147
6.2.2. Préstamos a usuarios consorciados	-	-	-	-	-	-	-	-	-	-
6.2.3. Número de volumes prestados no centro	7.736	3.023	3.439	16.091	5.966	9.287	-	5.979	2.367	244.492
6.2.4. Número de volumes do centro prestados na BUSC	7.537	2.716	3.491	15.960	6.301	9.377	-	5.486	2.433	244.492
6.6. Formación de usuarios										
6.6.1. Número de cursos impartidos										
6.6.1.1. Formación reglada	4	1	2	6	-	1	-	2	5	33
6.6.1.2. Formación non reglada	1	-	-	11	6	1	-	-	-	90
6.6.2. Número de horas impartidas										
6.6.2.1. Formación reglada	100	30	50	105	-	30	-	60	125	685
6.6.2.2. Formación non reglada	5	-	-	46	10	25	-	-	-	290
6.6.3. Número de asistentes á formación										
6.6.3.1. Formación reglada	638	85	25	195	-	12	-	166	315	2.248
6.6.3.2. Formación non reglada	15	-	-	718	160	47	-	-	-	2.792
6.6.4. Materiais formativos										
	-	-	-	-	-	-	-	-	-	-

BUSC 2.0

	BUSC	B. XERAL	BIOLOXÍA	ECONÓMICAS E EMPRESARIAIS	CONCEPCIÓN ARENAL	FARMACIA	FILOLOXÍA	CC. EDUCACIÓN PSICOLOXÍA	FÍSICA ÓPTICA	XEOGRAFÍA E HISTORIA
10. BUSC 2.0										
10.1. Facebook										
10.1.1. Nº de posts		310	-	352	55	-	-	314	-	-
10.1.2. Gústames dos posts		3.228	-	938	785	-	-	274	-	-
10.1.3. Compartidos		220	-	107	139	-	-	34	-	-
10.1.4. Comentarios dos usuarios		27	-	15	33	-	-	11	-	-
10.1.5. Comentarios propios		72	-	8	-	-	-	-	-	-
10.1.6. Mensaxes		2	-	-	18	-	-	-	-	-
10.1.7. Contestacións ás mensaxes		2	-	-	18	-	-	-	-	-
10.1.8. Incremento anual de fans da páxina		263	-	49	128	-	-	92	-	-
10.1.9. Total de fans da páxina		2.012	-	186	3.433	-	-	92	-	-
10.2. Pinterest										
10.2.1. Nº de taboleiros		-	414	51	24	31	15	46	55	12
10.2.2. Nº de pines		-	1.538	2.457	8.742	583	8.908	5.469	967	3.207
10.2.3. Seguidores		-	75	116	289	91	267	351	43	177
10.2.4. Seguindo		-	60	24	12	12	104	201	5	8
10.2.5. Gústames		-	-	29	28	7	-	179	1	-
10.3. Blog										
10.3.1. Entradas		20	-	-	15	-	-	-	-	-
10.3.2. Lectores		2.401	-	-	903	-	-	-	-	-
10.3.3. Visitas		6.799	-	-	1.717	-	-	-	-	-
10.3.4. Comentarios		3	-	-	-	-	-	-	-	-
10.4. Issuu										
10.4.1. Lecturas	-		-	-	2.013	-	-	-	-	-
10.4.2. Impresións	-		-	-	20	-	-	-	-	-
10.4.3. Descargas	-		-	-	4	-	-	-	-	-
10.4.4. Carpetas	-		-	-	1	-	-	-	-	-
10.4.5. Publicacións	-		-	-	1	-	-	-	-	-
10.4.6. Seguidores	-		-	-	4	-	-	-	-	-

	MATEMÁTICAS	MEDICINA E ODONTOLOXÍA	ENFERMARÍA	QUÍMICA	ETSE	INTERCENTROS LUGO	CIENCIAS DA COMUNICACIÓN	FILOSOFÍA	FORMACIÓN DO PROFESORADO	TOTAIS BUSC
10. BUSC 2.0										
10.1. Facebook										
10.1.1. Nº de posts	-	641	641	150	224	248	253	-	-	3.188
10.1.2. Gústames dos posts	-	1.636	1.636	571	368	1.466	581	-	-	11.483
10.1.3. Compartidos	-	363	363	26	7	223	81	-	-	1.563
10.1.4. Comentarios dos usuarios	-	42	42	20	4	49	14	-	-	257
10.1.5. Comentarios propios	-	2	2	3	1	32	14	-	-	134
10.1.6. Mensaxes	-	9	9	-	-	7	1	-	-	46
10.1.7. Contestacións ás mensaxes	-	9	9	-	-	7	1	-	-	46
10.1.8. Incremento anual de fans da páxina	-	104	104	11	14	94	68	-	-	927
10.1.9. Total de fans da páxina	-	1.033	1.033	515	502	1.747	567	-	-	11.120
10.2. Pinterest										
10.2.1. Nº de taboleiros	41	18	10	66	20	-	54	13	5	875
10.2.2. Nº de pines	1.253	922	306	1.542	744	-	5.069	2.556	347	44.610
10.2.3. Seguidores	12	158	60	138	104	-	614	85	19	2.599
10.2.4. Seguindo	70	7	-	7	21	-	390	17	7	945
10.2.5. Gústames	3	-	-	1	2	-	235	-	-	485
10.3. Blog										
10.3.1. Entradas	6	-	-	-	-	-	-	-	-	41
10.3.2. Lectores	1.078	-	-	-	-	-	-	-	-	4.382
10.3.3. Visitas	424	-	-	-	-	-	-	-	-	8.940
10.3.4. Comentarios	-	-	-	-	-	-	-	-	-	3
10.4. Issuu										
10.4.1. Lecturas	421	-	-	-	-	2.063	-	-	-	4.497
10.4.2. Impresións	108	-	-	-	-	39.926	-	-	-	40.054
10.4.3. Descargas	9	-	-	-	-	-	-	-	-	13
10.4.4. Carpetas	4	-	-	-	-	12	-	-	-	17
10.4.5. Publicacións	8	-	-	-	-	123	-	-	-	132
10.4.6. Seguidores	3	-	-	-	-	8	-	-	-	15

10.5. Twitter		BUSC
10.5.1. Tweets		1.225
10.5.2. Impresións		418
10.5.3. Visitas ao perfil		20.217
10.5.4. Mencións		374
10.5.5. Novos seguidores		318
10.6. Youtube		BUSC
10.6.1. Vídeos		27
10.6.2. Reproducións		1.941
10.6.3. Subscritores		36
10.6.4. Gústame		-
10.6.5. Non me gusta		-
10.6.6. Comentarios		-
10.6.7. Vídeos compartidos		7
10.6.8. Favoritos engadidos		41
10.6.9. Favoritos eliminados		-

K

A BUSC EN CIFRAS 2017

Biblioteca Universitaria de Santiago de Compostela

<http://www.usc.es/biblioteca>